



Gemeinde
eschenbach
Landluft in Stadtnähe

Details zum
Jahresbericht 2024

Inhaltsverzeichnis

Die Gemeinde in Zahlen	3	- Beteiligungsspiegel	99
Bauabrechnungen	11	- Gewährleistungsspiegel	102
Erfolgsrechnung:		- Anlagespiegel	104
- nach Funktionen (inkl. Kommentare)	16	- Finanzkennzahlen	107
- nach Arten	72	Anlagespiegel	108
Investitionsrechnung	78	Behördenlöhne	118
Bilanz	83	Pflegezentrum Eschenbach:	
Geldflussrechnung	89	- Zahlen und Statistiken	121
Anhang der Jahresrechnung:		- Details Erfolgsrechnung (inkl. Komment.)	122
- Grundsätze der Rechnungslegung	93	- Details Bilanz (inkl. Kommentare)	126
- Eigenkapitalnachweis	97	- Anhang der Jahresrechnung	127
- Rückstellungsspiegel	98	Prüfungs- und Genehmigungsvermerke	132

Informationen zum Jahresbericht 2024

Im Sinne der Nachhaltigkeit verzichtet die Gemeinde ab sofort auf den Druck und Versand eines detaillierten Jahresberichts. Eine Kurzfassung mit den wichtigsten Informationen wird weiterhin in alle Haushalte verteilt und ist online unter www.eschenbach.ch/rechnung einsehbar.

Die nachfolgenden Detailausführungen geben einen tieferen Einblick in die Finanzplanung der Gemeinde. Eine gedruckte Version dieser Details kann bei der Finanzverwaltung unentgeltlich angefordert werden.



Hinweise und Impressum

Die vorliegende Rechnung wurde in Übereinstimmung mit dem Gemeindegesetz (sGS 151.2) und der Verordnung über den Finanzaushalt der Gemeinden (sGS 151.53) erstellt. Es werden die allgemeinen Grundlagen und Grundsätze der Rechnungslegung der St. Galler Gemeinden angewendet. Alle Geldbeträge sind in Schweizer Franken angegeben.

Weitere Informationen

Haben Sie Fragen zur Rechnung 2024? Die Finanzverwaltung gibt gerne Auskunft. Sie erreichen das Team telefonisch unter 055 286 15 20 oder via E-Mail an finanzverwaltung@eschenbach.ch.

Redaktion

Gemeinderatskanzlei, Kommunikation
Rickenstrasse 12 | 8733 Eschenbach
info@eschenbach.ch | www.eschenbach.ch

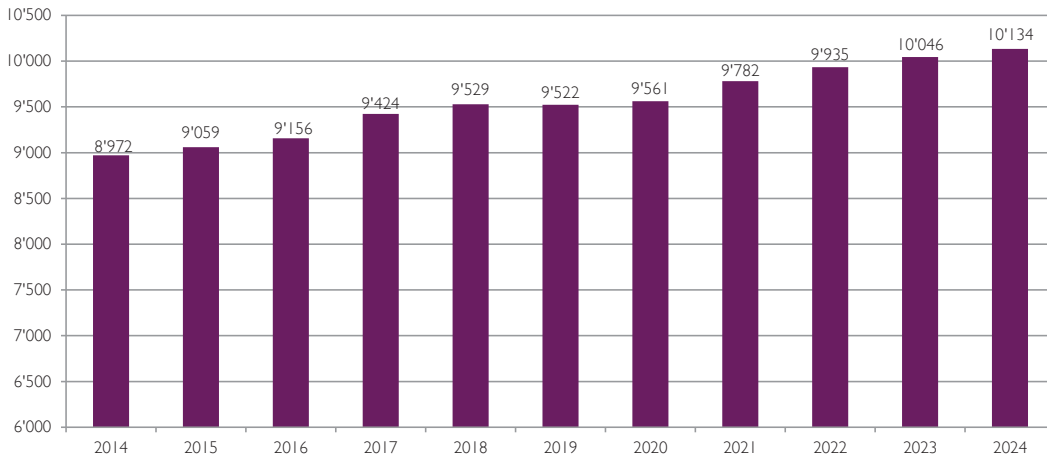
In Zusammenarbeit mit: Finanzverwaltung,
Schulverwaltung, Pflegezentrum Eschenbach

Bildquellen: Adobe Stock (Titelbild)

Gemeinde in Zahlen

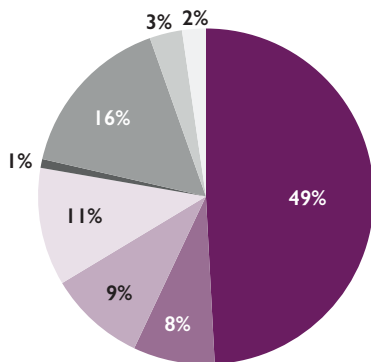
Die Gemeinde in Zahlen

Bevölkerungsentwicklung (jeweils zum Jahresende)



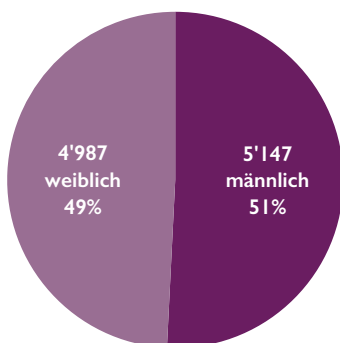
Bevölkerungsstruktur (per 31.12.2024)

nach Ortsteilen

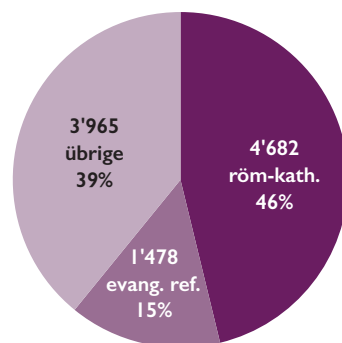


Eschenbach	4'982	Oberholz	86
Ermenswil	797	St. Gallenkappel	1'622
Neuhaus	947	Rüeterswil	317
Goldingen	1'151	Walde	232

nach Geschlecht



nach Konfession



Geburten- & Todesfälle

	2023	2024
Geburten	94	92
Todesfälle	69	65
Beisetzungen von Auswärtigen	5	4
Nettoentwicklung	+ 25	+ 27

Zu- und Wegzüge

	2023	2024
Total Zuzüge	689	661
davon via eUmzug	39 %	41 %
Total Wegzüge	599	606
davon via eUmzug	39 %	44 %
Netto-Zuzüge	90	55

Herkunft der ausländischen Bevölkerung

per 31.12.2024

Herkunftsland	Anz.	Herkunftsland	Anz.
Deutschland	363	Türkiye	78
Italien	231	Kosovo	165
Österreich	53	Nordmazedonien	75
Portugal	158	Serbien	64
Spanien	30	Kroatien	20
Frankreich	22	Bosnien-Herzeg.	9
Niederlande	13	Montenegro	6
Grossbritannien	31	Asien	108
Polen	34	Amerika	22
Rumänien	56	Afrika	28
Ungarn	34	Übrige	77
Slowakei	35		
Total ausländische Bevölkerung: 1'712 (16.9 %)			

Hundebestand

per 31.12.

Ortsteil	2023	2024
Eschenbach	482	502
Goldingen	132	122
St. Gallenkappel	165	183
Total	779	807

Verkauf SBB-Spartageskarten

Monat	Anzahl	Umsatz	Ertrag
Januar	32	Fr. 1'607.–	Fr. 74.25
Februar	42	Fr. 2'106.–	Fr. 97.35
März	64	Fr. 2'826.–	Fr. 130.45
April	72	Fr. 3'578.–	Fr. 165.50
Mai	57	Fr. 2'546.–	Fr. 117.70
Juni	85	Fr. 3'894.–	Fr. 179.95
Juli	93	Fr. 4'303.–	Fr. 198.65
August	42	Fr. 2'092.–	Fr. 104.60
September	96	Fr. 4'740.–	Fr. 237.–
Oktober	61	Fr. 3'191.–	Fr. 159.55
November	59	Fr. 3'236.–	Fr. 161.80
Dezember	20	Fr. 860.–	Fr. 43.–
Ø	60	Fr. 2'914.92	Fr. 139.15
Total 2024	723	Fr. 34'979.–	Fr. 1'669.80
Total 2023	1'340	Fr. 49'301.–	- Fr. 6'699.–

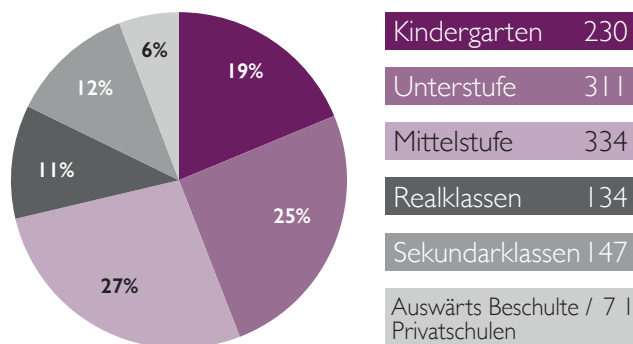
Nutzung Sponti-Car

Monat	Buch. ext./int.	km	CO ² Einsp. in kg	Ertrag
Januar	33/6	1'634	492	Fr. 296.00
Februar	28/9	1'853	558	Fr. 355.40
März	39/11	2'436	733	Fr. 521.60
April	39/9	2'591	780	Fr. 487.40
Mai	36/9	2'477	746	Fr. 449.20
Juni	29/10	2'339	704	Fr. 396.40
Juli	31/4	1'872	563	Fr. 452.40
August	31/10	1'709	433	Fr. 328.20
September	18/9	1'735	522	Fr. 362.80
Oktober	37/10	2'396	721	Fr. 488.60
November	43/20	3'102	934	Fr. 397.40
Dezember	41/12	3'123	940	Fr. 512.40
Ø	34/10	2'272	677	Fr. 420.65
Total 2024	723	27'267	8'126	Fr. 5'047.80
Total 2023	437	24'906	7'422	Fr. 4'918.20

Schülerzahlen per Ende 2024

Stufe	Total	Mädchen	Knaben
Kindergarten 1. Jahr	111	49	62
Kindergarten 2. Jahr	119	59	60
1. Primarklasse	92	51	41
2. Primarklasse	115	55	60
3. Primarklasse	104	40	64
4. Primarklasse	119	56	63
5. Primarklasse	121	69	52
6. Primarklasse	94	46	48
1. Realklasse	45	21	24
2. Realklasse	43	22	21
3. Realklasse	46	23	23
1. Sekundarklasse	64	31	33
2. Sekundarklasse	47	27	20
3. Sekundarklasse	36	25	11
Auswärts beschulte Kinder	55	18	37
Privatschulen	16	7	9
Total	1227	599	628

Gliederung nach Schulstufen



Statistik AHV-Zweigstelle 2024

Leistungen	Bezüger/innen	Total in Fr.
AHV-Renten	950	20'669'348
IV-Renten	163	2'793'150
Hilflosenentschädigung zur AHV	39	396'054
Hilflosenentschädigung zur IV	22	180'167
Ordentliche Ergänzungsleistungen zur AHV & IV	259	4'894'272

Baubewilligungen

Bewilligte Bauten und Anlagen	2023	2024
Einfamilienhäuser	10	8
Zwei- und Mehrfamilienhäuser	8	14
Gewerbe- & Industriebauten/-anlagen	8	7
Landwirtschaftliche Bauten/Anlagen	9	8
Übrige Um- & Neubauten, Anlagen	221	207
Total bewilligte Bauten/Anlagen	256	244
Total bewilligte Wohneinheiten	62	87

Arealstatistik Eschenbach per Ende 2024

per 31.12.2024

Kriterium	2024
Anzahl Gebäudeeingänge	5'192
Anzahl projektierte Bauten (bewilligt)	60
Gebäude	739'189 m ²
Befestigt	2'160'752 m ²
Humusiert	33'618'411 m ²
Gewässer	405'145 m ²
Bestockt	17'860'187 m ²
Vegetationslos (Fels, Deponien)	107'990 m ²
Total Bodenbedeckung	54'891'674 m²

Abfuhrstatistik

Material	2023 in kg	2024 in kg	Kosten 2024 in Fr.
Altglas	239'300	231'080	40'421.92
pro Kopf	23.82	22.80	3.99
Karton	180'380	170'370	15'658.10
pro Kopf	17.96	16.81	1.55
Alteisen	57'962	47'386	2'407.10
pro Kopf	5.77	4.68	0.24
Grünabfuhr	1'366'980	1'338'250	357'488.48
pro Kopf	136.07	132.06	35.28
Alu	7'447	5'630	5'576.30
pro Kopf	0.74	0.56	0.55
Weissblech	11'645	9'420	7'773.10
pro Kopf	1.16	0.93	0.77

Gesamtenergieverbrauch

Energieträger Anteil	Quantitäten	Verbrauch/ Einheit	Verbrauch 2024	Veränderung Vorjahr
Gas 8 %	Industrie und Gewerbe		7'322'861 kWh	+ 5.6 %
	Wohnen		8'785'784 kWh	-3.3 %
	Private Flüssiggastanks		200'124 kWh	+ 6.7 %
	Total		16'308'769 kWh	+ 0.6 %
Elektrizität 29 %	Industrie und Gewerbe		19'481'883 kWh	- 2.0 %
	Wohnen		37'575'613 kWh	- 21.2 %
	öffentliche Beleuchtung		181'867 kWh	+ 3.5 %
Total		57'239'363 kWh	- 15.5 %	
Heizöl 14 %	450 Ein- und Doppel­einfamilienhäuser	3'000 l	13'500'000 kWh	- 1.7 %
	83 Mehrfamilienhäuser ab 3 Wohnungen	12'000 l	9'960'000 kWh	0.0 %
	63 Gewerbeliegenschaften	6'000 l	3'780'000 kWh	0.0 %
Total		27'240'000 kWh	- 0.9 %	
Holz 8 %	407 Holzheizungen	10 Ster	8'140'000 kWh	+ 0.5 %
	563 Speicheröfen	6 Ster	6'756'000 kWh	+ 0.5 %
	457 Cheminées/ Schwedenöfen	1 Ster	914'000 kWh	+ 2.7 %
Total		15'810'000 kWh	+ 0.6 %	
Verkehr 41 %	Privatverkehr		76'875'000 kWh	+ 2.8 %
	öffentlicher Verkehr		5'370'000 kWh	+ 11.2 %
Total		82'245'000 kWh	+ 3.3 %	
Gesamtenergieverbrauch			198'843'132 kWh	- 3.8 %
Einwohner (Stand 31.12.2024)			10'134	+ 0.9 %
Arbeitsplätze (Beschäftigte STADA 2022)			4'101	- 1.6 %
Verbrauch pro Einwohner + Arbeitsplatz			13'969 kWh	- 4.0 %

Kommentar

- Die angespannte Energie-Lage erholte sich von der Corona-Situation.
- Das Jahr 2024 weist weniger Heizgradtage auf und war somit etwas wärmer als das Vorjahr, was sich auf die Senkung des Heizwärmeverbrauchs auswirkt.
- Der Gasverbrauch ist stabil. Auffallend ist, dass der private Verbrauch etwas gesunken ist. Dafür ist der Verbrauch im Gewerbe und Industrie wieder gestiegen. Erklärbar ist diese Situation damit, dass weniger Homeoffice gemacht wird.
- Die Senkung des Stromverbrauchs beim Wohnen kann ebenfalls mit der Homeoffice-Situation erklärt werden.
- Ebenfalls kann der tiefere Stromverbrauch mit der Bautätigkeit erklärt werden. Die Bautätigkeit hat im letzten Jahr abgenommen. Weiter ist der reduzierte Stromverbrauch mit dem verbreiteten Bau von Photovoltaik-Anlagen zu erklären.
- Der Energieverbrauch der öffentlichen Beleuchtung verzeichnet eine Zunahme, was unter anderem auf die wieder bis 24 Uhr verlängerte Brenndauer der herkömmlichen Strassenbeleuchtung zurückzuführen ist.
- Erfreulicherweise sinkt die Zahl der Ölfeuerungen konstant, welche vorwiegend durch Luft- und Erdsonden-Wärmepumpen ersetzt werden.
- Die Zunahme von kleineren Holzfeuerungen ist auf die Beliebtheit von Cheminées und Schwedenöfen in Wohnbauten zurückzuführen.
- Die Verkehrszunahme erklärt sich ebenfalls dadurch, dass wieder vermehrt Arbeitnehmer ausser Haus ihrer Arbeit nachkommen.
- Der durchschnittliche Energieverbrauch pro Einwohner und Arbeitsplatz ist weiter gesunken.

Grundbuchstatistik

Grundbuchverkehr (Eintragungen im Tagebuch)	2023	2024
Eschenbach	554	529
St. Gallenkappel	245	202
Goldingen	111	170
Grundbuchgeschäfte	2023	2024
Anzahl Kaufverträge Eschenbach	153	130
Verkaufssumme	Fr. 104'897'084.30	Fr. 82'494'489.66
Anzahl Kaufverträge St. Gallenkappel	52	50
Verkaufssumme	Fr. 18'257'600.00	Fr. 30'451'548.00
Anzahl Kaufverträge Goldingen	34	35
Verkaufssumme	Fr. 12'831'166.65	Fr. 21'233'500.00
Total Eigentumsänderungen	239	215
Hypothekargeschäft	2023	2024
Veränderung der Schuldsomme pro Jahr	Zunahme	Zunahme
Eschenbach	Fr. 45'712'700.00	Fr. 39'068'750.00
St. Gallenkappel	Fr. 9'218'250.00	Fr. 14'580'950.00
Goldingen	Fr. 2'665'000.00	Fr. 16'894'140.85
Schätzungswesen	2023	2024
Tagfahrten (Schätzungstage)	65	61
Geschätzte Liegenschaften	907	778
Geschätzte Gebäude	623	523
Gebäudebestand	2023	2024
Eschenbach	2'446	2'456
St. Gallenkappel	1'165	1'174
Goldingen	965	966
Grundstücke	2023	2024
Liegenschaften	4'591	4'612
Miteigentum-Grundstücke	1'191	1'221
Selbständig dauernde Rechte	10	10
Stockwerkeigentum-Grundstücke	1'258	1'285
Total Grundstücke	7'050	7'128

Kennzahlen Steuerwesen

Anzahl Steuerpflichtige	2023	2024
unbeschränkt Steuerpflichtige	5'746	5'804
beschränkt Steuerpflichtige	648	679
Steuerfreie, Wochenaufenthalter, Nebenniederlassungen	316	314
Total	6'710	6'797
hiervon Pflichtige mit ganzjähriger Steuerpflicht	6'644	6'751
hiervon Pflichtige mit unterjähriger Steuerpflicht	66	46

Steuerkraft 2024 (einfache Steuer 100 %)	Gemeinde	Kanton
natürliche Personen	Fr. 24'838'060 92.8 %	Fr. 1'287'577'574 85.6 %
juristische Personen	Fr. 1'347'982 5.0 %	Fr. 142'717'130 9.5 %
Quellensteuer ohne Vorsorgeleistungen	Fr. 587'794 2.2 %	Fr. 73'028'396 4.9 %
Total	Fr. 26'773'836	Fr. 1'503'323'100
Durchschnitt je Einwohner	Fr. 2'633	Fr. 2'809
Eschenbach liegt im 31. Rang von 75 Gemeinden		

Erlasse und Abschreibungen in % vom Steuersoll	Gemeinde	Kanton
Vergleich Gemeinde / Kanton aller Steuerarten	in %	in %
Im Rechnungsjahr 2024	0.33	0.54
Im Rechnungsjahr 2023	0.14	0.37

Entschädigungen an die Gemeinde	2023	2024
Grundaufwandentschädigung	Fr. 191'820.00	Fr. 194'490.00
Veranlagungsentschädigung	Fr. 107'425.00	Fr. 108'050.00
Bezugsprovision Kirchgemeinden	Fr. 87'981.05	Fr. 86'379.45
Total Entschädigungen	Fr. 387'226.05	Fr. 388'919.45

Veranlagungsstand per 31. Dezember 2024	Gemeinde	Kanton
	in %	in %
Steuerperiode 2021	99.74	99.53
Steuerperiode 2022	98.76	98.18
Steuerperiode 2023	87.62	83.14

Steuerstatistik

Gesamtsteuereingang	2023	2024
Kantons- und Gemeindesteuern inkl. Kirchensteuern und Feuerwehr	Fr. 55'740'112.07	Fr. 58'997'237.59
Direkte Bundessteuern	Fr. 9'026'280.57	Fr. 10'939'138.34
Nebensteuern-/ Quellensteuern - Gemeindeanteil	Fr. 4'480'003.00	Fr. 5'402'924.60
Total Gesamtsteuereingang	Fr. 69'246'395.64	Fr. 75'339'300.53

Steuerrückstände natürliche Personen	2023	2024
Steuerrückstand der laufenden Steuern inkl. Nachzahlungen Vorjahre	15.75 %	15.51 %
Politische Gemeinde Eschenbach		
Steuerrückstand aller Korporationen inkl. Nachzahlungen Vorjahre	15.89 %	15.60 %

Steuereinnahmen 2024 nach Bereich

ohne zentralisiert eingezogene Nebensteuern/Quellensteuern

	2024
Politische Gemeinde	Fr. 28'872'816.39
Kanton	Fr. 25'873'863.24
Katholische Kirchgemeinde	Fr. 2'601'308.34
Evangelische Kirchgemeinde	Fr. 832'534.59
Feuerwehrrabgabe	Fr. 798'015.35
Römisch-katholische Kapellgenossenschaft Oberholz	Fr. 15'354.03
Christkatholische Kirchgemeinde	Fr. 3'363.63
Katholische Kirchgemeinde St. Gallenkappel	Fr. 0.00
Römisch-katholische Kirche Walde	Fr. 0.00
Römisch-katholische Kirche Goldingen	Fr. -17.98
Total	Fr. 58'997'237.59

Betreibungsstatistik

	2023	2024
Zahlungsbefehle	2'473	2'952
Rechtsvorschläge	156	222
Pfändungen	1'172	1'413
Verwertungen	1'023	1'109
Verlustscheine Art. 149	518	506
Verlustscheine Art. 115	124	215
Konkursandrohungen	70	54
Arreste	1	7
Retentionen	0	0
Auskünfte	1'756	1'667
Eigentumsvorbehalte	3	1
Total Forderungen in Fr.	15'629'025.36	12'274'148.93
Total Zahlungen an Betreibungsamt in Fr.	2'408'170.68	3'973'876.15

Bau- abrechnungen

Bauabrechnung Sanierung des ehemaligen Schulhauses Hintergoldingen

Bereits im Jahr 2007 wurde der Schulbetrieb im ehemaligen Schulhaus Hintergoldingen eingestellt. Unter Einbezug der Bevölkerung wurden verschiedene Nutzungsszenarien geprüft. Auf dieser Grundlage ist ein umfassendes Sanierungskonzept ausgearbeitet und im April 2022 von der Bürgerschaft gutgeheissen worden.

Über die letzten zwei Jahre wurde das Gebäude umfassend renoviert und auch energetisch saniert. Die Bauarbeiten sind gut verlaufen und konnten Ende 2024 abgeschlossen werden. Trotz etlicher unvorhergesehener Massnahmen konnte der Gesamtkredit eingehalten werden – auch dank der guten, umsichtigen Bauleitung.

Das Resultat kann sich sehen lassen: Das Gebäude erstrahlt in neuem Glanz und alle Geschosse sind jetzt mit einem Lift erschlossen. Die beiden komplett neu gestalteten Wohnungen verfügen neu über eine Terrasse mit wunderbarem Ausblick und sind mit modernen Bädern und Küchen ausgestattet. Auch die beiden Mehrzweckräume konnten sichtlich aufgewertet und die Energiebilanz des gesamten Gebäudes deutlich verbessert werden.

Die Bauabrechnung zeigt folgendes Bild:

	Fr.
Kreditbeschluss Bürgerschaft der Politischen Gemeinde Eschenbach vom 07.04.2022	2'280'000.00
Baukosten	
Baukosten 2023 inkl. MwSt.	1'162'102.85
Baukosten 2024 inkl. MwSt.	1'147'173.45
Gutschriften Beiträge/Fördergelder	-74'726.35
Total Baukosten	2'234'549.95
Kostenunterschreitung in Fr.	- 45'450.05
Kostenunterschreitung in %	- 1.99 %
Finanzierungsnachweis	
Fr.	
Beim ehemaligen Schulhaus Hintergoldingen handelt es sich um eine Liegenschaft im Finanzvermögen. Die Baukosten werden wie folgt aufgeteilt:	
Anteil wertvermehrend (61 %)	1'355'000.00
Anteil Unterhalt (39 %; Reserve Unterhalt Finanzliegenschaften)	879'549.95
Buchwert/Verkehrswert alt	485'000.00
Buchwert/Verkehrswert neu	1'840'000.00



Baubrechnung Ersatz Mischabwasserkanalisation Mettlen-Steinhauerweg-Dorftreff (Baulose 1 - 3)

Im Rahmen der Generellen Entwässerungsplanung GEP wurde vor bald zehn Jahren festgestellt, dass die Mischabwasserkanalisation von der Rietstrasse bis Mettlen auf einer Länge von rund 1'100 m hydraulisch überlastet ist. Zudem zeigte der Zustandsbericht diverse Schäden an den Rohrleitungen auf. So wurde die Leitung in einem mehrjährigen Projekt ersetzt und in einem neuen gesicherten Trasse verlegt. Insgesamt wurde in drei Baulosen 611 m Mischabwasserkanal verbaut. Nun liegt die Baubrechnung vor:

	Fr.
Kreditbeschluss Bürgerschaft der Politischen Gemeinde Eschenbach vom 26.11.2015	1'480'000.00
Nachtragskredit Gemeinderat vom 28.04.2020	129'200.00
Total Verpflichtungskredite	1'609'200.00
Baukosten Los 1 – Mettlen	
Baukosten 2018 exkl. MwSt.	14'547.90
Baukosten 2019 exkl. MwSt.	440'562.85
Baukosten 2020 exkl. MwSt.	94'034.70
Total Baukosten Los 1	549'145.45
Baukosten Los 2 – Gwatt	
Baukosten 2018 exkl. MwSt.	13'869.85
Baukosten 2019 exkl. MwSt.	290'128.85
Baukosten 2020 exkl. MwSt.	354'580.05
Kostenanteil Hausanschluss Rapperswilerstrasse 17	-23'126.73
Total Baukosten Los 2	635'452.02
Baukosten Los 3 – Dorftreff	
Baukosten 2018 exkl. MwSt.	26'427.15
Baukosten 2019 exkl. MwSt.	8'846.95
Baukosten 2020 exkl. MwSt.	345'865.45
Total Baukosten Los 3	381'139.55
Gesamtkosten Lose 1-3	1'565'737.02
Kostenunterschreitung in Fr.	- 43'462.98
Kostenunterschreitung in %	- 2.94 %
Finanzierungsnachweis	
	Fr.
Baukosten exkl. Mehrwertsteuer	1'565'737.02
Abschreibung 2021	- 31'777.30
Abschreibung 2022	- 31'777.25
Abschreibung 2023	- 31'777.25
Abschreibung 2024	- 31'777.25
Buchwert per 31.12.2024	1'438'627.97

Baubrechnung Strassensanierung Binzenstrasse, Eschenbach

Im Zusammenhang mit einer Überbauung musste die Binzenstrasse auf einer Länge von ca. 80 Metern verschoben werden. Im Zuge dieses Vorhabens wurde beschlossen, auch die restliche Binzenstrasse innerhalb des Siedlungsgebiets total zu sanieren und an die heutigen Standards für eine solch wichtige Verbindungsstrasse anzupassen. Ebenfalls konnten dabei die Vortrittsverhältnisse vereinheitlicht, die Sichtverhältnisse verbessert und somit die Verkehrssicherheit insgesamt erhöht werden.

Die Bauarbeiten konnten weitgehend plangemäss ausgeführt werden. Jedoch führten zahlreiche Zusatzarbeiten für die angrenzenden Parzellen sowie Unvorhergesehenes zu einer leichten Kostenüberschreitung. Die Schlussrechnung zeigt folgendes Bild:

	Fr.
Kreditbeschluss Bürgerschaft der Politischen Gemeinde Eschenbach vom 06.04.2016	1'200'000.00
Nachtragskredit Gemeinderat vom 11.06.2019	160'000.00
Total Verpflichtungskredite	1'360'000.00
Baukosten	
Baukosten 2016 inkl. MwSt.	85'742.10
Baukosten 2017 inkl. MwSt.	106'170.10
Baukosten 2018 inkl. MwSt.	791'957.95
Baukosten 2019 inkl. MwSt.	364'354.95
Baukosten 2020 inkl. MwSt.	20'902.85
Total Baukosten	1'369'127.95
Kostenüberschreitung in Fr.	9'127.95
Kostenüberschreitung in %	0.76 %
Finanzierungsnachweis	
Baukosten inkl. Mehrwertsteuer	1'369'127.95
Abschreibung 2020	- 38'520.70
Abschreibung 2021	- 39'135.50
Abschreibung 2022	- 39'135.50
Abschreibung 2023	- 39'135.50
Abschreibung 2024	- 39'135.50
Buchwert per 31.12.2024	1'174'065.25



Baubrechnung Strassensanierung Bannholzstrasse - Tannstrasse, Goldingen

In Goldingen wurden auf der Bannholzstrasse vom Weiler Gibel bis Bannholz und auf der Tannstrasse vom Bannholz bis Tann die Fahrbahn und Entwässerung saniert und an die heutigen Anforderungen angepasst. Auf einer Länge von 1'070 m wurde der Oberbau der rege genutzten Zufahrtsstrasse ersetzt. Die Schlussrechnung stellt sich wie folgt zusammen:

	Fr.
Kreditbeschluss Bürgerschaft der Politischen Gemeinde Eschenbach vom 26.11.2015	1'360'000.00
Baukosten	
Baukosten 2016 inkl. MwSt.	49'227.50
Baukosten 2017 inkl. MwSt.	996'831.75
Baukosten 2018 inkl. MwSt.	10'468.25
Total Baukosten	1'056'527.50
Kostenüberschreitung in Fr.	-168'472.50
Kostenüberschreitung in %	-13.75
Finanzierungsnachweis	
	Fr.
Baukosten inkl. Mehrwertsteuer	1'056'527.50
Abschreibung 2017	-100'000.00
Abschreibung 2018	-49'000.00
Abschreibung 2019	-26'692.00
Abschreibung 2020	-26'692.00
Abschreibung 2021	-26'692.00
Abschreibung 2022	-26'692.00
Abschreibung 2023	-26'692.00
Abschreibung 2024	-26'692.00
Buchwert per 31.12.2024	747'375.50



Erfolgsrechnung nach Funktionen

Konto	Bezeichnung	Budget 2024		Rechnung 2024	
		Aufwand	Ertrag	Aufwand	Ertrag
	Politische Gemeinde Eschenbach	57'950'900.00	57'257'600.00	58'455'231.32	58'455'231.32
	Nettoergebnis		693'300.00		
0	ALLGEMEINE VERWALTUNG	4'911'400.00	1'136'900.00	4'884'946.91	997'700.84
	Nettoergebnis		3'774'500.00		3'887'246.07
01	Legislative und Exekutive	655'800.00	139'100.00	624'069.15	31'453.30
	Nettoergebnis		516'700.00		592'615.85
011	Legislative	191'500.00	8'500.00	196'237.65	9'927.00
0110	Bürgerversammlung, Abstimmungen und Wahlen	140'500.00	1'500.00	130'531.50	1'387.10
01100	Bürgerversammlung, Abstimmungen und Wahlen	140'500.00	1'500.00	130'531.50	1'387.10
300000	Entschädigungen, Tag- und Sitzungsgelder an Behörden und Kommissionen	39'000.00		34'240.00	
305000	AG-Beiträge AHV, IV, EO, ALV, Verwaltungskosten	500.00		157.00	
305300	AG-Beiträge an Unfallversicherungen			14.35	
305400	AG-Beiträge an Familienausgleichskasse			45.40	
305500	AG-Beiträge an Krankentaggeldversicherungen			29.90	
310100	Betriebs-, Verbrauchsmaterial	1'000.00		52.05	
310200	Drucksachen, Publikationen	40'000.00		33'550.90	
313000	Dienstleistungen Dritter	23'500.00		22'277.25	
313020	Porti, PC- und Bankgebühren	35'000.00		38'026.55	
317000	Reisekosten und Spesen	1'500.00		2'138.10	
461200	Entschädigungen von Gemeinden und Zweckverbänden		1'500.00		1'387.10
0111	Geschäftsprüfungskommission, Revisionsstelle	51'000.00	7'000.00	65'706.15	8'539.90
01110	Geschäftsprüfungskommission, Revisionsstelle	51'000.00	7'000.00	65'706.15	8'539.90
300000	Entschädigungen, Tag- und Sitzungsgelder an Behörden und Kommissionen	15'000.00		12'235.00	
305000	AG-Beiträge AHV, IV, EO, ALV, Verwaltungskosten	1'000.00		367.00	
305300	AG-Beiträge an Unfallversicherungen	100.00		53.45	
305400	AG-Beiträge an Familienausgleichskasse	300.00		102.05	
309000	Aus- und Weiterbildung des eigenen Personals	1'000.00		600.00	
309900	Übriger Personalaufwand	500.00		531.50	
313200	Honorare externe Berater, Gutachter, Fachexperten usw.	33'000.00		51'817.15	
317000	Reisekosten und Spesen	100.00			
426000	Rückerstattungen und Kostenbeteiligungen Dritter		7'000.00		8'539.90
012	Exekutive	464'300.00	13'600.00	427'831.50	21'526.30
0120	Gemeinderat und Kommissionen, öffentliche Anlässe	396'000.00	13'600.00	379'654.55	21'526.30
01200	Gemeinderat	226'100.00	2'100.00	224'655.30	5'595.00
300000	Entschädigungen, Tag- und Sitzungsgelder an Behörden und Kommissionen	119'300.00		116'130.00	
301000	Löhne des Verwaltungs- und Betriebspersonals	51'200.00		51'534.60	
305000	AG-Beiträge AHV, IV, EO, ALV, Verwaltungskosten	9'500.00		9'831.35	
305200	AG-Beiträge an Pensionskassen	6'400.00		6'472.80	
305300	AG-Beiträge an Unfallversicherungen	700.00		675.95	
305400	AG-Beiträge an Familienausgleichskasse	2'600.00		2'793.60	
305500	AG-Beiträge an Krankentaggeldversicherungen	600.00		770.70	
309000	Aus- und Weiterbildung des eigenen Personals	2'000.00		200.00	
309900	Übriger Personalaufwand	4'800.00		5'928.70	
313200	Honorare externe Berater, Gutachter, Fachexperten usw.	5'000.00		10'034.60	
317000	Reisekosten und Spesen	18'000.00		14'283.00	
363600	Beiträge an private Organisationen ohne Erwerbszweck	6'000.00		6'000.00	
426000	Rückerstattungen und Kostenbeteiligungen Dritter		2'100.00		5'595.00
01201	Kommissionen	61'500.00		56'483.25	
300000	Entschädigungen, Tag- und Sitzungsgelder an Behörden und Kommissionen	58'000.00		51'380.00	
305000	AG-Beiträge AHV, IV, EO, ALV, Verwaltungskosten	1'700.00		1'646.85	
305300	AG-Beiträge an Unfallversicherungen	900.00		846.70	

Konto	Bezeichnung	Budget 2024		Rechnung 2024	
		Aufwand	Ertrag	Aufwand	Ertrag
305400	AG-Beiträge an Familienausgleichskasse	500.00		460.90	
305500	AG-Beiträge an Krankentaggeldversicherungen	100.00		129.00	
309900	Übriger Personalaufwand	100.00		701.20	
317000	Reisekosten und Spesen	200.00		1'318.60	
01202	Öffentliche Anlässe	108'400.00	11'500.00	98'516.00	15'931.30
313000	Dienstleistungen Dritter	70'400.00		67'962.45	
313060	Mitglieder- und Verbandsbeiträge	38'000.00		30'553.55	
426000	Rückerstattungen und Kostenbeteiligungen Dritter		1'500.00		1'430.10
451200	Entnahme aus Legaten und Stiftungen ohne eigene Rechtspersönlichkeit des Eigenkapitals		10'000.00		14'501.20
0121	Geschäftsleitung und Schulkommissionen	68'300.00		48'176.95	
01210	Geschäftsleitung (bis 2024) und Schulkommissionen (ab 2025)	68'300.00		48'176.95	
300000	Entschädigungen, Tag- und Sitzungsgelder an Behörden und Kommissionen	51'400.00		33'456.05	
305000	AG-Beiträge AHV, IV, EO, ALV, Verwaltungskosten	3'400.00		2'147.55	
305200	AG-Beiträge an Pensionskassen	2'500.00		2'500.00	
305300	AG-Beiträge an Unfallversicherungen	200.00		89.50	
305400	AG-Beiträge an Familienausgleichskasse	900.00		537.55	
305500	AG-Beiträge an Krankentaggeldversicherungen	600.00		379.00	
309900	Übriger Personalaufwand	6'800.00		7'567.30	
317000	Reisekosten und Spesen	2'500.00		1'500.00	
013	Gemeindevereinigung		117'000.00		
0130	Gemeindevereinigung		117'000.00		
01300	Gemeindevereinigung		117'000.00		
461100	Entschädigungen von Kantonen und Konkordaten		117'000.00		
02	Allgemeine Dienste	4'255'600.00	997'800.00	4'260'877.76	966'247.54
	Nettoergebnis		3'257'800.00		3'294'630.22
021	Finanz- und Steuerverwaltung	927'600.00	532'600.00	937'861.56	558'393.09
0210	Finanz- und Steuerverwaltung	927'600.00	532'600.00	937'861.56	558'393.09
02100	Finanz- und Steuerverwaltung	927'600.00	532'600.00	937'861.56	558'393.09
301000	Löhne des Verwaltungs- und Betriebspersonals	682'400.00		679'196.65	
305000	AG-Beiträge AHV, IV, EO, ALV, Verwaltungskosten	43'900.00		43'840.00	
305200	AG-Beiträge an Pensionskassen	77'000.00		76'824.60	
305300	AG-Beiträge an Unfallversicherungen	3'000.00		3'093.55	
305400	AG-Beiträge an Familienausgleichskasse	12'300.00		12'260.65	
305500	AG-Beiträge an Krankentaggeldversicherungen	7'800.00		7'837.20	
309000	Aus- und Weiterbildung des eigenen Personals	12'500.00		962.10	
309900	Übriger Personalaufwand	3'300.00		2'716.50	
310200	Drucksachen, Publikationen	500.00			
310300	Fachliteratur, Zeitschriften	500.00		200.00	
313090	Betriebs- und Prozesskosten	60'000.00		86'409.06	
313200	Honorare externe Berater, Gutachter, Fachexperten usw.	6'000.00		9'021.25	
317000	Reisekosten und Spesen	400.00			
318000	Wertberichtigungen auf Foderungen			-2'500.00	
393000	Interne Verrechnung von Betriebs- und Verwaltungskosten	18'000.00		18'000.00	
426000	Rückerstattungen und Kostenbeteiligungen Dritter		6'600.00		6'509.15
426090	Rückerstattungen Porti, Betriebs- und Prozesskosten		65'000.00		76'901.09
461110	Bezugsprovision Staatssteuer		290'000.00		302'540.00
461111	Bezugsprovision Quellensteuern				63.40
461240	Bezugsprovisionen Kirchgemeinden		85'000.00		86'379.45
491000	Interne Verrechnung von Dienstleistungen		86'000.00		86'000.00
022	Allgemeine Dienste, übrige	3'001'800.00	455'400.00	2'995'570.10	398'214.45
0220	Allgemeine Verwaltung	1'816'300.00	187'400.00	1'830'687.54	195'286.90

Konto	Bezeichnung	Budget 2024		Rechnung 2024	
		Aufwand	Ertrag	Aufwand	Ertrag
02200	Gemeinderatskanzlei, Gemeindepräsidium, Abt. Liegenschaften	1'673'500.00	187'400.00	1'678'216.89	195'286.90
301000	Löhne des Verwaltungs- und Betriebspersonals	1'114'000.00		1'105'659.35	
305000	AG-Beiträge AHV, IV, EO, ALV, Verwaltungskosten	69'800.00		69'939.00	
305200	AG-Beiträge an Pensionskassen	123'400.00		118'881.45	
305300	AG-Beiträge an Unfallversicherungen	5'700.00		6'975.15	
305400	AG-Beiträge an Familienausgleichskasse	19'700.00		19'568.80	
305500	AG-Beiträge an Krankentaggeldversicherungen	12'600.00		12'533.15	
309000	Aus- und Weiterbildung des eigenen Personals	11'600.00		2'119.44	
309100	Personalwerbung	3'000.00		4'552.70	
309900	Übriger Personalaufwand	13'000.00		14'282.00	
310000	Büromaterial	25'000.00		28'192.37	
310100	Betriebs-, Verbrauchsmaterial	3'000.00		1'977.80	
310200	Drucksachen, Publikationen	6'500.00		6'973.50	
310201	Gemeindemitteilungsblatt	67'200.00		74'140.80	
310300	Fachliteratur, Zeitschriften	2'000.00		2'683.50	
311000	Anschaffung Mobiliar	500.00			
311100	Anschaffung Apparate, Maschinen, Geräte, Fahrzeuge, Werkzeuge	500.00		30.30	
313000	Dienstleistungen Dritter	1'000.00		23'327.30	
313001	Telefongebühren	9'000.00		8'695.20	
313020	Porti, PC- und Bankgebühren	70'000.00		69'274.01	
313021	Porti Gemeindemitteilungsblatt	15'000.00		15'894.97	
313200	Honorare externe Berater, Gutachter, Fachexperten usw.	25'000.00		18'039.25	
313400	Sachversicherungsprämien	37'000.00		28'928.95	
317000	Reisekosten und Spesen	1'000.00		940.00	
361200	Entschädigungen an Gemeinden und Zweckverbände	38'000.00		44'607.90	
421000	Gebühren für Amtshandlungen		18'000.00		24'039.50
421001	Einbürgerungsgebühren		10'000.00		11'300.00
421002	Wirtschaftspatenttaxen		27'200.00		21'800.00
425002	Erträge Gemeindemitteilungsblatt		49'400.00		46'808.00
426000	Rückerstattungen und Kostenbeteiligungen Dritter		6'800.00		15'339.40
491000	Interne Verrechnung von Dienstleistungen		21'000.00		21'000.00
493000	Interne Verrechnung von Betriebs- und Verwaltungskosten		55'000.00		55'000.00
02201	Lehrlingswesen	142'800.00		152'470.65	
301000	Löhne des Verwaltungs- und Betriebspersonals	102'600.00		108'977.05	
305000	AG-Beiträge AHV, IV, EO, ALV, Verwaltungskosten	3'300.00		3'350.15	
305200	AG-Beiträge an Pensionskassen			1'032.65	
305300	AG-Beiträge an Unfallversicherungen	400.00		618.40	
305400	AG-Beiträge an Familienausgleichskasse	900.00		934.25	
305500	AG-Beiträge an Krankentaggeldversicherungen	1'200.00		1'258.40	
309000	Aus- und Weiterbildung des eigenen Personals	23'000.00		26'353.75	
309900	Übriger Personalaufwand	6'100.00		3'161.00	
317000	Reisekosten und Spesen	3'000.00		4'485.00	
393000	Interne Verrechnung von Betriebs- und Verwaltungskosten	2'300.00		2'300.00	
0221	Bauverwaltung	575'900.00	265'000.00	510'614.83	199'927.55
02210	Bauverwaltung	575'900.00	265'000.00	510'614.83	199'927.55
301000	Löhne des Verwaltungs- und Betriebspersonals	305'100.00		304'690.06	
305000	AG-Beiträge AHV, IV, EO, ALV, Verwaltungskosten	19'700.00		19'717.22	
305200	AG-Beiträge an Pensionskassen	36'800.00		34'865.40	
305300	AG-Beiträge an Unfallversicherungen	3'400.00		2'976.75	
305400	AG-Beiträge an Familienausgleichskasse	5'500.00		5'503.25	
305500	AG-Beiträge an Krankentaggeldversicherungen	3'500.00		3'521.40	
309000	Aus- und Weiterbildung des eigenen Personals	2'400.00		900.00	
309900	Übriger Personalaufwand	1'400.00		2'316.50	
310300	Fachliteratur, Zeitschriften	100.00			
313000	Dienstleistungen Dritter	14'000.00		12'265.45	
313200	Honorare externe Berater, Gutachter, Fachexperten usw.	100'000.00		64'514.95	
313210	Honorare für brandschutztechnische Abklärungen	70'000.00		44'712.35	
313400	Sachversicherungsprämien	4'500.00		4'609.90	
317000	Reisekosten und Spesen	500.00		1'021.60	

Konto	Bezeichnung	Budget 2024		Rechnung 2024	
		Aufwand	Ertrag	Aufwand	Ertrag
393000	Interne Verrechnung von Betriebs- und Verwaltungskosten	9'000.00		9'000.00	
421000	Gebühren für Amtshandlungen		265'000.00		198'877.15
426000	Rückerstattungen und Kostenbeteiligungen Dritter				1'050.40
0227	Informatik allgemein	582'600.00	3'000.00	511'369.03	3'000.00
02270	Informatik allgemein	582'600.00	3'000.00	511'369.03	3'000.00
310100	Betriebs-, Verbrauchsmaterial	7'000.00		5'753.64	
311100	Anschaffung Apparate, Maschinen, Geräte, Fahrzeuge, Werkzeuge	13'800.00		7'065.98	
311800	Anschaffung von immatriellen Anlagen (Software, Lizenzen)	6'800.00		7'331.75	
313000	Dienstleistungen Dritter	3'200.00		2'918.45	
313200	Honorare externe Berater, Gutachter, Fachexperten usw.	5'000.00		1'440.00	
313300	Informatik-Nutzungsaufwand Software	163'000.00		116'652.99	
313301	Abraxas Dienstleistungen, Programme	224'500.00		215'018.30	
315300	Informatik-Unterhalt (Hardware)	5'000.00		2'357.03	
315800	Unterhalt immaterielle Anlagen	113'300.00		117'988.82	
316100	Mieten, Benützungskosten Mobilien	26'000.00		19'842.07	
391000	Interne Verrechnung von Dienstleistungen	15'000.00		15'000.00	
426000	Rückerstattungen und Kostenbeteiligungen Dritter		3'000.00		3'000.00
0228	E-Government	27'000.00		142'898.70	
02280	E-Government	27'000.00		142'898.70	
363100	Beiträge an Kantone und Konkordate	27'000.00		142'898.70	
029	Verwaltungsliegenschaften, übrige	326'200.00	9'800.00	327'446.10	9'640.00
0290	Verwaltungsliegenschaften	326'200.00	9'800.00	327'446.10	9'640.00
02900	Verwaltungsgebäude	326'200.00	9'800.00	327'446.10	9'640.00
301000	Löhne des Verwaltungs- und Betriebspersonals	12'000.00		9'832.55	
305000	AG-Beiträge AHV, IV, EO, ALV, Verwaltungskosten	800.00		636.10	
305200	AG-Beiträge an Pensionskassen	2'200.00		2'325.60	
305300	AG-Beiträge an Unfallversicherungen	100.00		42.90	
305400	AG-Beiträge an Familienausgleichskasse	200.00		177.05	
305500	AG-Beiträge an Krankentaggeldversicherungen	100.00		113.20	
310100	Betriebs-, Verbrauchsmaterial	3'000.00		2'205.75	
311100	Anschaffung Apparate, Maschinen, Geräte, Fahrzeuge, Werkzeuge	14'600.00		10'249.40	
312000	Wasser, Strom, Gas, Energie	12'000.00		12'060.85	
313000	Dienstleistungen Dritter	3'500.00		3'291.50	
314400	Unterhalt Hochbauten, Gebäude	3'000.00		11'134.70	
315100	Unterhalt Apparate, Maschinen, Geräte, Fahrzeuge, Werkzeuge	2'300.00		2'942.45	
316000	Miete und Pacht Liegenschaften	272'300.00		272'411.85	
317000	Reisekosten und Spesen	100.00		22.20	
426000	Rückerstattungen und Kostenbeteiligungen Dritter		9'800.00		9'640.00

Kommentare Erfolgsrechnung

0 Allgemeine Verwaltung

0110 Bürgerversammlung, Abstimmungen und Wahlen

Budgetiert waren nebst drei Volksabstimmungen die ordentlichen Bürgerversammlungen für Jahresrechnung und Budget sowie die Kantons- und Regierungsratswahlen im Frühling und die Gemeindewahlen im Herbst. Die Portokosten fielen leicht höher aus als geplant, die übrigen Aufwendungen hingegen leicht tiefer. Gesamthaft resultieren Minderaufwendungen von rund Fr. 10'000.–.

0111 Geschäftsprüfungskommission, Revisionsstelle

Bei den Entschädigungen an die Mitglieder der Geschäftsprüfungskommission konnte das Budget eingehalten werden. Die Auslagen an die externe Revisionsstelle für die Revisionen im Berichtsjahr belaufen sich auf Fr. 35'348.70. Darin enthalten sind auch die Aufwendungen für das Pflegezentrum Eschenbach, welche entsprechend weiterverrechnet wurden. Hinzu kommen Aufwendungen aus dem Vorjahr bzw. für die aufsichtsrechtliche Prüfung durch den Kanton, weshalb eine Budgetüberschreitung resultiert.

0120 Gemeinderat und Kommissionen, öffentliche Anlässe

In dieser Funktion sind die Entschädigungen, die Tag- und Sitzungsgelder der Behörden und – sofern sie nicht einer Funktion zugewiesen werden können – auch die Sitzungsgelder diverser Kommissionen berücksichtigt. Bei den Kommissionen resultieren leichte Minderaufwendungen bei den Tag- und Sitzungsgeldern. Teilweise wurden die Aufwendungen auf die entsprechenden Funktionen gebucht. Beim Gemeinderat konnte das Budget für Tag- und Sitzungsgelder eingehalten werden. Bei den öffentlichen Anlässen resultieren leichte Minderaufwendungen. Für die Aufwendungen des Seniorenfests von Fr. 14'501.20 konnte ein Bezug aus dem Legat Gertrud Stüdl-Bieber getätigt werden.

0121 Geschäftsleitung, Schulkommissionen

Die budgetierten Funktionsentschädigungen an die Geschäftsleitungsmitglieder im Betrag von Fr. 20'000.– wurden aufgrund der Einführung des Rektoratsmodells nicht ausbezahlt. Hingegen wurden die geleisteten Zusatzaufwendungen im Rahmen der Projektarbeiten entschädigt.

0130 Gemeindevereinigung

Im Budget 2024 waren im Zusammenhang mit der Gemeindevereinigung Kantonsbeiträge für die Anschaffung der Ortseingangstafeln sowie an die Revision Ortsplanung von gesamthaft Fr. 117'000.– enthalten. Beide Vorhaben konnten noch nicht abgerechnet werden, weshalb die Kantonsbeiträge noch nicht vereinnahmt werden konnten.

0210 Finanz- und Steuerverwaltung

Gesamthaft konnte das Budget eingehalten werden. Die Betriebskosten haben im Berichtsjahr zugenommen. Das Delkredere für mutmassliche Debitorenverluste (ohne Steuern) wurde um Fr. 2'500.– reduziert. Die Einnahmen aus den Bezugsprovisionen Staatssteuern und der Kirchgemeinden fallen leicht höher aus als budgetiert.

0220 Allgemeine Verwaltung

Bei den Personalaufwendungen konnte das Budget eingehalten werden. Beim Büromaterial, Betriebs-/Verbrauchsmaterial und Drucksachen, Publikationen ergeben sich leichte Mehraufwendungen. Die Aufwendungen für das Gemeindemitteilungsblatt betragen Fr. 90'035.77 und liegen damit über dem Budget von Fr. 82'200.–. Diesen Aufwendungen stehen Einnahmen aus Inseraten und Abos von Fr. 46'808.– (Budget: Fr. 49'400.–) gegenüber.

0221 Bauverwaltung

Nach der Reorganisation der Bauverwaltung konnten die Honorare für Baupolizei, kanalisationstechnische Bewilligungen und Wasseranschlussbewilligungen nochmals reduziert werden. Ebenfalls tiefer fallen die Honorare für brandschutztechnische Beratungen aus. Die budgetierten Gebühreneinnahmen wurden um rund Fr. 66'100.– nicht erreicht.

0227 Informatik allgemein

Gesamthaft liegen die Aufwendungen der Informatik allgemein rund Fr. 71'200.– unter dem Budget. Für Betriebs-, Verbrauchsmaterial und Toner fielen die Aufwendungen leicht tiefer aus als budgetiert. Die EDV-Betreuung wurde per 2019 durch die Firma Abraxas Informatik AG übernommen (Outsourcing). Das geplante Migrationsprojekt Erweiterung Outsourcing (Telefonie/Office 365) musste nochmals um ein Jahr verschoben werden. Dadurch fielen die laufenden Aufwendungen tiefer aus als budgetiert (Fr. 24'000.–). Zudem waren für dieses Projekt einmalige Aufwendungen von Fr. 20'000.– im Budget vorgesehen.

Die Beiträge an E-Government St. Gallen wurden deutlich zu tief budgetiert. Die Aufwendungen teilen sich auf in Trägerbeitrag (Fr. 12'552.60), in strategische Projekte (Fr. 41'401.30) sowie in Betriebskosten (Fr. 88'944.80). Die Verteilung auf die einzelnen Gemeinden erfolgt nach deren Einwohnerzahl.

Konto	Bezeichnung	Budget 2024		Rechnung 2024	
		Aufwand	Ertrag	Aufwand	Ertrag
1	ÖFFENTLICHE ORDNUNG UND SICHERHEIT, VERTEIDIGUNG	2'462'000.00	2'629'600.00	2'515'352.77	2'819'650.30
	Nettoergebnis	167'600.00		304'297.53	
11	Öffentliche Sicherheit	22'000.00		21'711.10	
	Nettoergebnis		22'000.00		21'711.10
111	Polizei	22'000.00		21'711.10	
1110	Polizei	22'000.00		21'711.10	
11100	Polizei	22'000.00		21'711.10	
313029	Sicherheitsdienst	22'000.00		21'711.10	
14	Allgemeines Rechtswesen	1'322'800.00	1'543'000.00	1'215'578.68	1'624'966.74
	Nettoergebnis	220'200.00		409'388.06	
140	Allgemeines Rechtswesen	1'322'800.00	1'543'000.00	1'215'578.68	1'624'966.74
1400	Allgemeines Rechtswesen	984'300.00	1'183'000.00	901'317.94	1'191'872.71
14000	Allgemeines Rechtswesen, Einwohneramt	277'800.00	131'000.00	258'131.52	128'951.53
301000	Löhne des Verwaltungs- und Betriebspersonals	165'600.00		158'197.59	
305000	AG-Beiträge AHV, IV, EO, ALV, Verwaltungskosten	10'700.00		10'016.03	
305200	AG-Beiträge an Pensionskassen	13'200.00		13'171.70	
305300	AG-Beiträge an Unfallversicherungen	700.00		730.90	
305400	AG-Beiträge an Familienausgleichskasse	3'000.00		2'791.80	
305500	AG-Beiträge an Krankentaggeldversicherungen	1'900.00		1'784.25	
309000	Aus- und Weiterbildung des eigenen Personals	2'900.00		1'437.95	
309900	Übriger Personalaufwand	1'400.00		803.10	
310200	Drucksachen, Publikationen			1'870.15	
311000	Anschaffung Mobilien	500.00		415.70	
311100	Anschaffung Apparate, Maschinen, Geräte, Fahrzeuge, Werkzeuge	8'000.00		647.00	
313022	Verwaltungsgebühren	60'000.00		56'644.30	
313200	Honorare externe Berater, Gutachter, Fachexperten usw.	500.00			
315100	Unterhalt Apparate, Maschinen, Geräte, Fahrzeuge, Werkzeuge	100.00			
317000	Reisekosten und Spesen	200.00		618.05	
318100	Tatsächliche Forderungsverluste	100.00		3.00	
393000	Interne Verrechnung von Betriebs- und Verwaltungskosten	9'000.00		9'000.00	
421000	Gebühren für Amtshandlungen		100'000.00		87'940.20
426000	Rückerstattungen und Kostenbeteiligungen Dritter		2'500.00		13'711.33
427000	Bussen		2'500.00		1'300.00
491000	Interne Verrechnung von Dienstleistungen		26'000.00		26'000.00
14001	Grundbuchamt	538'500.00	956'000.00	511'680.32	995'431.76
301000	Löhne des Verwaltungs- und Betriebspersonals	381'900.00		384'852.00	
305000	AG-Beiträge AHV, IV, EO, ALV, Verwaltungskosten	24'500.00		24'503.10	
305200	AG-Beiträge an Pensionskassen	44'100.00		43'827.60	
305300	AG-Beiträge an Unfallversicherungen	1'700.00		1'687.60	
305400	AG-Beiträge an Familienausgleichskasse	6'900.00		6'832.20	
305500	AG-Beiträge an Krankentaggeldversicherungen	4'400.00		4'366.05	
309000	Aus- und Weiterbildung des eigenen Personals	3'000.00			
309900	Übriger Personalaufwand	1'900.00		1'982.05	
310300	Fachliteratur, Zeitschriften	1'000.00		492.25	
313000	Dienstleistungen Dritter	29'000.00		5'998.30	
313020	Porti, PC- und Bankgebühren	4'000.00		1'000.00	
313022	Verwaltungsgebühren	1'000.00		776.60	
313400	Sachversicherungsprämien	6'000.00		5'428.00	
313700	Steuern und Abgaben	24'800.00		25'989.97	
317000	Reisekosten und Spesen	1'000.00		644.60	
393000	Interne Verrechnung von Betriebs- und Verwaltungskosten	3'300.00		3'300.00	
421000	Gebühren für Amtshandlungen		450'000.00		474'253.13
421004	Gebühren Grundbuchamt (mehrwertsteuerpflichtig)		400'000.00		424'145.21

Konto	Bezeichnung	Budget 2024		Rechnung 2024	
		Aufwand	Ertrag	Aufwand	Ertrag
426000	Rückerstattungen und Kostenbeteiligungen Dritter		4'000.00		4'281.13
461100	Entschädigungen von Kantonen und Konkordaten		77'000.00		67'752.29
491000	Interne Verrechnung von Dienstleistungen		25'000.00		25'000.00
14002	Grundbuchvermessung	146'000.00	94'000.00	110'696.85	65'943.47
313000	Dienstleistungen Dritter	146'000.00		110'696.85	
421000	Gebühren für Amtshandlungen		60'000.00		45'374.82
463100	Beiträge von Kantonen und Konkordaten		34'000.00		20'568.65
14003	Geographisches Informationssystem (GIS)	22'000.00		20'809.25	
315800	Unterhalt immaterielle Anlagen	22'000.00		20'809.25	
14009	Übriges Rechtswesen		2'000.00		1'545.95
421003	Gebühren für Plakatschlagstellen		2'000.00		1'545.95
1407	Betreibungsamt	338'500.00	360'000.00	314'260.74	433'094.03
14070	Betreibungsamt	338'500.00	360'000.00	314'260.74	433'094.03
301000	Löhne des Verwaltungs- und Betriebspersonals	193'200.00		190'771.05	
305000	AG-Beiträge AHV, IV, EO, ALV, Verwaltungskosten	12'400.00		12'301.60	
305200	AG-Beiträge an Pensionskassen	20'300.00		20'029.00	
305300	AG-Beiträge an Unfallversicherungen	800.00		830.70	
305400	AG-Beiträge an Familienausgleichskasse	3'500.00		3'420.95	
305500	AG-Beiträge an Krankentaggeldversicherungen	2'200.00		2'185.35	
309000	Aus- und Weiterbildung des eigenen Personals	1'600.00		50.00	
309900	Übriger Personalaufwand	900.00		931.05	
310300	Fachliteratur, Zeitschriften	600.00		225.00	
311000	Anschaffung Mobilien	500.00			
313000	Dienstleistungen Dritter	30'500.00		10'977.35	
313020	Porti, PC- und Bankgebühren	65'000.00		66'269.29	
313200	Honorare externe Berater, Gutachter, Fachexperten usw.	300.00		250.00	
313400	Sachversicherungsprämien	3'000.00		2'662.60	
315000	Unterhalt Mobilien	100.00			
317000	Reisekosten und Spesen	300.00		56.80	
393000	Interne Verrechnung von Betriebs- und Verwaltungskosten	3'300.00		3'300.00	
421000	Gebühren für Amtshandlungen		360'000.00		433'094.03
15	Feuerwehr	848'800.00	848'800.00	970'730.91	970'730.91
150	Feuerwehr allgemein	848'800.00	848'800.00	970'730.91	970'730.91
1500	Feuerwehr	848'800.00	848'800.00	970'730.91	970'730.91
15000	Feuerwehr	848'800.00	842'700.00	610'765.81	970'730.91
300000	Entschädigungen, Tag- und Sitzungsgelder an Behörden und Kommissionen	20'000.00		13'914.60	
301000	Löhne des Verwaltungs- und Betriebspersonals	150'000.00		140'332.50	
301001	Brandfälle, Einsätze	45'000.00		36'585.35	
305000	AG-Beiträge AHV, IV, EO, ALV, Verwaltungskosten	4'000.00		2'599.80	
305300	AG-Beiträge an Unfallversicherungen	200.00		166.20	
305400	AG-Beiträge an Familienausgleichskasse	700.00		655.25	
305500	AG-Beiträge an Krankentaggeldversicherungen	100.00		4.60	
309000	Aus- und Weiterbildung des eigenen Personals	98'500.00		80'380.70	
309100	Personalwerbung	500.00			
309900	Übriger Personalaufwand	10'000.00		3'521.80	
310000	Büromaterial	500.00		232.80	
310100	Betriebs-, Verbrauchsmaterial	28'500.00		20'557.95	
310200	Drucksachen, Publikationen	2'700.00		351.35	
310300	Fachliteratur, Zeitschriften	1'500.00		1'670.00	
311000	Anschaffung Mobilien	1'000.00			
311100	Anschaffung Apparate, Maschinen, Geräte, Fahrzeuge, Werkzeuge	192'000.00		40'279.30	
311200	Anschaffung Kleider, Wäsche, Vorhänge	18'700.00		20'221.65	
312000	Wasser, Strom, Gas, Energie	6'000.00		4'475.45	
313000	Dienstleistungen Dritter	9'200.00		10'994.66	

Konto	Bezeichnung	Budget 2024		Rechnung 2024	
		Aufwand	Ertrag	Aufwand	Ertrag
313001	Telefongebühren	12'000.00		7'986.00	
313060	Mitglieder- und Verbandsbeiträge	4'500.00		4'124.35	
313400	Sachversicherungsprämien	15'300.00		8'984.05	
313700	Steuern und Abgaben	200.00		275.30	
314400	Unterhalt Hochbauten, Gebäude	8'000.00		5'920.80	
315100	Unterhalt Apparate, Maschinen, Geräte, Fahrzeuge, Werkzeuge	64'300.00		60'239.11	
316100	Mieten, Benützungskosten Mobilien	600.00			
317000	Reisekosten und Spesen	6'000.00		2'000.00	
318100	Tatsächliche Forderungsverluste	8'000.00		8'675.51	
330000	Planmässige Abschreibungen Sachanlagen	15'800.00		15'762.45	
349900	Vergütungen für Steuervorauszahlungen	1'000.00		672.28	
361200	Entschädigungen an Gemeinden und Zweckverbände	6'000.00		4'474.35	
361207	Hydrantenzinsen	53'000.00		53'000.00	
391000	Interne Verrechnung von Dienstleistungen	65'000.00		61'707.65	
420000	Feuerwehersatzabgabe		790'000.00		876'595.60
426000	Rückerstattungen und Kostenbeteiligungen Dritter		18'000.00		49'631.70
440100	Verzugszinsen auf Steuern		2'500.00		4'615.66
463100	Beiträge von Kantonen und Konkordaten		25'000.00		24'687.95
494000	Interne Verrechnung von kalk. Zinsen und Finanzaufwand		7'200.00		15'200.00
15009	Ausgleich Spezialfinanzierung		6'100.00	359'965.10	
351000	Einlagen in Spezialfinanzierungen des Eigenkapitals			359'965.10	
451000	Entnahmen aus Spezialfinanzierungen des Eigenkapitals		6'100.00		
16	Verteidigung	268'400.00	237'800.00	307'332.08	223'952.65
	Nettoergebnis		30'600.00		83'379.43
161	Militärische Verteidigung	124'800.00	201'800.00	168'187.53	204'371.65
1611	Truppeneinquartierung	106'300.00	201'000.00	154'967.80	204'371.65
16110	Truppeneinquartierung	106'300.00	201'000.00	154'967.80	204'371.65
310100	Betriebs-, Verbrauchsmaterial	5'800.00		2'762.60	
311000	Anschaffung Mobilien	1'200.00		983.00	
311100	Anschaffung Apparate, Maschinen, Geräte, Fahrzeuge, Werkzeuge	13'100.00		48'416.65	
311200	Anschaffung Kleider, Wäsche, Vorhänge	10'500.00		10'207.20	
312000	Wasser, Strom, Gas, Energie	15'000.00		19'773.55	
313000	Dienstleistungen Dritter	2'300.00		486.50	
313700	Steuern und Abgaben	100.00		41.80	
314400	Unterhalt Hochbauten, Gebäude	23'100.00		31'843.15	
315000	Unterhalt Mobilien	1'000.00			
315100	Unterhalt Apparate, Maschinen, Geräte, Fahrzeuge, Werkzeuge	1'000.00		2'091.30	
316100	Mieten, Benützungskosten Mobilien	6'200.00		6'200.00	
391000	Interne Verrechnung von Dienstleistungen	27'000.00		32'162.05	
424000	Benützungsgebühren und Dienstleistungen		200'000.00		204'165.85
426000	Rückerstattungen und Kostenbeteiligungen Dritter		1'000.00		205.80
1612	Schiessanlagen	18'500.00	800.00	13'219.73	
16120	Schiessanlagen	18'500.00	800.00	13'219.73	
313200	Honorare externe Berater, Gutachter, Fachexperten usw.	5'000.00			
313400	Sachversicherungsprämien	800.00		777.45	
313700	Steuern und Abgaben	300.00		260.40	
314400	Unterhalt Hochbauten, Gebäude	1'000.00		834.68	
316100	Mieten, Benützungskosten Mobilien	1'100.00		1'066.80	
330000	Planmässige Abschreibungen Sachanlagen	10'300.00		10'280.40	
461200	Entschädigungen von Gemeinden und Zweckverbänden		800.00		
162	Zivile Verteidigung	143'600.00	36'000.00	139'144.55	19'581.00
1620	Zivilschutz	143'600.00	36'000.00	139'144.55	19'581.00
16200	Zivilschutz allgemein	136'500.00	36'000.00	135'144.55	19'581.00

Konto	Bezeichnung	Budget 2024		Rechnung 2024	
		Aufwand	Ertrag	Aufwand	Ertrag
311100	Anschaffung Apparate, Maschinen, Geräte, Fahrzeuge, Werkzeuge	7'500.00		6'053.60	
312000	Wasser, Strom, Gas, Energie	18'000.00		21'936.90	
313000	Dienstleistungen Dritter	1'000.00		4'405.00	
313001	Telefongebühren	500.00		304.20	
313200	Honorare externe Berater, Gutachter, Fachexperten usw.	32'000.00		21'620.30	
313400	Sachversicherungsprämien	1'300.00		1'599.45	
314400	Unterhalt Hochbauten, Gebäude	14'100.00		13'941.60	
315100	Unterhalt Apparate, Maschinen, Geräte, Fahrzeuge, Werkzeuge	600.00			
363200	Beiträge an Gemeinden und Zweckverbände	61'500.00		65'283.50	
420001	Ersatzabgabe Schutzraumbauten		10'000.00		7'324.15
426000	Rückerstattungen und Kostenbeteiligungen Dritter		20'000.00		6'206.85
463000	Beiträge vom Bund		6'000.00		6'050.00
16201	Ziviler Gemeindeführungsstab	7'100.00		4'000.00	
300000	Entschädigungen, Tag- und Sitzungsgelder an Behörden und Kommissionen	2'000.00			
305000	AG-Beiträge AHV, IV, EO, ALV, Verwaltungskosten	100.00			
361200	Entschädigungen an Gemeinden und Zweckverbände	5'000.00		4'000.00	

Kommentare Erfolgsrechnung

I Öffentliche Ordnung und Sicherheit, Verteidigung

1400 Allgemeines Rechtswesen

In dieser Funktion enthalten sind das Einwohneramt sowie das Grundbuchamt. Bei Letzterem fielen die Gebührenerträge wiederum höher aus als budgetiert (+ Fr. 48'398.34), dies trotz leichtem Rückgang der Tagebucheintragungen. Die Entschädigungen der Gebäudeversicherung St. Gallen für die Mitwirkung im Schätzungswesen und Versicherungsgeschäft fielen leicht tiefer aus als budgetiert. Im Bereich der Grundbuchvermessung konnten Staatsbeiträge im Umfang von Fr. 20'568.65 für das Projekt «Eingedolte Gewässer im Siedlungsgebiet» vereinbart werden. Die Betriebskosten für das Geographische Informationssystem (GIS) belaufen sich auf Fr. 20'809.25.

1407 Betreibungsamt

Bei den Betreibungsgebühren wurde das Budget deutlich übertroffen (+ Fr. 73'094.03). Die Betreibungsfälle (Zahlungsbefehle, Pfändungen und Verwertungen) nahmen im Berichtsjahr deutlich zu.

1500 Feuerwehr

Bei den Personalaufwendungen (Entschädigungen, Soldabrechnung, Brandfälle, Einsätze) konnte das Budget eingehalten werden. Insbesondere die Aufwendungen bei Einsätzen/Brandfällen fielen tiefer aus als budgetiert. Tiefer fielen auch die Aufwendungen für Aus- und Weiterbildungen aus (- Fr. 18'100.–). Bei den Anschaffungen Mobiliar, Geräte, Maschinen, Kleider etc. entstanden gesamthaft Minderaufwendungen von rund Fr. 151'200.–. Insbesondere wurde das budgetierte Kleinlöschfahrzeug nicht angeschafft. Abklärungen mit der GVSG haben ergeben, dass das bestehende Fahrzeug durch ein gleichwertiges Fahrzeug ersetzt werden muss. In diesem Fall beteiligt sich die GVSG mit einem bedeutenden Beitrag an den Investitionskosten. Die Ersatzbeschaffung des TLF ist neu im Budget der Investitionsrechnung 2025 enthalten. Zudem wurde das Budget für Betriebs- und Verbrauchsmaterial nicht ausgeschöpft. Bei den Feuerwehersatzabgaben resultieren deutliche Mehreinnahmen von Fr. 86'595.60. Die Einnahmen aus der Verrechnung von Einsätzen wurden ebenfalls übertroffen.

Somit resultiert für das Jahr 2024 im Bereich Feuerwehr eine Einlage in die Feuerschutzreserve von Fr. 359'965.10 (Budget: Entnahme von Fr. 6'100.–). Der Bestand der Feuerschutzreserve per 31. Dezember 2024 beträgt Fr. 2'154'550.41.

1611 Truppeneinquartierungen

Eschenbach und St. Gallenkappel waren im Jahr 2024 als Ausbildungsstandorte beim Militär wiederum sehr gefragt. Die Einnahmen für militärische Einquartierungen betrugen im Berichtsjahr Fr. 204'165.85 und liegen somit leicht über dem Budget von Fr. 200'000.–. In der Militärküche Eschenbach musste der Steamer ersetzt werden sowie in St. Gallenkappel die Geschirrwaschmaschine. Diese Aufwendungen waren nicht im Budget enthalten. Zudem mussten an beiden Standorten aufgrund Beanstandungen anlässlich einer Elektro- und Sicherheitskontrolle kleinere Mängelbehebungen vorgenommen werden.

1620 Zivilschutz

Der Betriebskostenanteil der Gemeinde Eschenbach an den Zivilschutz Zürichsee/Linth beträgt Fr. 61'959.35. Zusätzlich mussten an die Beschaffungskosten Fr. 3'324.15 geleistet werden. Dieser Betrag konnte der Zivilschutzreserve entnommen werden.

Konto	Bezeichnung	Budget 2024		Rechnung 2024	
		Aufwand	Ertrag	Aufwand	Ertrag
2	BILDUNG	25'785'200.00	783'600.00	25'764'801.59	625'568.78
	Nettoergebnis		25'001'600.00		25'139'232.81
21	Obligatorische Schule	25'785'200.00	783'600.00	25'764'801.59	625'568.78
	Nettoergebnis		25'001'600.00		25'139'232.81
211	Eingangsstufe (Kindergarten)	2'001'800.00		2'059'417.71	315.00
2110	Kindergarten	2'001'800.00		2'059'417.71	315.00
21100	Kindergarten	2'001'800.00		2'059'417.71	315.00
302000	Löhne der Lehrpersonen	1'429'500.00		1'520'321.50	
302050	Deutsch als Zweitsprache (DaZ)	100'500.00		103'276.75	
302070	Treueprämien	3'000.00		106.40	
302080	Leistungsprämien	3'100.00		300.00	
302090	Übrige Löhne und Stellvertretungen	97'200.00		47'958.80	
305000	AG-Beiträge AHV, IV, EO, ALV, Verwaltungskosten	104'200.00		106'504.85	
305200	AG-Beiträge an Pensionskassen	155'300.00		156'697.20	
305300	AG-Beiträge an Unfallversicherungen	7'200.00		7'302.95	
305400	AG-Beiträge an Familienausgleichskasse	29'400.00		29'684.05	
305500	AG-Beiträge an Krankentaggeldversicherungen	18'800.00		19'218.40	
309000	Aus- und Weiterbildung des eigenen Personals	6'600.00		2'640.40	
309100	Personalwerbung	400.00		194.00	
309900	Übriger Personalaufwand	3'800.00		4'410.10	
310300	Fachliteratur, Zeitschriften	1'200.00		748.40	
310401	Lehrmittel SE Kirchacker/Bürg	18'200.00		23'324.50	
310402	Lehrmittel SE Dorf/Obergass/Ermenswil	2'300.00		2'731.11	
310404	Lehrmittel SE SGK/Walde	6'900.00		5'390.20	
310405	Lehrmittel SE Goldingen	4'700.00		5'454.45	
310406	Lehrmittel Musikalische Grundschule	100.00			
311000	Anschaffung Mobiliar	5'300.00		18'747.35	
313000	Dienstleistungen Dritter	1'600.00		3'070.00	
315000	Unterhalt Mobiliar	500.00		249.50	
317000	Reisekosten und Spesen	2'000.00		1'086.80	
426000	Rückerstattungen und Kostenbeteiligungen Dritter				315.00
212	Primarstufe	6'716'200.00	6'600.00	6'820'884.62	7'110.55
2120	Primarstufe	6'716'200.00	6'600.00	6'820'884.62	7'110.55
21200	Primarstufe	6'716'200.00	6'600.00	6'820'884.62	7'110.55
302000	Löhne der Lehrpersonen	4'962'800.00		5'030'942.45	
302050	Deutsch als Zweitsprache (DaZ)	173'100.00		197'440.80	
302070	Treueprämien	3'300.00		5'163.40	
302080	Leistungsprämien	9'400.00		5'373.00	
302090	Übrige Löhne und Stellvertretungen	87'100.00		132'630.55	
305000	AG-Beiträge AHV, IV, EO, ALV, Verwaltungskosten	338'800.00		343'127.15	
305200	AG-Beiträge an Pensionskassen	528'000.00		520'818.25	
305300	AG-Beiträge an Unfallversicherungen	22'900.00		23'465.40	
305400	AG-Beiträge an Familienausgleichskasse	94'200.00		96'739.80	
305500	AG-Beiträge an Krankentaggeldversicherungen	60'200.00		62'226.95	
309000	Aus- und Weiterbildung des eigenen Personals	21'000.00		4'275.10	
309100	Personalwerbung	700.00		1'238.35	
309900	Übriger Personalaufwand	12'000.00		13'438.73	
310300	Fachliteratur, Zeitschriften	8'000.00		8'193.54	
310401	Lehrmittel SE Kirchacker/Bürg	66'200.00		65'496.64	
310402	Lehrmittel SE Dorf/Obergass/Ermenswil	59'200.00		50'033.88	
310404	Lehrmittel SE SGK/Walde	40'000.00		28'967.10	
310405	Lehrmittel SE Goldingen	19'900.00		20'946.77	
310406	Lehrmittel Musikalische Grundschule	500.00		116.55	
310411	Material Handarbeit/Werken SE Kirchacker/Bürg	22'800.00		18'452.89	
310412	Material Handarbeit/Werken SE Dorf/Obergass/Ermenswil	21'900.00		22'774.04	

Konto	Bezeichnung	Budget 2024		Rechnung 2024	
		Aufwand	Ertrag	Aufwand	Ertrag
310414	Material Handarbeit/Werken SE SGK/Walde	12'200.00		7'936.16	
310415	Material Handarbeit/Werken SE Goldingen	5'600.00		4'448.95	
310450	Schülerbibliothek	1'900.00		574.25	
310900	Übriger Material- und Warenaufwand	41'000.00		43'841.00	
311000	Anschaffung Mobiliar	25'000.00		50'022.07	
311100	Anschaffung Apparate, Maschinen, Geräte, Fahrzeuge, Werkzeuge	1'000.00		2'881.35	
315000	Unterhalt Mobiliar	8'800.00		686.80	
315100	Unterhalt Apparate, Maschinen, Geräte, Fahrzeuge, Werkzeuge	12'800.00		9'560.90	
316200	Raten für operatives Leasing	25'900.00		25'944.00	
317000	Reisekosten und Spesen	6'000.00		1'627.80	
391000	Interne Verrechnung von Dienstleistungen	24'000.00		21'500.00	
426000	Rückerstattungen und Kostenbeteiligungen Dritter		6'600.00		7'110.55
213	Oberstufe	4'721'700.00	58'000.00	4'668'785.97	50'945.40
2130	Oberstufe	4'721'700.00	58'000.00	4'668'785.97	50'945.40
21300	Oberstufe	4'721'700.00	58'000.00	4'668'785.97	50'945.40
302000	Löhne der Lehrpersonen	3'424'700.00		3'417'691.40	
302050	Deutsch als Zweitsprache (DaZ)	53'100.00		84'369.95	
302070	Treueprämien	3'700.00		3'660.40	
302080	Leistungsprämien	7'000.00		4'625.00	
302090	Übrige Löhne und Stellvertretungen	132'300.00		106'935.35	
305000	AG-Beiträge AHV, IV, EO, ALV, Verwaltungskosten	234'300.00		232'972.15	
305200	AG-Beiträge an Pensionskassen	381'100.00		381'154.40	
305300	AG-Beiträge an Unfallversicherungen	15'900.00		15'790.95	
305400	AG-Beiträge an Familienausgleichskasse	65'200.00		65'632.70	
305500	AG-Beiträge an Krankentaggeldversicherungen	41'700.00		42'030.35	
309000	Aus- und Weiterbildung des eigenen Personals	11'500.00		6'335.65	
309100	Personalwerbung	300.00		2'497.05	
309900	Übriger Personalaufwand	7'500.00		7'271.40	
310300	Fachliteratur, Zeitschriften	2'000.00		1'675.80	
310403	Lehrmittel, Verbrauchsmaterial	118'400.00		95'219.37	
310413	Material Handarbeit	15'800.00		17'819.72	
310423	Material Werken	17'700.00		16'444.28	
310433	Material WAH	47'000.00		44'566.70	
310450	Schülerbibliothek	2'800.00		1'620.25	
310900	Übriger Material- und Warenaufwand	32'200.00		27'342.40	
311000	Anschaffung Mobiliar	43'000.00		36'044.10	
311100	Anschaffung Apparate, Maschinen, Geräte, Fahrzeuge, Werkzeuge	28'900.00		25'675.85	
315000	Unterhalt Mobiliar	4'000.00			
315100	Unterhalt Apparate, Maschinen, Geräte, Fahrzeuge, Werkzeuge	14'600.00		12'184.95	
316200	Raten für operatives Leasing	14'000.00		13'880.00	
317000	Reisekosten und Spesen	3'000.00		5'345.80	
425000	Verkäufe		2'000.00		3'173.70
425010	Elternbeiträge WAH		23'000.00		22'320.00
426000	Rückerstattungen und Kostenbeteiligungen Dritter		33'000.00		25'451.70
214	Musikschule	937'300.00	271'000.00	874'940.65	243'705.30
2140	Musikschule	937'300.00	271'000.00	874'940.65	243'705.30
21400	Musikschule	937'300.00	271'000.00	874'940.65	243'705.30
301000	Löhne des Verwaltungs- und Betriebspersonals	122'400.00		122'670.35	
302000	Löhne der Lehrpersonen	653'300.00		609'679.90	
305000	AG-Beiträge AHV, IV, EO, ALV, Verwaltungskosten	50'200.00		46'350.45	
305200	AG-Beiträge an Pensionskassen	62'800.00		55'097.20	
305300	AG-Beiträge an Unfallversicherungen	3'400.00		3'201.35	
305400	AG-Beiträge an Familienausgleichskasse	14'000.00		12'975.35	
305500	AG-Beiträge an Krankentaggeldversicherungen	8'900.00		8'430.50	
309000	Aus- und Weiterbildung des eigenen Personals	500.00		273.05	
309900	Übriger Personalaufwand	3'800.00		3'655.80	
310200	Drucksachen, Publikationen	1'000.00		918.85	

Konto	Bezeichnung	Budget 2024		Rechnung 2024	
		Aufwand	Ertrag	Aufwand	Ertrag
310400	Lehrmittel	1'500.00		950.80	
311000	Anschaffung Mobiliar	500.00		1'072.60	
311100	Anschaffung Apparate, Maschinen, Geräte, Fahrzeuge, Werkzeuge	2'500.00		2'042.00	
313000	Dienstleistungen Dritter	500.00			
315100	Unterhalt Apparate, Maschinen, Geräte, Fahrzeuge, Werkzeuge	4'000.00		3'499.95	
317000	Reisekosten und Spesen	200.00			
317100	Veranstaltungen	6'700.00		2'997.50	
363600	Beiträge an private Organisationen ohne Erwerbszweck	1'100.00		1'125.00	
423100	Rückerstattungen Musikschüler		27'000.00		243'705.30
217	Schulliegenschaften	3'187'400.00	44'700.00	3'147'820.39	70'391.66
2170	Schulliegenschaften	3'187'400.00	44'700.00	3'147'820.39	70'391.66
21700	Schulliegenschaften	3'087'100.00	8'500.00	3'043'720.39	20'514.66
301000	Löhne des Verwaltungs- und Betriebspersonals	977'100.00		978'457.35	
305000	AG-Beiträge AHV, IV, EO, ALV, Verwaltungskosten	63'200.00		61'604.75	
305200	AG-Beiträge an Pensionskassen	102'300.00		102'860.85	
305300	AG-Beiträge an Unfallversicherungen	4'300.00		4'243.30	
305400	AG-Beiträge an Familienausgleichskasse	17'600.00		17'140.10	
305500	AG-Beiträge an Krankentaggeldversicherungen	11'300.00		11'167.20	
309000	Aus- und Weiterbildung des eigenen Personals	3'700.00			
309900	Übriger Personalaufwand	4'900.00		3'374.10	
310100	Betriebs-, Verbrauchsmaterial	80'000.00		75'436.73	
311000	Anschaffung Mobiliar	19'100.00		18'876.25	
311100	Anschaffung Apparate, Maschinen, Geräte, Fahrzeuge, Werkzeuge	71'700.00		86'749.50	
311200	Anschaffung Kleider, Wäsche, Vorhänge	2'000.00		3'111.55	
312001	Wasser, Energie, Heizmaterial, Kehricht SE Kirchacker	106'000.00		94'000.85	
312002	Wasser, Energie, Heizmaterial, Kehricht SE Dorf/Obergass/Ermenswil	66'000.00		58'508.15	
312003	Wasser, Energie, Heizmaterial, Kehricht SE Oberstufe/Bürg	112'000.00		108'536.55	
312004	Wasser, Energie, Heizmaterial, Kehricht SE SGK/Walde	50'000.00		44'948.10	
312005	Wasser, Energie, Heizmaterial, Kehricht SE Goldingen	42'000.00		45'610.80	
313000	Dienstleistungen Dritter	3'300.00		17'843.95	
313100	Planungen und Projektierungen Dritter				
313400	Sachversicherungsprämien	34'500.00		30'531.85	
313700	Steuern und Abgaben	24'300.00		25'181.80	
314101	Schneeräumung	5'000.00		1'780.00	
314401	Baulicher Unterhalt ordentlich SE Kirchacker	42'400.00		60'909.83	
314402	Baulicher Unterhalt ordentlich SE Dorf/Obergass/Ermenswil	30'000.00		28'185.00	
314403	Baulicher Unterhalt ordentlich SE Oberstufe/Bürg	82'400.00		93'464.85	
314404	Baulicher Unterhalt ordentlich SE SGK/Walde	35'600.00		24'117.80	
314405	Baulicher Unterhalt ordentlich SE Goldingen	31'600.00		26'089.90	
314411	Baulicher Unterhalt geplant SE Kirchacker				
314412	Baulicher Unterhalt geplant SE Dorf/Obergass/Ermenswil	79'500.00		42'592.70	
314413	Baulicher Unterhalt geplant SE Oberstufe/Bürg	130'400.00		113'583.10	
314414	Baulicher Unterhalt geplant SE SGK/Walde	165'800.00		159'684.38	
314415	Baulicher Unterhalt geplant SE Goldingen	122'300.00		126'234.10	
315000	Unterhalt Mobiliar	500.00			
315100	Unterhalt Apparate, Maschinen, Geräte, Fahrzeuge, Werkzeuge	15'000.00		28'773.26	
317000	Reisekosten und Spesen	2'100.00		1'717.85	
330000	Planmässige Abschreibungen Sachanlagen	549'200.00		541'143.69	
332000	Planmässige Abschreibungen immaterielle Anlagen			7'260.20	
424010	Stromverkauf		500.00		1'608.65
426000	Rückerstattungen und Kostenbeteiligungen Dritter		500.00		11'406.01
491000	Interne Verrechnung von Dienstleistungen		7'500.00		7'500.00
21709	Miet- und Benützungsschädigungen für Schul- und Sportanlagen	100'300.00	36'200.00	104'100.00	49'877.00
316900	Übrige Mieten und Benützungskosten	100'300.00		104'100.00	
424000	Benützungsgebühren und Dienstleistungen		1'000.00		3'207.00
447000	Pacht- und Mietzinse Liegenschaften VV		35'200.00		46'670.00
218	Tagesbetreuung	547'000.00	306'100.00	547'240.28	144'934.80

Konto	Bezeichnung	Budget 2024		Rechnung 2024	
		Aufwand	Ertrag	Aufwand	Ertrag
2180	Tagesbetreuung	547'000.00	306'100.00	547'240.28	144'934.80
21800	Schulergänzende Tagesstrukturen	547'000.00	306'100.00	547'240.28	144'934.80
301000	Löhne des Verwaltungs- und Betriebspersonals	211'400.00		55'051.65	
305000	AG-Beiträge AHV, IV, EO, ALV, Verwaltungskosten	12'900.00		2'514.60	
305200	AG-Beiträge an Pensionskassen	17'300.00		869.50	
305300	AG-Beiträge an Unfallversicherungen	900.00		240.35	
305400	AG-Beiträge an Familienausgleichskasse	3'600.00		699.55	
305500	AG-Beiträge an Krankentaggeldversicherungen	2'000.00		633.00	
309000	Aus- und Weiterbildung des eigenen Personals	14'000.00			
309900	Übriger Personalaufwand	800.00		1'357.25	
310100	Betriebs-, Verbrauchsmaterial	20'000.00		1'662.63	
310500	Lebensmittel	24'200.00		26'624.10	
310900	Übriger Material- und Warenaufwand	500.00			
311000	Anschaffung Mobilier	22'000.00		30'500.59	
313000	Dienstleistungen Dritter	70'300.00		127'151.10	
313009	Mahlzeitenlieferungen/Schülertransport Tagesstruktur	78'100.00		345.00	
313023	Leistungsvereinbarung Tagesfamilien Linthgebiet			243'789.96	
316900	Übrige Mieten und Benützungskosten	69'000.00		55'734.50	
317000	Reisekosten und Spesen			66.50	
426000	Rückerstattungen und Kostenbeteiligungen Dritter		67'000.00		68'072.50
426003	Elternbeiträge Tagestruktur		172'600.00		76'862.30
463000	Beiträge vom Bund		20'000.00		
463100	Beiträge von Kantonen und Konkordaten		46'500.00		
219	Obligatorische Schule, übrige	7'673'800.00	97'200.00	7'645'711.97	108'166.07
2190	Schulleitung und Schulverwaltung	1'556'900.00		1'579'197.00	138.00
21900	Schulleitung	870'400.00		859'940.69	
301000	Löhne des Verwaltungs- und Betriebspersonals	687'600.00		665'207.20	
305000	AG-Beiträge AHV, IV, EO, ALV, Verwaltungskosten	44'600.00		42'855.50	
305200	AG-Beiträge an Pensionskassen	97'800.00		88'440.20	
305300	AG-Beiträge an Unfallversicherungen	2'900.00		3'012.40	
305400	AG-Beiträge an Familienausgleichskasse	12'400.00		11'962.05	
305500	AG-Beiträge an Krankentaggeldversicherungen	7'900.00		7'650.05	
309000	Aus- und Weiterbildung des eigenen Personals	7'400.00		60.00	
309100	Personalwerbung			582.85	
309900	Übriger Personalaufwand	1'900.00		1'855.73	
310000	Büromaterial	600.00		678.00	
310300	Fachliteratur, Zeitschriften	900.00			
311000	Anschaffung Mobilier			1'199.00	
313000	Dienstleistungen Dritter	5'000.00		36'029.71	
317000	Reisekosten und Spesen	1'400.00		408.00	
21901	Schulverwaltung und Rektorat	686'500.00		719'256.31	138.00
301000	Löhne des Verwaltungs- und Betriebspersonals	535'000.00		525'709.15	
305000	AG-Beiträge AHV, IV, EO, ALV, Verwaltungskosten	34'700.00		33'864.20	
305200	AG-Beiträge an Pensionskassen	64'800.00		64'227.20	
305300	AG-Beiträge an Unfallversicherungen	2'300.00		2'474.95	
305400	AG-Beiträge an Familienausgleichskasse	9'600.00		9'548.00	
305500	AG-Beiträge an Krankentaggeldversicherungen	6'100.00		6'064.10	
309000	Aus- und Weiterbildung des eigenen Personals	1'100.00		610.35	
309100	Personalwerbung			2'362.00	
309900	Übriger Personalaufwand	7'000.00		6'712.03	
310000	Büromaterial	3'400.00		1'905.45	
310300	Fachliteratur, Zeitschriften	1'000.00		698.00	
310900	Übriger Material- und Warenaufwand	2'900.00		1'563.85	
311000	Anschaffung Mobilier	2'100.00		501.55	
313000	Dienstleistungen Dritter	300.00		47'488.30	
313020	Porti, PC- und Bankgebühren	5'300.00		4'803.98	
316200	Raten für operatives Leasing	4'400.00		4'345.60	
317000	Reisekosten und Spesen	600.00		560.85	

Konto	Bezeichnung	Budget 2024		Rechnung 2024	
		Aufwand	Ertrag	Aufwand	Ertrag
363600	Beiträge an private Organisationen ohne Erwerbszweck	5'900.00		5'816.75	
426000	Rückerstattungen und Kostenbeteiligungen Dritter				138.00
2191	Informatik Schule	801'400.00		757'113.31	
21910	Informatik Schule	801'400.00		757'113.31	
301000	Löhne des Verwaltungs- und Betriebspersonals	261'400.00		265'733.90	
305000	AG-Beiträge AHV, IV, EO, ALV, Verwaltungskosten	16'900.00		17'072.80	
305200	AG-Beiträge an Pensionskassen	23'500.00		24'240.50	
305300	AG-Beiträge an Unfallversicherungen	1'200.00		1'151.50	
305400	AG-Beiträge an Familienausgleichskasse	4'700.00		4'748.45	
305500	AG-Beiträge an Krankentaggeldversicherungen	3'000.00		3'033.80	
309000	Aus- und Weiterbildung des eigenen Personals	4'000.00			
309900	Übriger Personalaufwand	300.00		714.50	
310100	Betriebs-, Verbrauchsmaterial	3'500.00		2'836.54	
311000	Anschaffung Mobiliar			1'695.55	
311300	Anschaffung Hardware	8'700.00		31'188.22	
311800	Anschaffung von immatriellen Anlagen (Software, Lizenzen)	5'000.00		980.70	
313000	Dienstleistungen Dritter	119'100.00		101'428.90	
315300	Informatik-Unterhalt (Hardware)	5'000.00		6'861.55	
315800	Unterhalt immaterielle Anlagen	55'400.00		42'068.70	
317000	Reisekosten und Spesen	1'200.00		1'695.55	
330000	Planmässige Abschreibungen Sachanlagen	288'500.00		251'662.15	
2192	Volksschule Sonstiges	3'066'500.00	97'200.00	3'061'940.02	108'028.07
21920	Schulpsychologischer Dienst	116'900.00		130'741.70	
363400	Beiträge an öffentliche Unternehmungen	116'900.00		130'741.70	
21921	Schulsozialarbeit	260'600.00		260'329.50	
361200	Entschädigungen an Gemeinden und Zweckverbände	260'600.00		260'329.50	
21922	Schülertransport	589'700.00		598'742.12	
301000	Löhne des Verwaltungs- und Betriebspersonals	51'500.00		53'190.65	
305000	AG-Beiträge AHV, IV, EO, ALV, Verwaltungskosten	1'400.00		1'831.00	
305200	AG-Beiträge an Pensionskassen	2'500.00		2'149.20	
305300	AG-Beiträge an Unfallversicherungen	100.00		232.30	
305400	AG-Beiträge an Familienausgleichskasse	500.00		513.75	
305500	AG-Beiträge an Krankentaggeldversicherungen	400.00		611.70	
309000	Aus- und Weiterbildung des eigenen Personals	600.00		480.00	
309900	Übriger Personalaufwand			255.00	
310100	Betriebs-, Verbrauchsmaterial	7'200.00		6'926.45	
313000	Dienstleistungen Dritter	502'400.00		508'680.87	
313700	Steuern und Abgaben	3'100.00		3'254.90	
315100	Unterhalt Apparate, Maschinen, Geräte, Fahrzeuge, Werkzeuge	20'000.00		18'339.30	
317000	Reisekosten und Spesen			2'277.00	
21923	Aufgabenhilfe	5'500.00	1'900.00	3'395.95	2'680.00
302000	Löhne der Lehrpersonen	5'000.00		3'091.20	
305000	AG-Beiträge AHV, IV, EO, ALV, Verwaltungskosten	300.00		200.10	
305300	AG-Beiträge an Unfallversicherungen			13.50	
305400	AG-Beiträge an Familienausgleichskasse	100.00		55.65	
305500	AG-Beiträge an Krankentaggeldversicherungen	100.00		35.50	
426000	Rückerstattungen und Kostenbeteiligungen Dritter		1'900.00		2'680.00
21924	Schulgelder	1'632'700.00	54'000.00	1'679'362.65	54'000.00
361210	Schulgelder für Kindergartenschüler			18'773.95	
361220	Schulgelder für Primarschüler	70'400.00		85'149.80	
361230	Schulgelder für Oberstufenschüler	83'000.00		83'709.10	
361250	Schulgelder für Sport- und Talentschüler	193'200.00		236'442.00	
361280	Schulgelder für Sonderschulen und Heime	1'286'100.00		1'255'287.80	
461210	Rückerstattungen Schulgelder für Kindergartenschüler		12'000.00		
461220	Rückerstattungen Schulgelder für Primarschüler		24'000.00		36'000.00

Konto	Bezeichnung	Budget 2024		Rechnung 2024	
		Aufwand	Ertrag	Aufwand	Ertrag
461230	Rückerstattungen Schulgelder für Oberstufenschüler		18'000.00		18'000.00
21925	Schulreisen	39'500.00		23'910.63	576.00
317110	Aufwand Schulreisen	39'500.00		23'770.05	
350200	Einlagen in Legate und Stiftungen des Fremdkapitals			140.58	
426000	Rückerstattungen und Kostenbeteiligungen Dritter				576.00
21926	Sportanlässe während der Schulzeit	29'500.00		31'956.63	355.60
317120	Aufwand Sportanlässe während der Schulzeit	29'500.00		31'956.63	
426000	Rückerstattungen und Kostenbeteiligungen Dritter				355.60
21927	Klassenlager, Schulverlegungen	212'500.00	41'300.00	170'787.68	46'139.77
317130	Aufwand Klassenlager, Schulverlegungen	212'500.00		170'787.68	
426000	Rückerstattungen und Kostenbeteiligungen Dritter		32'300.00		28'283.00
463000	Beiträge vom Bund		9'000.00		17'856.77
21928	Besondere Veranstaltungen	128'100.00		118'502.66	4'276.70
317141	Besondere Veranstaltungen SE Kirchacker/Bürg	37'000.00		41'022.05	
317142	Besondere Veranstaltungen SE Dorf/Obergass/Ermenswil	23'400.00		18'779.35	
317143	Besondere Veranstaltungen SE Oberstufe	51'300.00		47'014.99	
317144	Besondere Veranstaltungen SE SGK/Walde	10'700.00		7'754.41	
317145	Besondere Veranstaltungen SE Goldingen	5'700.00		3'931.86	
426000	Rückerstattungen und Kostenbeteiligungen Dritter				4'276.70
21929	Übriger Schulbetriebsaufwand	51'500.00		44'210.50	
313001	Telefongebühren	38'000.00		29'875.20	
313200	Honorare externe Berater, Gutachter, Fachexperten usw.	8'500.00		9'408.30	
313400	Sachversicherungsprämien	4'800.00		4'752.00	
363500	Beiträge an private Unternehmungen	200.00		175.00	
2193	Sonderpädagogische Massnahmen	2'246'600.00		2'229'660.34	
21930	Kindergarten / Primarstufe	1'973'600.00		1'943'278.97	
302030	Löhne Legasthenie/Dyskalkulie	27'500.00		26'973.90	
302040	Löhne Schulische Heilpädagogik	1'182'200.00		1'190'799.20	
302090	Übrige Löhne und Stellvertretungen	36'600.00		20'658.65	
305000	AG-Beiträge AHV, IV, EO, ALV, Verwaltungskosten	80'600.00		80'126.00	
305200	AG-Beiträge an Pensionskassen	140'300.00		141'072.40	
305300	AG-Beiträge an Unfallversicherungen	5'500.00		5'409.95	
305400	AG-Beiträge an Familienausgleichskasse	22'400.00		22'283.95	
305500	AG-Beiträge an Krankentaggeldversicherungen	14'300.00		14'239.65	
309000	Aus- und Weiterbildung des eigenen Personals	2'600.00		910.00	
309100	Personalwerbung	200.00		150.85	
309900	Übriger Personalaufwand	1'300.00		2'004.10	
310300	Fachliteratur, Zeitschriften	1'000.00		1'084.65	
310400	Lehrmittel	12'000.00		9'526.72	
313000	Dienstleistungen Dritter	1'300.00		1'125.00	
317000	Reisekosten und Spesen	800.00		586.10	
361271	Schulgelder logopädischer Dienst	350'000.00		329'996.90	
361272	Schulgelder Psychomotorik und Rhythmik	23'000.00		31'919.30	
361273	Heilpädagogische Früherziehung	72'000.00		25'776.65	
361276	Time Out			38'635.00	
21931	Oberstufe	273'000.00		286'381.37	
302030	Löhne Legasthenie/Dyskalkulie	11'200.00		11'323.60	
302040	Löhne Schulische Heilpädagogik	204'600.00		214'439.85	
302090	Übrige Löhne und Stellvertretungen	2'000.00		7'919.55	
305000	AG-Beiträge AHV, IV, EO, ALV, Verwaltungskosten	14'100.00		15'123.70	
305200	AG-Beiträge an Pensionskassen	26'500.00		27'552.40	
305300	AG-Beiträge an Unfallversicherungen	1'000.00		1'020.35	
305400	AG-Beiträge an Familienausgleichskasse	3'900.00		4'206.40	
305500	AG-Beiträge an Krankentaggeldversicherungen	2'500.00		2'687.10	
309000	Aus- und Weiterbildung des eigenen Personals	500.00			

Konto	Bezeichnung	Budget 2024		Rechnung 2024	
		Aufwand	Ertrag	Aufwand	Ertrag
309900	Übriger Personalaufwand	300.00		256.00	
310400	Lehrmittel	1'200.00		1'717.22	
317000	Reisekosten und Spesen	200.00		135.20	
361276	Time Out	5'000.00			
2199	Finanzbedarf	2'400.00		17'801.30	
21990	Finanzbedarf	2'400.00		17'801.30	
362500	Finanzbedarf Schulgemeinde Wattwil	2'400.00		17'801.30	

Kommentare Erfolgsrechnung

2 Bildung

2110 Kindergarten

Der Personalaufwand liegt aufgrund der Eröffnung eines zusätzlichen Halbtages-Kindergartens in Eschenbach sowie Mehraufwendungen für Klassenassistenzen über dem Budget. Durch tiefere Stellvertretungskosten fällt der Personalaufwand lediglich um rund Fr. 39'600.– höher aus als budgetiert. Der Gemeinderat hat einen Zusatzkredit für die Möblierung des zusätzlichen Kindergartens im Betrag von Fr. 24'000.– beschlossen.

2120 Primarstufe

Durch die Genehmigung des Gemeinderates zur Eröffnung von zwei Schulinseln in Eschenbach (Schulinsel = Lernort, an welchem Schülerinnen und Schüler unterschiedlichen Alters und mit verschiedenen Bedürfnissen in flexibel zusammengesetzten Kleingruppen unterstützt werden), eine zusätzliche 5. Klasse in Eschenbach sowie höhere Stellvertretungskosten durch Mutterschaften sowie unfall- und krankheitsbedingte Ausfälle liegen die Lohnkosten um rund Fr. 123'400.– über dem Budget. Die Lehrmittel konnten kostengünstiger angeschafft werden, weshalb der Sachaufwand um rund Fr. 16'200.– tiefer ausgefallen ist als budgetiert.

2130 Oberstufe

Durch die Flüchtlingssituation haben sich die Pensen «Deutsch als Zweitsprache» erhöht. Die Stellvertretungskosten sind tiefer ausgefallen als erwartet, dadurch entspricht der Personalaufwand dem Budget. Geringere Lehrmittel-, Anschaffungs- und Unterhaltskosten haben zu Minderausgaben des Sachaufwands von rund Fr. 45'600.– geführt.

2140 Musikschule

Der Personalaufwand ist durch die Reduktion der Pensen der Musiklehrpersonen sowie Mutationsgewinne bei den Personalkosten um rund Fr. 57'000.– tiefer ausgefallen als budgetiert. Weil weniger Schüler den Musikunterricht besucht haben, liegen die Einnahmen der Musikschüler um rund Fr. 27'300.– unter dem Budget.

2170 Schulliegenschaften

Die Heiz- und Energiekosten sind aufgrund tieferer Energiepreise um rund Fr. 24'400.– geringer ausgefallen als budgetiert. Der bauliche Unterhalt sämtlicher Schulliegenschaften fiel rund Fr. 45'100.– tiefer aus als budgetiert. Für die Schulraumplanung (Liegenschaftsstrategie/Machbarkeitsstudie inkl. Vorprojekt) waren im Vorjahres-Budget Fr. 100'000.– vorgesehen, wovon lediglich Aufwendungen von Fr. 59'245.30 aufgewendet wurden. Im aktuellen Jahr sind nochmals Fr. 16'188.65 im Zusammenhang mit der Schulraumplanung angefallen (gebundene Ausgabe im Berichtsjahr).

2180 Tagesbetreuung

Der Gemeinderat hat eine Leistungsvereinbarung über die Bereitstellung und den Betrieb der gesetzlich vorgeschriebenen schulergänzenden Tagesstrukturen mit dem Verein Tagesfamilien Linthgebiet an der Sitzung vom 28. Mai 2024 genehmigt. Per August 2024 wurde der Betrieb aufgenommen. Bei der Budgetierung im September 2023 wurde damit gerechnet, dass die Tagesstrukturen in die Volksschule integriert werden, weshalb Lohnkosten budgetiert wurden. Mit dieser Leistungsvereinbarung wird der Aufwand als Dienstleistung unter «Leistungsvereinbarung Tagesfamilien Linthgebiet» anstelle von Lohnkosten verbucht. Dadurch liegt der Personalaufwand um rund Fr. 201'500.– unter dem Budget. Hingegen ist der Sachaufwand durch die Leistungsvereinbarung um rund Fr. 201'800.– höher ausgefallen als budgetiert. In diesem Betrag sind Projektkosten der Tagesfamilien Linthgebiet im Umfang von Fr. 54'000.– enthalten sowie die Projektausarbeitungskosten für die benötigten Liegenschaften im Umfang von rund Fr. 66'700.–. Weil lediglich eine kleine Anzahl Schüler dieses Angebot bisher genutzt haben,

liegen die Elternbeiträge um rund Fr. 95'800.– unter dem Budget. Bei der Budgetierung wurde mit Bundes- (Fr. 20'000.–) sowie Kantonsbeiträgen (Fr. 46'500.–) gerechnet. Diese Erträge wurden noch nicht abgerechnet, fallen jedoch aufgrund der tiefen Schülerzahlen sicherlich geringer aus als angenommen.

2190 Schulleitung und Schulverwaltung

Zur Einführung des durch die Bürgerschaft beschlossenen Rektoratsmodells per 1. Januar 2025, insbesondere aufgrund der zeitlichen Dringlichkeit und fehlender Ressourcen, entschied der Gemeinderat, zur Projektbegleitung eine externe Firma beizuziehen. Diese Prozessbegleitung, inklusive Rekrutierung des neuen Rektors, verursachte Kosten von rund 47'500.–.

2191 Informatik Schule

Tiefere Anschaffungskosten führen zu geringeren Abschreibungen um rund Fr. 36'800.–.

2192 Volksschule Sonstiges

Durch höhere Schülerzahlen in der Sportschule Rapperswil-Jona sind die Schulgeldkosten gestiegen. Weil jedoch weniger Schüler die Sonderschulen besucht haben, liegen die Kosten für Schulgelder lediglich um Fr. 46'700.– über dem Budget. Drei Klassenlager mussten durch Lehrerwechsel verschoben werden. Auch konnten diverse Anlässe kostengünstiger durchgeführt werden, was zu einem geringeren Aufwand um rund Fr. 74'500.– geführt hat.

2193 Sonderpädagogische Massnahmen

Durch geringere Lektionen- und Schülerzahlen für den logopädischen Dienst sowie für die heilpädagogische Früherziehung sind die Kosten um rund Fr. 66'200.– tiefer ausgefallen als budgetiert. Mehrere Schüler haben ein Einzelsetting im Rahmen des schulergänzenden Time-Out «Ventil» benötigt, was zu zusätzlichen Kosten von rund Fr. 33'600.– geführt hat.

Konto	Bezeichnung	Budget 2024		Rechnung 2024	
		Aufwand	Ertrag	Aufwand	Ertrag
3	KULTUR, SPORT UND FREIZEIT	1'886'900.00	208'800.00	1'753'161.28	221'841.66
	Nettoergebnis		1'678'100.00		1'531'319.62
31	Kulturerbe	42'900.00	3'300.00	36'609.70	5'557.50
	Nettoergebnis		39'600.00		31'052.20
312	Denkmalpflege und Heimatschutz	42'900.00	3'300.00	36'609.70	5'557.50
3120	Denkmalpflege und Heimatschutz	42'900.00	3'300.00	36'609.70	5'557.50
31200	Denkmalpflege und Heimatschutz	2'000.00		4'699.60	990.00
363600	Beiträge an private Organisationen ohne Erwerbszweck	2'000.00		4'699.60	
425000	Verkäufe				990.00
31201	Custorhaus, Dorfstrasse 13, Eschenbach	38'900.00	3'300.00	30'410.10	4'567.50
310100	Betriebs-, Verbrauchsmaterial	300.00		446.65	
311100	Anschaffung Apparate, Maschinen, Geräte, Fahrzeuge, Werkzeuge	1'000.00		144.15	
312000	Wasser, Strom, Gas, Energie	6'000.00		5'334.20	
313000	Dienstleistungen Dritter	4'000.00		4'745.50	
313400	Sachversicherungsprämien	1'400.00		1'451.85	
313700	Steuern und Abgaben	400.00		360.80	
314400	Unterhalt Hochbauten, Gebäude	14'200.00		6'739.30	
315000	Unterhalt Mobiliar	800.00			
315100	Unterhalt Apparate, Maschinen, Geräte, Fahrzeuge, Werkzeuge			557.85	
330000	Planmässige Abschreibungen Sachanlagen	4'800.00		4'774.50	
391000	Interne Verrechnung von Dienstleistungen	6'000.00		5'855.30	
426000	Rückerstattungen und Kostenbeteiligungen Dritter		300.00		2'133.50
447000	Pacht- und Mietzinse Liegenschaften VV		3'000.00		2'434.00
31202	Feuerwehr-Museum Goldingen	2'000.00		1'500.00	
314400	Unterhalt Hochbauten, Gebäude	2'000.00		1'500.00	
32	Kultur, übrige	441'500.00	73'500.00	433'198.69	86'248.06
	Nettoergebnis		368'000.00		346'950.63
321	Bibliotheken	186'100.00	36'000.00	187'661.94	33'445.65
3210	Bibliotheken	186'100.00	36'000.00	187'661.94	33'445.65
32100	Gemeindebibliothek	186'100.00	36'000.00	187'661.94	33'445.65
301000	Löhne des Verwaltungs- und Betriebspersonals	91'000.00		104'339.05	
305000	AG-Beiträge AHV, IV, EO, ALV, Verwaltungskosten	5'800.00		6'236.80	
305200	AG-Beiträge an Pensionskassen	8'800.00		8'814.60	
305300	AG-Beiträge an Unfallversicherungen	400.00		455.60	
305400	AG-Beiträge an Familienausgleichskasse	1'600.00		1'734.60	
305500	AG-Beiträge an Krankentaggeldversicherungen	1'100.00		1'199.85	
309000	Aus- und Weiterbildung des eigenen Personals	1'200.00		390.00	
309900	Übriger Personalaufwand	1'400.00		400.00	
310000	Büromaterial	3'500.00		515.75	
310100	Betriebs-, Verbrauchsmaterial	1'500.00		5'103.64	
310200	Drucksachen, Publikationen	1'500.00			
310300	Fachliteratur, Zeitschriften	34'000.00		38'971.00	
311100	Anschaffung Apparate, Maschinen, Geräte, Fahrzeuge, Werkzeuge	2'800.00		2'085.65	
313000	Dienstleistungen Dritter	21'700.00		7'762.25	
313001	Telefongebühren	1'500.00		182.40	
313020	Porti, PC- und Bankgebühren	400.00		266.45	
316000	Miete und Pacht Liegenschaften	6'000.00		7'500.00	
317000	Reisekosten und Spesen	600.00		604.30	
363600	Beiträge an private Organisationen ohne Erwerbszweck	1'300.00		1'100.00	
424000	Benützungsgebühren und Dienstleistungen		12'000.00		11'926.75
426000	Rückerstattungen und Kostenbeteiligungen Dritter				18.90
491000	Interne Verrechnung von Dienstleistungen		24'000.00		21'500.00

Konto	Bezeichnung	Budget 2024		Rechnung 2024	
		Aufwand	Ertrag	Aufwand	Ertrag
329	Kultur, übrige	255'400.00	37'500.00	245'536.75	52'802.41
3290	Kultur, übrige	255'400.00	37'500.00	245'536.75	52'802.41
32900	Kulturförderung	255'400.00	37'500.00	245'536.75	52'802.41
313000	Dienstleistungen Dritter	104'500.00		94'293.00	
363600	Beiträge an private Organisationen ohne Erwerbszweck	56'900.00		48'469.75	
391000	Interne Verrechnung von Dienstleistungen	14'000.00		22'774.00	
392000	Interne Verrechnung von Pacht, Mieten, Benützungskosten	80'000.00		80'000.00	
424009	Eintrittsgebühren		30'000.00		44'981.85
426000	Rückerstattungen und Kostenbeteiligungen Dritter		7'500.00		7'820.56
33	Medien	100.00			
	Nettoergebnis		100.00		
332	Massenmedien	100.00			
3320	Massenmedien	100.00			
33200	Massenmedien	100.00			
363600	Beiträge an private Organisationen ohne Erwerbszweck	100.00			
34	Sport und Freizeit	1'402'400.00	132'000.00	1'283'352.89	130'036.10
	Nettoergebnis		1'270'400.00		1'153'316.79
341	Sport	1'235'000.00	125'000.00	1'165'952.50	124'548.80
3410	Sport	1'235'000.00	125'000.00	1'165'952.50	124'548.80
34100	Sportförderung	3'300.00		2'450.00	
363600	Beiträge an private Organisationen ohne Erwerbszweck	3'300.00		2'450.00	
34101	Dorttreff/Dreifachsporthalle inkl. Aussenanlagen	1'231'700.00	125'000.00	1'163'502.50	124'548.80
301000	Löhne des Verwaltungs- und Betriebspersonals	204'700.00		204'566.70	
305000	AG-Beiträge AHV, IV, EO, ALV, Verwaltungskosten	13'200.00		13'200.15	
305200	AG-Beiträge an Pensionskassen	23'000.00		21'591.60	
305300	AG-Beiträge an Unfallversicherungen	2'300.00		2'055.20	
305400	AG-Beiträge an Familienausgleichskasse	3'700.00		3'670.60	
305500	AG-Beiträge an Krankentaggeldversicherungen	2'400.00		2'345.50	
309000	Aus- und Weiterbildung des eigenen Personals	9'000.00		6'741.00	
310100	Betriebs-, Verbrauchsmaterial	35'000.00		37'637.80	
311000	Anschaffung Mobiliar	11'900.00		6'405.00	
311100	Anschaffung Apparate, Maschinen, Geräte, Fahrzeuge, Werkzeuge	19'000.00		19'973.05	
312000	Wasser, Strom, Gas, Energie	126'000.00		109'765.75	
313000	Dienstleistungen Dritter	77'600.00		43'163.75	
313001	Telefongebühren	1'500.00		1'506.15	
313200	Honorare externe Berater, Gutachter, Fachexperten usw.				
313400	Sachversicherungsprämien	12'000.00		11'053.75	
313700	Steuern und Abgaben	18'000.00		2'816.23	
314300	Unterhalt übrige Tiefbauten	32'300.00		19'883.30	
314400	Unterhalt Hochbauten, Gebäude	67'100.00		81'780.09	
315000	Unterhalt Mobiliar	3'000.00			
315100	Unterhalt Apparate, Maschinen, Geräte, Fahrzeuge, Werkzeuge	26'100.00		32'567.35	
317000	Reisekosten und Spesen	500.00		484.70	
330000	Planmässige Abschreibungen Sachanlagen	538'400.00		538'296.73	
391000	Interne Verrechnung von Dienstleistungen	5'000.00		3'998.10	
424000	Benützungsgebühren und Dienstleistungen		4'000.00		6'667.40
426000	Rückerstattungen und Kostenbeteiligungen Dritter		5'000.00		8'420.70
491000	Interne Verrechnung von Dienstleistungen		36'000.00		29'460.70
492000	Interne Verrechnung von Pacht, Mieten, Benützungskosten		80'000.00		80'000.00
342	Freizeit	167'400.00	7'000.00	117'400.39	5'487.30

Konto	Bezeichnung	Budget 2024		Rechnung 2024	
		Aufwand	Ertrag	Aufwand	Ertrag
3420	Freizeit	167'400.00	7'000.00	117'400.39	5'487.30
34200	Parkanlagen und Wanderwege	162'800.00	7'000.00	112'828.94	5'487.30
312000	Wasser, Strom, Gas, Energie	500.00		327.00	
313000	Dienstleistungen Dritter	7'200.00		6'166.63	
313008	Rebberg Bildstöckli	6'000.00		7'948.70	
313060	Mitglieder- und Verbandsbeiträge	700.00		650.00	
313700	Steuern und Abgaben	400.00		405.00	
314104	Baulicher Unterhalt Wanderwege, Ruhebänke	59'100.00		32'268.24	
314105	Baulicher Unterhalt öffentliche Spielplätze, Bildstöckli	24'700.00		6'601.20	
330000	Planmässige Abschreibungen Sachanlagen	2'200.00		2'484.07	
363600	Beiträge an private Organisationen ohne Erwerbszweck				
391000	Interne Verrechnung von Dienstleistungen	62'000.00		55'978.10	
425000	Verkäufe		7'000.00		4'267.50
426000	Rückerstattungen und Kostenbeteiligungen Dritter				1'219.80
34209	Übrige Freizeitgestaltung	4'600.00		4'571.45	
330000	Planmässige Abschreibungen Sachanlagen	4'600.00		4'571.45	

Kommentare Erfolgsrechnung

3 Kultur, Sport und Freizeit

3210 Bibliotheken

Gesamthaft ergeben sich in der Gemeindebibliothek im Berichtsjahr leichte Mehraufwendungen von rund Fr. 4'100.–. Die Aufwendungen im Zusammenhang mit der Schülerbibliothek werden der Schule intern verrechnet (Fr. 21'500.–).

3290 Kultur, übrige

Die Aufwendungen für das Kulturprogramm (Künstlergagen) liegen leicht unter dem Budget. Zudem wurde das Budget bei den Einnahmen aus Eintrittten übertroffen. Gesamthaft konnten die Budgets bei der Kulturförderung eingehalten werden. Von der kantonalen bzw. regionalen Kulturförderung konnte wiederum ein Kulturförderbeitrag von Fr. 5'000.– vereinnahmt werden.

3410 Sport

Gesamthaft resultieren Minderwendungen von Fr. 67'746.30 gegenüber dem Budget. Das Budget für Rasenunterhalt und Unterhalt/Winterdienst Kunstrasen wurde nicht ausgeschöpft. Zudem resultieren Minderaufwendungen bei den Energiekosten. Die geplanten Arbeiten auf der Aussenanlage (Ersatz Zaun Rasenplatz I und Ablaufrinne bei Eingang B) konnten günstiger ausgeführt werden als budgetiert. Nach Inbetriebnahme der neuen Sportanlagen per September 2021 ist in der Jahresrechnung 2024 wiederum eine Abschreibungstranche enthalten. Die Entlastung infolge Auflösung der Vorfinanzierung erfolgt nicht auf der Kostenstelle, sondern gemäss Vorgaben von RMSG als ausserordentlicher Ertrag über die 2. Stufe der Erfolgsrechnung. Vorfinanzierungen sind über die Nutzungsdauer der Anlage in jährlich gleichbleibenden Tranchen aufzulösen. Die Auflösung der Vorfinanzierungen für die Dreifachsporthalle inkl. Aussenanlagen beträgt jährlich Fr. 139'841.33.

3420 Freizeit

Das Budget beim baulichen Unterhalt der Wanderwege wurde nicht ausgeschöpft. Die Unterhaltsmassnahmen und Erneuerungen bei den öffentlichen Spielplätzen sind ebenfalls tiefer ausgefallen. Gesamthaft resultieren in dieser Funktion Minderaufwendungen von Fr. 48'458.36.

Konto	Bezeichnung	Budget 2024		Rechnung 2024	
		Aufwand	Ertrag	Aufwand	Ertrag
4	GESUNDHEIT	2'382'400.00	75'500.00	2'945'572.55	25'523.00
	Nettoergebnis		2'306'900.00		2'920'049.55
41	Spitäler, Kranken- und Pflegeheime	1'710'000.00	75'000.00	2'224'881.57	24'900.00
	Nettoergebnis		1'635'000.00		2'199'981.57
412	Kranken-, Alters- und Pflegeheime	1'710'000.00	75'000.00	2'224'881.57	24'900.00
4120	Kranken-, Alters- und Pflegeheime allgemein	75'000.00	75'000.00	269'984.64	24'900.00
41200	Pflegezentrum Linthgebiet				
439000	Übriger Ertrag				
41201	Pflegezentrum Eschenbach	75'000.00	75'000.00	269'984.64	24'900.00
363400	Beiträge an öffentliche Unternehmungen	75'000.00		269'984.64	
451200	Entnahme aus Legaten und Stiftungen ohne eigene Rechtspersönlichkeit des Eigenkapitals		75'000.00		24'900.00
4121	Stationäre Pflege (Pflegefiananzierung)	1'635'000.00		1'954'896.93	
41210	Stationäre Pflege (Pflegefiananzierung)	1'635'000.00		1'954'896.93	
363110	Kostenanteil an Pflegefiananzierung	1'635'000.00		1'954'896.93	
42	Ambulante Krankenpflege	574'900.00		651'629.30	
	Nettoergebnis		574'900.00		651'629.30
421	Ambulante Krankenpflege allgemein	574'900.00		651'629.30	
4210	Ambulante Krankenpflege allgemein	529'900.00		530'668.80	
42100	Ambulante Krankenpflege allgemein	529'900.00		530'668.80	
313200	Honorare externe Berater, Gutachter, Fachexperten usw.	10'500.00		8'520.00	
363400	Beiträge an öffentliche Unternehmungen	441'000.00		446'730.45	
363600	Beiträge an private Organisationen ohne Erwerbszweck	78'400.00		75'418.35	
4211	Ambulante Pflege (Pflegefiananzierung)	45'000.00		120'960.50	
42110	Ambulante Pflege (Pflegefiananzierung)	45'000.00		120'960.50	
313000	Dienstleistungen Dritter	45'000.00		120'960.50	
43	Gesundheitsprävention	79'300.00	500.00	61'299.83	623.00
	Nettoergebnis		78'800.00		60'676.83
433	Schulgesundheitsdienst	76'800.00	500.00	59'610.93	623.00
4330	Schulgesundheitsdienst	76'800.00	500.00	59'610.93	623.00
43300	Schularztdienst	30'200.00		17'977.41	
301000	Löhne des Verwaltungs- und Betriebspersonals	16'900.00		10'142.50	
310600	Medizinisches Material	3'000.00		2'234.91	
313004	Prävention	9'800.00		3'200.00	
313200	Honorare externe Berater, Gutachter, Fachexperten usw.	500.00		2'400.00	
43301	Schulzahnpflege	46'600.00	500.00	41'633.52	623.00
301000	Löhne des Verwaltungs- und Betriebspersonals	41'100.00		35'932.50	
305000	AG-Beiträge AHV, IV, EO, ALV, Verwaltungskosten	1'400.00		1'083.70	
305400	AG-Beiträge an Familienausgleichskasse	400.00		301.40	
310200	Drucksachen, Publikationen	500.00		475.65	
310600	Medizinisches Material	300.00		948.37	
313000	Dienstleistungen Dritter	1'300.00		1'371.90	
313200	Honorare externe Berater, Gutachter, Fachexperten usw.	1'600.00		1'520.00	
425000	Verkäufe		500.00		623.00

Konto	Bezeichnung	Budget 2024		Rechnung 2024	
		Aufwand	Ertrag	Aufwand	Ertrag
434	Lebensmittelkontrolle	2'500.00		1'688.90	
4340	Lebensmittelkontrolle	2'500.00		1'688.90	
43400	Pilzkontrollstelle	2'500.00		1'688.90	
361200	Entschädigungen an Gemeinden und Zweckverbände	2'500.00		1'688.90	
49	Gesundheitswesen, übrige Nettoergebnis	18'200.00	18'200.00	7'761.85	7'761.85
490	Gesundheitswesen, übrige	18'200.00		7'761.85	
4900	Gesundheitswesen, übrige	18'200.00		7'761.85	
49000	Gesundheitswesen, übrige	18'200.00		7'761.85	
311100	Anschaffung Apparate, Maschinen, Geräte, Fahrzeuge, Werkzeuge	7'200.00		6'653.85	
313200	Honorare externe Berater, Gutachter, Fachexperten usw.	10'000.00			
363600	Beiträge an private Organisationen ohne Erwerbszweck	1'000.00		1'108.00	

Kommentare Erfolgsrechnung

4 Gesundheit

4120 Kranken-, Alters- und Pflegeheime allgemein

Das Pflegezentrum Eschenbach mit den beiden Häusern Mürtschen und Berg wird seit 1. Januar 2020 als unselbstständiges öffentlich-rechtliches Unternehmen geführt, um die Konten nach den branchenspezifischen Vorgaben von Curaviva (Koordinationsgruppe für Langzeitpflege Schweiz) abbilden zu können. Die Bilanzwerte wurden per 1. Januar 2020 bei der Politischen Gemeinde Eschenbach ausgebucht. Die entsprechenden Zahlen und Erläuterungen sind in einem separaten Teil (siehe Jahresbericht Seiten 21-23 & Details Seiten 120-131) zu finden. Sie bilden aber weiterhin einen Bestandteil der Gemeinderechnung.

Das Pflegezentrum weist in der Jahresrechnung 2024 wiederum einen hohen Verlust aus, welcher nicht mehr vollständig durch das vorhandene Eigenkapital gedeckt werden konnte. Gemäss Art. 130 Abs. 2 Gemeindegesetz werden Aufwandüberschüsse vom Unternehmen und, soweit dies nicht mehr möglich ist, vom allgemeinen Gemeindehaushalt gedeckt. Aufgrund dieser Bestimmung im Gemeindegesetz musste die Gemeinde den Bilanzfehlbetrag von Fr. 245'084.64 beim Pflegezentrum ausgleichen.

4121 Stationäre Pflege (Pflegefinanzierung)

Der Kostenanteil an die Pflegefinanzierung beträgt in der Gemeinde Eschenbach Fr. 1'954'896.93 (Vorjahr Fr. 1'762'034.80). Gegenüber dem Budget betragen die Mehraufwendungen Fr. 319'896.93. Die Höhe des Beitrags richtet sich nach der Pflegebedürftigkeit von Einwohnerinnen und Einwohnern aus Eschenbach, die in örtlichen oder auch auswärtigen Pflegeheimen wohnen.

4210 Ambulante Krankenpflege allgemein

Die Aufwendungen im Jahr 2024 an die Spitex Linth betragen Fr. 413'443.45 und liegen somit Fr. 7'556.55 unter dem Budget. An die Leistungen der Pro Senectute für Hilfe und Betreuung zuhause leistete die Gemeinde Beiträge gemäss Leistungsvereinbarung von Fr. 28'287.-. An die Mütter- und Väterberatung Linth (Sitzgemeindemodell Uznach) leistete die Gemeinde Eschenbach einen Beitrag von Fr. 72'018.35.

4211 Ambulante Krankenpflege (Pflegefinanzierung)

An die ambulante Krankenpflege privater Dienstleister im Pflegebereich leistete die Gemeinde einen Anteil von Fr. 120'960.50 (Budget Fr. 45'000.-).

Konto	Bezeichnung	Budget 2024		Rechnung 2024	
		Aufwand	Ertrag	Aufwand	Ertrag
5	SOZIALE SICHERHEIT	6'860'900.00	2'860'500.00	7'682'275.91	3'655'849.63
	Nettoergebnis		4'000'400.00		4'026'426.28
51	Krankheit und Unfall	650'000.00	357'000.00	719'797.02	417'216.90
	Nettoergebnis		293'000.00		302'580.12
511	Krankenversicherungen	650'000.00	357'000.00	719'797.02	417'216.90
5110	Krankenversicherungen	650'000.00	357'000.00	719'797.02	417'216.90
51100	Krankenpflege-Grundversicherung	650'000.00	357'000.00	719'797.02	417'216.90
363700	Beiträge an private Haushalte	650'000.00		719'797.02	
429000	Erträge aus Verlustscheinbewirtschaftung		7'000.00		-1'632.30
463100	Beiträge von Kantonen und Konkordaten		350'000.00		418'849.20
52	Invalidität	14'300.00		10'484.50	
	Nettoergebnis		14'300.00		10'484.50
524	Leistungen an Invalide	14'300.00		10'484.50	
5240	Leistungen an Invalide	14'300.00		10'484.50	
52400	Beiträge an Invalide/Organisationen/Heime	14'300.00		10'484.50	
363600	Beiträge an private Organisationen ohne Erwerbszweck	14'300.00		10'484.50	
53	Alter und Hinterlassene	88'500.00	10'000.00	119'634.65	9'311.70
	Nettoergebnis		78'500.00		110'322.95
531	Alters- und Hinterlassenenversicherung AHV	54'000.00	10'000.00	76'917.15	9'311.70
5310	Alters- und Hinterlassenenversicherung AHV	54'000.00	10'000.00	76'917.15	9'311.70
53100	AHV-Zweigstelle	54'000.00	10'000.00	76'917.15	9'311.70
301000	Löhne des Verwaltungs- und Betriebspersonals	42'300.00		41'114.65	
305000	AG-Beiträge AHV, IV, EO, ALV, Verwaltungskosten	2'700.00		2'197.20	
305200	AG-Beiträge an Pensionskassen	4'800.00		2'473.35	
305300	AG-Beiträge an Unfallversicherungen	200.00		189.70	
305400	AG-Beiträge an Familienausgleichskasse	800.00		649.30	
305500	AG-Beiträge an Krankentaggeldversicherungen	500.00		499.55	
309000	Aus- und Weiterbildung des eigenen Personals	400.00			
363700	Beiträge an private Haushalte			27'493.40	
393000	Interne Verrechnung von Betriebs- und Verwaltungskosten	2'300.00		2'300.00	
463100	Beiträge von Kantonen und Konkordaten		10'000.00		9'311.70
535	Leistungen an das Alter	34'500.00		42'717.50	
5350	Leistungen an das Alter	34'500.00		42'717.50	
53500	Leistungen an das Alter	34'500.00		42'717.50	
363600	Beiträge an private Organisationen ohne Erwerbszweck	34'500.00		42'717.50	
54	Familie und Jugend	1'649'700.00	315'500.00	1'704'172.37	633'451.89
	Nettoergebnis		1'334'200.00		1'070'720.48
543	Alimentenbevorschussung und -inkasso	260'000.00	60'000.00	271'994.85	275'740.35
5430	Alimentenbevorschussung und -inkasso	260'000.00	60'000.00	271'994.85	275'740.35
54300	Alimentenbevorschussung und -inkasso	260'000.00	60'000.00	271'994.85	275'740.35
363700	Beiträge an private Haushalte	260'000.00		271'994.85	
426000	Rückerstattungen und Kostenbeteiligungen Dritter		60'000.00		275'740.35

Konto	Bezeichnung	Budget 2024		Rechnung 2024	
		Aufwand	Ertrag	Aufwand	Ertrag
544	Jugendschutz	743'000.00	100'500.00	685'350.45	136'819.70
5440	Jugendschutz allgemein	343'000.00	10'500.00	270'075.35	275.65
54400	Jugendschutz allgemein	11'200.00		17'006.60	
313000	Dienstleistungen Dritter	2'000.00		9'545.00	
363600	Beiträge an private Organisationen ohne Erwerbszweck	3'200.00		2'111.60	
363700	Beiträge an private Haushalte	6'000.00		5'350.00	
54401	Jugendarbeit	311'900.00	500.00	220'490.00	275.65
300000	Entschädigungen, Tag- und Sitzungsgelder an Behörden und Kommissionen	4'000.00		1'320.00	
301000	Löhne des Verwaltungs- und Betriebspersonals	183'600.00		116'732.80	
305000	AG-Beiträge AHV, IV, EO, ALV, Verwaltungskosten	11'800.00		7'474.90	
305200	AG-Beiträge an Pensionskassen	17'600.00		12'986.45	
305300	AG-Beiträge an Unfallversicherungen	800.00		504.15	
305400	AG-Beiträge an Familienausgleichskasse	3'300.00		2'239.25	
305500	AG-Beiträge an Krankentaggeldversicherungen	2'100.00		1'431.10	
309000	Aus- und Weiterbildung des eigenen Personals	5'000.00		4'000.00	
309900	Übriger Personalaufwand	1'000.00		433.95	
310000	Büromaterial	200.00			
310100	Betriebs-, Verbrauchsmaterial	2'000.00		979.85	
310300	Fachliteratur, Zeitschriften	200.00			
311000	Anschaffung Mobiliar	2'000.00			
311100	Anschaffung Apparate, Maschinen, Geräte, Fahrzeuge, Werkzeuge	3'000.00		308.00	
312000	Wasser, Strom, Gas, Energie	1'000.00		766.35	
313000	Dienstleistungen Dritter	15'000.00		12'486.35	
313001	Telefongebühren	3'800.00		1'909.35	
316100	Mieten, Benützungskosten Mobilien	18'000.00		18'000.00	
317000	Reisekosten und Spesen	1'000.00		1'467.50	
363600	Beiträge an private Organisationen ohne Erwerbszweck	28'000.00		28'950.00	
391000	Interne Verrechnung von Dienstleistungen	7'500.00		7'500.00	
393000	Interne Verrechnung von Betriebs- und Verwaltungskosten	1'000.00		1'000.00	
426000	Rückerstattungen und Kostenbeteiligungen Dritter		500.00		275.65
54402	Integration Erwachsene / Jugendliche	19'900.00	10'000.00	32'578.75	
301000	Löhne des Verwaltungs- und Betriebspersonals	10'000.00		27'452.40	
305000	AG-Beiträge AHV, IV, EO, ALV, Verwaltungskosten	200.00		1'050.35	
305300	AG-Beiträge an Unfallversicherungen	100.00		119.90	
305400	AG-Beiträge an Familienausgleichskasse	100.00		295.65	
310200	Drucksachen, Publikationen	500.00			
313000	Dienstleistungen Dritter	2'000.00			
316000	Miete und Pacht Liegenschaften	5'000.00			
317000	Reisekosten und Spesen	2'000.00		3'660.45	
463100	Beiträge von Kantonen und Konkordaten		10'000.00		
5441	Kinder- und Jugendheime	400'000.00	90'000.00	415'275.10	136'544.05
54410	Kinder- und Jugendheime	400'000.00	90'000.00	415'275.10	125'170.80
363600	Beiträge an private Organisationen ohne Erwerbszweck	400'000.00		415'275.10	
463100	Beiträge von Kantonen und Konkordaten		90'000.00		125'170.80
54411	Kinder- und Jugendheime (nicht IVSE-anerkannt)				11'373.25
463100	Beiträge von Kantonen und Konkordaten				11'373.25
545	Leistungen an Familien	646'700.00	155'000.00	746'827.07	220'891.84
5450	Leistungen an Familien	58'400.00		55'273.05	
54500	Leistungen an Familien allgemein	58'400.00		55'273.05	
313000	Dienstleistungen Dritter	40'000.00		35'540.00	
363600	Beiträge an private Organisationen ohne Erwerbszweck	18'400.00		19'733.05	
5451	Kinderkrippen und Kinderhorte	233'000.00	105'000.00	224'832.52	103'644.44

Konto	Bezeichnung	Budget 2024		Rechnung 2024	
		Aufwand	Ertrag	Aufwand	Ertrag
54510	Kinderkrippen und Kinderhorte	233'000.00	105'000.00	224'832.52	103'644.44
363600	Beiträge an private Organisationen ohne Erwerbszweck	233'000.00		224'832.52	
451200	Entnahme aus Legaten und Stiftungen ohne eigene Rechtspersönlichkeit des Eigenkapitals				3'213.00
463100	Beiträge von Kantonen und Konkordaten		105'000.00		100'431.44
5452	Elternschaftsbeiträge	10'000.00		11'755.80	
54520	Elternschaftsbeiträge	10'000.00		11'755.80	
363700	Beiträge an private Haushalte	10'000.00		11'755.80	
5453	Pflegegelder für Pflegekinder	310'300.00	50'000.00	281'858.30	117'247.40
54530	Pflegegelder für Pflegekinder	310'300.00	50'000.00	281'858.30	117'247.40
301000	Löhne des Verwaltungs- und Betriebspersonals	70'000.00		67'260.00	
305000	AG-Beiträge AHV, IV, EO, ALV, Verwaltungskosten	4'500.00		3'228.25	
305300	AG-Beiträge an Unfallversicherungen	1'100.00		1'068.25	
305400	AG-Beiträge an Familienausgleichskasse	1'300.00		908.25	
305500	AG-Beiträge an Krankentaggeldversicherungen				
313000	Dienstleistungen Dritter	135'000.00		116'719.20	
363600	Beiträge an private Organisationen ohne Erwerbszweck	98'400.00		92'674.35	
426000	Rückerstattungen und Kostenbeteiligungen Dritter				84'775.00
463100	Beiträge von Kantonen und Konkordaten		50'000.00		32'472.40
5454	Sozialpädagogische Familienbegleitung	35'000.00		173'107.40	
54540	Sozialpädagogische Familienbegleitung	35'000.00		173'107.40	
363700	Beiträge an private Haushalte	35'000.00		173'107.40	
55	Arbeitslosigkeit	37'000.00		14'834.35	
	Nettoergebnis		37'000.00		14'834.35
559	Arbeitslosigkeit, übrige	37'000.00		14'834.35	
5591	Arbeitsmarktliche Projekte der Sozialhilfe	37'000.00		14'834.35	
55910	Arbeitsmarktliche Projekte der Sozialhilfe	37'000.00		14'834.35	
363600	Beiträge an private Organisationen ohne Erwerbszweck	37'000.00		14'834.35	
56	Sozialer Wohnungsbau	3'000.00		3'012.00	
	Nettoergebnis		3'000.00		3'012.00
560	Sozialer Wohnungsbau	3'000.00		3'012.00	
5600	Sozialer Wohnungsbau	3'000.00		3'012.00	
56000	Sozialer Wohnungsbau	3'000.00		3'012.00	
363200	Beiträge an Gemeinden und Zweckverbände	3'000.00		3'012.00	
57	Sozialhilfe und Asylwesen	4'414'900.00	2'178'000.00	5'107'841.02	2'595'869.14
	Nettoergebnis		2'236'900.00		2'511'971.88
572	Wirtschaftliche Hilfe	1'060'000.00	310'000.00	1'404'158.21	314'353.97
5720	Wirtschaftliche Hilfe	1'060'000.00	310'000.00	1'404'158.21	314'353.97
57201	Schweizer	750'000.00	240'000.00	927'224.11	237'407.52
363700	Beiträge an private Haushalte	750'000.00		901'865.21	
363701	Beiträge an Private (Heime)			25'358.90	
426000	Rückerstattungen und Kostenbeteiligungen Dritter		240'000.00		237'407.52
57202	Ausländer	310'000.00	70'000.00	476'934.10	76'946.45
363700	Beiträge an private Haushalte	310'000.00		404'994.10	

Konto	Bezeichnung	Budget 2024		Rechnung 2024	
		Aufwand	Ertrag	Aufwand	Ertrag
363701	Beiträge an Private (Heime)			71'940.00	
426000	Rückerstattungen und Kostenbeteiligungen Dritter		70'000.00		76'946.45
573	Asylwesen	2'152'100.00	1'868'000.00	2'471'622.60	2'281'515.17
5730	Asylwesen (allgemein)	352'100.00	82'000.00	300'009.95	204'780.41
57300	Asylwesen (allgemein)	252'600.00		167'774.85	71'148.40
301000	Löhne des Verwaltungs- und Betriebspersonals	125'100.00		141'768.55	
305000	AG-Beiträge AHV, IV, EO, ALV, Verwaltungskosten	8'000.00		8'834.95	
305200	AG-Beiträge an Pensionskassen	11'400.00		7'797.45	
305300	AG-Beiträge an Unfallversicherungen	500.00		609.80	
305400	AG-Beiträge an Familienausgleichskasse	2'300.00		2'469.75	
305500	AG-Beiträge an Krankentaggeldversicherungen	1'400.00		1'605.65	
309000	Aus- und Weiterbildung des eigenen Personals	1'400.00		4'650.00	
317000	Reisekosten und Spesen	200.00		38.70	
363600	Beiträge an private Organisationen ohne Erwerbszweck	100'000.00			
393000	Interne Verrechnung von Betriebs- und Verwaltungskosten	2'300.00			
426000	Rückerstattungen und Kostenbeteiligungen Dritter				4'300.00
463100	Beiträge von Kantonen und Konkordaten				66'848.40
57301	Wohngemeinschaft Arche	99'500.00	82'000.00	132'235.10	133'632.01
310100	Betriebs-, Verbrauchsmaterial	8'500.00		12'251.60	
311000	Anschaffung Mobiliar	5'500.00		16'574.65	
311100	Anschaffung Apparate, Maschinen, Geräte, Fahrzeuge, Werkzeuge	4'000.00		2'398.60	
312000	Wasser, Strom, Gas, Energie	30'000.00		30'142.05	
313000	Dienstleistungen Dritter	7'000.00		6'830.15	
313400	Sachversicherungsprämien	900.00		780.15	
313700	Steuern und Abgaben	500.00		277.85	
314400	Unterhalt Hochbauten, Gebäude	6'000.00		27'734.65	
315000	Unterhalt Mobiliar	2'000.00			
315100	Unterhalt Apparate, Maschinen, Geräte, Fahrzeuge, Werkzeuge	3'000.00		1'275.55	
330000	Planmässige Abschreibungen Sachanlagen	27'100.00		27'095.05	
391000	Interne Verrechnung von Dienstleistungen	5'000.00		4'574.80	
393000	Interne Verrechnung von Betriebs- und Verwaltungskosten			2'300.00	
426000	Rückerstattungen und Kostenbeteiligungen Dritter				11'270.25
447000	Pacht- und Mietzinse Liegenschaften VV		82'000.00		122'361.76
5732	Asylsuchende	30'000.00	27'000.00	292'062.37	251'085.85
57321	Asylsuchende	30'000.00	27'000.00	292'062.37	251'085.85
363700	Beiträge an private Haushalte	30'000.00		292'062.37	
426000	Rückerstattungen und Kostenbeteiligungen Dritter				191.60
426002	Rückerstattungen der Bewohner		2'000.00		9'189.45
463100	Beiträge von Kantonen und Konkordaten		25'000.00		241'704.80
5733	Weggewiesene Asylsuchende (Nothilfe)			1'720.00	
57330	Weggewiesene Asylsuchende (Nothilfe)			1'720.00	
363700	Beiträge an private Haushalte			1'720.00	
5734	Vorläufig aufgenommene Ausländer bis 7 Jahre Aufenthalt	1'340'000.00	1'340'000.00	1'436'840.98	1'373'042.01
57340	Vorläufig aufgenommene Ausländer bis 7 Jahre Aufenthalt	440'000.00	440'000.00	391'370.77	369'011.05
363700	Beiträge an private Haushalte	440'000.00		391'370.77	
426000	Rückerstattungen und Kostenbeteiligungen Dritter		10'000.00		7'327.45
463100	Beiträge von Kantonen und Konkordaten		430'000.00		361'683.60
57341	Personen mit Schutzstatus S	900'000.00	900'000.00	1'045'470.21	1'004'030.96
363700	Beiträge an private Haushalte	900'000.00		1'045'470.21	
463100	Beiträge von Kantonen und Konkordaten		900'000.00		1'004'030.96
5736	Integrationsmassnahmen vorläufig aufgenommene Ausländer	100'000.00	100'000.00	128'798.40	144'419.65

Konto	Bezeichnung	Budget 2024		Rechnung 2024	
		Aufwand	Ertrag	Aufwand	Ertrag
57360	Integrationsmassnahmen vorläufig aufgenommene Ausländer	100'000.00	100'000.00	128'798.40	144'419.65
313000	Dienstleistungen Dritter	65'000.00		102'734.10	
363700	Beiträge an private Haushalte	35'000.00		26'064.30	
463100	Beiträge von Kantonen und Konkordaten		100'000.00		144'419.65
5737	Flüchtlinge	210'000.00	206'000.00	216'504.00	206'195.80
57371	Anerkannte Flüchtlinge (max. 5 Jahre nach Einreise)	180'000.00	176'000.00	192'363.95	206'195.80
363700	Beiträge an private Haushalte	180'000.00		192'363.95	
426000	Rückerstattungen und Kostenbeteiligungen Dritter		6'000.00		19'220.15
463100	Beiträge von Kantonen und Konkordaten		170'000.00		186'975.65
57372	vorläufig aufgenommene Flüchtlinge (max. 7 Jahre nach Einreise)	30'000.00	30'000.00	24'140.05	
363700	Beiträge an private Haushalte	30'000.00		24'140.05	
463100	Beiträge von Kantonen und Konkordaten		30'000.00		
5738	Integrationsmassnahmen Flüchtlinge	113'000.00	113'000.00	83'488.60	101'991.45
57381	Integrationsmassnahmen (anerkannte Flüchtlinge (max. Jahre nach Einreise)	100'000.00	100'000.00	75'951.95	101'991.45
313000	Dienstleistungen Dritter	60'000.00		56'390.80	
363700	Beiträge an private Haushalte	40'000.00		19'561.15	
463100	Beiträge von Kantonen und Konkordaten		100'000.00		101'991.45
57382	Integrationsmassnahmen vorläufig aufgenommener Flüchtlinge (max. 7 Jahre nach Einreise)	13'000.00	13'000.00	7'536.65	
313000	Dienstleistungen Dritter	10'000.00		7'092.00	
363700	Beiträge an private Haushalte	3'000.00		444.65	
463100	Beiträge von Kantonen und Konkordaten		13'000.00		
5739	übrige Sozialhilfeleistungen an Asylsuchende und Flüchtlinge	7'000.00		12'198.30	
57390	übrige Sozialhilfeleistungen an Asylsuchende und Flüchtlinge	7'000.00		12'198.30	
363700	Beiträge an private Haushalte	7'000.00		12'198.30	
579	Fürsorge übrige	1'202'800.00		1'232'060.21	
5790	Fürsorge, übrige	1'202'800.00		1'232'060.21	
57900	Sozialamt	287'900.00		286'827.00	
301000	Löhne des Verwaltungs- und Betriebspersonals	225'000.00		215'599.85	
305000	AG-Beiträge AHV, IV, EO, ALV, Verwaltungskosten	14'500.00		14'102.55	
305200	AG-Beiträge an Pensionskassen	23'900.00		18'236.85	
305300	AG-Beiträge an Unfallversicherungen	1'000.00		952.35	
305400	AG-Beiträge an Familienausgleichskasse	4'100.00		3'922.45	
305500	AG-Beiträge an Krankentaggeldversicherungen	2'600.00		2'505.85	
309000	Aus- und Weiterbildung des eigenen Personals	4'000.00		19'163.65	
309900	Übriger Personalaufwand	2'300.00		1'581.40	
310200	Drucksachen, Publikationen	500.00		297.20	
313000	Dienstleistungen Dritter	5'000.00		5'350.35	
317000	Reisekosten und Spesen	500.00		614.50	
393000	Interne Verrechnung von Betriebs- und Verwaltungskosten	4'500.00		4'500.00	
57901	Soziale Dienste	914'900.00		945'087.06	
363201	Beiträge an Soziale Dienste Linthgebiet	659'900.00		504'804.26	
363202	Beiträge an Kindes- und Erwachsenenschutzbehörde (KESB)	255'000.00		440'282.80	
57902	Allgemeine Sozialhilfe			146.15	
351200	Einlagen in Legate und Stiftungen ohne eigene Rechtspersönlichkeit des Eigenkapitals			146.15	
59	Soziale Sicherheit, übrige	3'500.00		2'500.00	
	Nettoergebnis		3'500.00		2'500.00
592	Hilfsaktionen im Inland	3'500.00		2'500.00	

Konto	Bezeichnung	Budget 2024		Rechnung 2024	
		Aufwand	Ertrag	Aufwand	Ertrag
5920	Hilfsaktionen im Inland	3'500.00		2'500.00	
59200	Hilfsaktionen im Inland	3'500.00		2'500.00	
363200	Beiträge an Gemeinden und Zweckverbände	3'500.00		2'500.00	

Kommentare Erfolgsrechnung

5 Soziale Sicherheit

5110 Krankenversicherungen

Für die unerheblichen Krankenkassenprämien und Kostenbeteiligungen mussten rund Fr. 721'400.– (Budget Fr. 650'000.–) aufgewendet werden, wovon von der Sozialversicherungsanstalt des Kantons St. Gallen rund Fr. 418'800.– zurückerstattet wurden. Netto betrachtet liegen die Aufwendungen lediglich um rund Fr. 9'600.– über dem Budget.

5430 Alimentenbevorschussung und -inkasso

Gegenüber dem Jahr 2023 sind die Fallzahlen bei der Alimentenbevorschussung konstant. Durch konsequente Inkassomassnahmen bei den Alimentenschuldnern wurde das Budget bei den Rückerstattungen deutlich übertroffen.

5441 Kinder- und Jugendheime

Die Kosten für Heimunterbringungen belaufen sich im Berichtsjahr netto auf Fr. 290'104.30 (Budget Fr. 310'000.–). Die Mehraufwendungen konnten durch höhere Einnahmen kompensiert werden.

5453 Pflegegelder für Pflegekinder

Im Jahr 2024 fielen die Fremdplatzierungen in Pflegefamilien, die einer Organisation angeschlossen sind, leicht tiefer aus. Auch bei den von der KESB angeordneten Fremdplatzierungen in privaten Pflegefamilien konnte das Budget eingehalten werden. Die Rückerstattungen in diesem Bereich fallen höher aus (Kinderrenten). Gesamthaft ergeben sich Minderaufwendungen von Fr. 95'689.10 gegenüber dem Budget.

5454 Sozialpädagogische Familienbegleitung

Die von der KESB angeordneten und freiwilligen sozialpädagogischen Familienbegleitungen erhöhten sich im Berichtsjahr gegenüber dem Vorjahr deutlich. Die Aufwendungen in diesem Bereich betragen Fr. 173'107.40 gegenüber dem Budget von Fr. 35'000.–. Die sozialpädagogische Familienbegleitung ist zurzeit im ganzen Kanton St. Gallen im Aufschwung. Die KESB wie auch die Beistände greifen vermehrt darauf zurück. Ziel ist, mit der mildesten Form einer Kinderschutzmassnahme höhere Folgekosten zu verhindern. Man möchte teure Fremdplatzierungen möglichst verhindern und die Problematiken vor einer völligen Eskalation angehen.

5720 Wirtschaftliche Hilfe

Bei der wirtschaftlichen Sozialhilfe resultieren sowohl bei den Schweizer Bürgern (+ Fr. 179'816.59) als auch bei den Ausländern (+ Fr. 159'987.65) deutliche Mehraufwendungen. Die Netto-Aufwendungen betragen gesamt Fr. 1'089'804.24 (Budget Fr. 750'000.–). Zurzeit wird eine konstante Zunahme an neuen Sozialhilfefällen festgestellt, was zu einer Erhöhung der Gesamtkosten führt. Im Berichtsjahr haben sich die Sozialhilfefälle von 54 auf 66 per Ende 2024 erhöht (36 Zugänge, 24 Abgänge). Die Erhöhung der Sozialhilfefälle scheint den gestiegenen Lebensunterhaltskosten in der Schweiz geschuldet zu sein. Ebenfalls fällt auf, dass sich immer mehr junge Erwachsene und alleinerziehende Mütter in der Sozialhilfe befinden.

573 Asylwesen

Dieser Bereich beinhaltet Auslagen für Asylsuchende, weggewiesene Asylsuchende, vorläufig aufgenommene Ausländer, anerkannte Flüchtlinge, vorläufig aufgenommene Flüchtlinge, Personen mit Status S sowie verschiedene Integrationsmassnahmen. Die Beiträge an Personen mit Schutzstatus S betragen rund 1,05 Mio. Franken. Diese Aufwendungen werden vollumfänglich durch den Kanton bzw. Bund refinanziert. Per Ende 2024 waren

80 Personen mit Status S in der Gemeinde Eschenbach wohnhaft. Die vor wenigen Jahren getätigten Investitionen zahlen sich durch die günstige Wohnform der Gemeinschaftsunterkunft Arche aus.

Der Trägerverein Integrationsprojekte St. Gallen TISG erfüllt im Auftrag aller 75 St. Galler Gemeinden Aufgaben in der Unterbringung, Betreuung sowie der sozialen und beruflichen Integration von Flüchtlingen. Der TISG erhält Bundesgelder für die dem Kanton St. Gallen zugewiesenen Flüchtlinge und Asylbewerber und leitet einen Teil dieser Beiträge an die Gemeinden weiter. Mit den restlichen Beiträgen betreibt der TISG verschiedene eigene Zentren und betreut insbesondere die unbegleiteten, minderjährigen Asylbewerber (UMAS). Können diese Dienstleistungen kostengünstiger als die Bundesbeiträge erbracht werden, entsteht ein Überschuss, welcher jeweils an die Gemeinden verteilt wird. Gemäss Beschluss der Generalversammlung VSGP vom 15. November 2024 wurden den Gemeinden aus dem erwarteten Überschuss TISG 2024 5 Mio. Franken zurückvergütet. Die Rückerstattungen an die Gemeinde Eschenbach in diesem Zusammenhang betragen Fr. 54'612.55. Zudem wurde den Gemeinden der Beitrag an die Betreuung der UMAS gem. Konzept VSGP (Fr. 10.–/Einwohner bzw. Fr. 100'000.–) nicht verrechnet.

Die Netto-Aufwendungen im Asylwesen betragen gesamthaft Fr. 190'107.43 und fallen aufgrund der vorstehenden Ausführungen um rund Fr. 94'000.– tiefer aus als budgetiert.

5790 Fürsorge übrige

Der Beitrag an die Sozialen Dienste Linthgebiet beträgt Fr. 504'804.26 (Budget Fr. 659'900.–). Grund für die Minderaufwendungen ist nebst den tieferen Fallzahlen im aktuellen Jahr auch eine Rückerstattung von Fr. 59'245.64 für das Vorjahr. Im Zusammenhang mit der Abrechnung 2023 wurde nachträglich festgestellt, dass für die Abrechnung die Budgetzahlen und nicht die definitiven Zahlen gemäss Verteiler Klientengewichtung genommen wurden. Dies führte zur erwähnten Rückerstattung. An die Kindes- und Erwachsenenschutzbehörde KESB Region Zürichsee-Linth sind pro 2024 Kosten von Fr. 440'282.80 geleistet worden (Budget Fr. 255'000.–). Die Delegierten der KESB Zürichsee-Linth haben an der Versammlung vom 19. Dezember 2024 einen Nachtragskredit für zusätzliche Springermantate bewilligt. Zudem war zum Zeitpunkt der Budgetierung im Herbst 2023 das definitive Budget der KESB noch nicht vorliegend.

Konto	Bezeichnung	Budget 2024		Rechnung 2024	
		Aufwand	Ertrag	Aufwand	Ertrag
6	VERKEHR	5'100'200.00	1'185'700.00	4'885'751.21	1'219'316.49
	Nettoergebnis		3'914'500.00		3'666'434.72
61	Strassenverkehr	3'479'900.00	1'155'700.00	3'335'734.47	1'172'088.69
	Nettoergebnis		2'324'200.00		2'163'645.78
615	Gemeindestrassen	3'217'800.00	1'139'200.00	3'118'365.48	1'155'218.49
6150	Gemeindestrassen	3'061'100.00	982'500.00	2'949'861.16	986'714.17
61500	Strassen, Brücken und Plätze	3'061'100.00	982'500.00	2'949'861.16	986'714.17
301000	Löhne des Verwaltungs- und Betriebspersonals	892'900.00		870'522.75	
305000	AG-Beiträge AHV, IV, EO, ALV, Verwaltungskosten	57'400.00		55'092.85	
305200	AG-Beiträge an Pensionskassen	89'500.00		88'640.40	
305300	AG-Beiträge an Unfallversicherungen	10'000.00		8'457.50	
305400	AG-Beiträge an Familienausgleichskasse	16'100.00		15'322.20	
305500	AG-Beiträge an Krankentaggeldversicherungen	10'300.00		9'791.75	
309000	Aus- und Weiterbildung des eigenen Personals	4'000.00		848.60	
309900	Übriger Personalaufwand	5'500.00		4'342.70	
310000	Büromaterial	500.00			
310100	Betriebs-, Verbrauchsmaterial	80'000.00		80'449.24	
311000	Anschaffung Mobiliar	1'000.00		1'589.80	
311100	Anschaffung Apparate, Maschinen, Geräte, Fahrzeuge, Werkzeuge	51'500.00		64'688.25	
311200	Anschaffung Kleider, Wäsche, Vorhänge	5'000.00		5'428.15	
312000	Wasser, Strom, Gas, Energie			14.40	
312006	Strom für Strassenbeleuchtung	55'000.00		61'424.40	
313000	Dienstleistungen Dritter	2'000.00		3'070.90	
313001	Telefongebühren	3'000.00		3'316.05	
313100	Planungen und Projektierungen Dritter	50'000.00		46'093.50	
313200	Honorare externe Berater, Gutachter, Fachexperten usw.	30'000.00		31'676.80	
313400	Sachversicherungsprämien	29'500.00		28'494.70	
313700	Steuern und Abgaben	15'700.00		15'880.05	
314000	Unterhalt an Grundstücken	5'000.00			
314100	Unterhalt Strassen / Verkehrswege	341'000.00		414'557.50	
314101	Schneeräumung	452'600.00		391'592.38	
314102	Unterhalt Signalisierung, Markierungen	10'000.00		12'211.35	
314111	Unterhalt Strassenbeleuchtung	112'500.00		96'459.90	
314400	Unterhalt Hochbauten, Gebäude	5'000.00		488.30	
315100	Unterhalt Apparate, Maschinen, Geräte, Fahrzeuge, Werkzeuge	70'000.00		84'532.32	
316000	Miete und Pacht Liegenschaften	7'600.00		7'600.00	
316100	Mieten, Benützungskosten Mobilien	5'000.00		1'875.00	
317000	Reisekosten und Spesen	500.00		563.00	
330000	Planmässige Abschreibungen Sachanlagen	370'500.00		356'462.87	
351100	Einlagen in Fonds des Eigenkapitals	150'000.00		150'000.00	
363500	Beiträge an private Unternehmungen	50'000.00		35'518.65	
363700	Beiträge an private Haushalte	67'500.00			
391000	Interne Verrechnung von Dienstleistungen	5'000.00		2'854.90	
424000	Benützungsgebühren und Dienstleistungen		35'000.00		25'588.27
424002	Kiesrappen Eschenbach		26'000.00		14'693.10
426000	Rückerstattungen und Kostenbeteiligungen Dritter		11'000.00		19'947.05
427000	Bussen		500.00		840.00
439001	SAK, Zuweisungen		259'000.00		252'090.70
463000	Beiträge vom Bund		10'000.00		
463100	Beiträge von Kantonen und Konkordaten		320'000.00		323'970.00
491000	Interne Verrechnung von Dienstleistungen		321'000.00		349'585.05
6151	Parkplatzbewirtschaftung	156'700.00	156'700.00	168'504.32	168'504.32
61510	Öffentliche Parkplätze inkl. Tiefgarage	156'700.00	156'700.00	168'504.32	168'504.32
310100	Betriebs-, Verbrauchsmaterial	500.00		393.01	
313000	Dienstleistungen Dritter	15'000.00		13'495.73	
314100	Unterhalt Strassen / Verkehrswege	2'000.00		930.02	

Konto	Bezeichnung	Budget 2024		Rechnung 2024	
		Aufwand	Ertrag	Aufwand	Ertrag
315100	Unterhalt Apparate, Maschinen, Geräte, Fahrzeuge, Werkzeuge	1'500.00		1'189.03	
330000	Planmässige Abschreibungen Sachanlagen	131'700.00		114'572.82	
351100	Einlagen in Fonds des Eigenkapitals			33'652.76	
391000	Interne Verrechnung von Dienstleistungen	6'000.00		4'270.95	
427000	Bussen				13'376.20
447200	Vergütung für Benützungen Liegenschaften VV		156'700.00		155'128.12
619	Werkhof, übrige	262'100.00	16'500.00	217'368.99	16'870.20
6190	Werkhof	262'100.00	16'500.00	217'368.99	16'870.20
61900	Werkdienstgebäude Eschenbach	82'900.00	1'800.00	75'363.82	500.00
310100	Betriebs-, Verbrauchsmaterial	2'000.00		1'794.26	
311000	Anschaffung Mobilier	2'000.00			
311100	Anschaffung Apparate, Maschinen, Geräte, Fahrzeuge, Werkzeuge	14'000.00		9'464.00	
311200	Anschaffung Kleider, Wäsche, Vorhänge	2'000.00			
312000	Wasser, Strom, Gas, Energie	24'000.00		20'325.45	
313000	Dienstleistungen Dritter	500.00		921.70	
313001	Telefongebühren	2'000.00		4'164.10	
313400	Sachversicherungsprämien	1'400.00		1'390.75	
313700	Steuern und Abgaben	2'000.00		1'637.55	
314400	Unterhalt Hochbauten, Gebäude	11'000.00		9'984.35	
315100	Unterhalt Apparate, Maschinen, Geräte, Fahrzeuge, Werkzeuge	8'500.00		12'155.01	
330000	Planmässige Abschreibungen Sachanlagen	13'500.00		13'526.65	
424000	Benützungsgebühren und Dienstleistungen				500.00
426000	Rückerstattungen und Kostenbeteiligungen Dritter		1'800.00		
61901	Mehrzweckgebäude Hintergoldingen	106'500.00		90'820.42	690.00
310100	Betriebs-, Verbrauchsmaterial	1'000.00		1'730.75	
311100	Anschaffung Apparate, Maschinen, Geräte, Fahrzeuge, Werkzeuge	9'100.00		1'131.10	
312000	Wasser, Strom, Gas, Energie	14'000.00		13'587.47	
313001	Telefongebühren	1'200.00		1'309.70	
313400	Sachversicherungsprämien	800.00		793.45	
313700	Steuern und Abgaben	300.00		288.00	
314400	Unterhalt Hochbauten, Gebäude	52'200.00		44'669.80	
315000	Unterhalt Mobilier	400.00			
315100	Unterhalt Apparate, Maschinen, Geräte, Fahrzeuge, Werkzeuge	22'100.00		21'930.15	
330000	Planmässige Abschreibungen Sachanlagen	5'400.00		5'380.00	
447000	Pacht- und Mietzinse Liegenschaften VV				690.00
61902	MZG St. Gallenkappel, Salzsilo	56'800.00	14'700.00	41'888.70	15'680.20
310100	Betriebs-, Verbrauchsmaterial	1'500.00		1'197.30	
311100	Anschaffung Apparate, Maschinen, Geräte, Fahrzeuge, Werkzeuge	7'000.00		5'589.40	
312000	Wasser, Strom, Gas, Energie	18'000.00		10'564.20	
313001	Telefongebühren	2'000.00		1'854.40	
313400	Sachversicherungsprämien	1'600.00		1'647.60	
313700	Steuern und Abgaben	700.00		694.00	
314400	Unterhalt Hochbauten, Gebäude	23'500.00		20'341.80	
315100	Unterhalt Apparate, Maschinen, Geräte, Fahrzeuge, Werkzeuge	500.00			
330000	Planmässige Abschreibungen Sachanlagen				
391000	Interne Verrechnung von Dienstleistungen	2'000.00			
426000	Rückerstattungen und Kostenbeteiligungen Dritter				980.20
447000	Pacht- und Mietzinse Liegenschaften VV		14'700.00		14'700.00
61903	Magazin ehem. ARA Schwärzi	15'900.00		9'296.05	
310100	Betriebs-, Verbrauchsmaterial	500.00			
311100	Anschaffung Apparate, Maschinen, Geräte, Fahrzeuge, Werkzeuge	1'000.00			
312000	Wasser, Strom, Gas, Energie	1'000.00		702.05	
313001	Telefongebühren	100.00			
313400	Sachversicherungsprämien	800.00			
313700	Steuern und Abgaben	700.00			
314400	Unterhalt Hochbauten, Gebäude	3'100.00		363.80	
315100	Unterhalt Apparate, Maschinen, Geräte, Fahrzeuge, Werkzeuge	500.00			

Konto	Bezeichnung	Budget 2024		Rechnung 2024	
		Aufwand	Ertrag	Aufwand	Ertrag
330000	Planmässige Abschreibungen Sachanlagen	8'200.00		8'230.20	
62	Öffentlicher Verkehr	1'620'300.00	30'000.00	1'550'016.74	47'227.80
	Nettoergebnis		1'590'300.00		1'502'788.94
622	Regional- und Agglomerationsverkehr	1'600'300.00	9'000.00	1'516'174.59	13'371.80
6220	Regional- und Agglomerationsverkehr	1'600'300.00	9'000.00	1'516'174.59	13'371.80
62200	Regionalverkehr	1'600'300.00	9'000.00	1'516'174.59	13'371.80
313002	Betriebskosten Ortsbus St. Gallenkappel - Oberricken	159'000.00		164'956.35	
313200	Honorare externe Berater, Gutachter, Fachexperten usw.	101'000.00		53'205.10	
314400	Unterhalt Hochbauten, Gebäude	7'200.00		30'248.10	
316100	Mieten, Benützungskosten Mobilien	1'200.00		1'375.00	
330000	Planmässige Abschreibungen Sachanlagen	7'900.00		8'184.04	
363100	Beiträge an Kantone und Konkordate	1'324'000.00		1'258'206.00	
425000	Verkäufe		4'000.00		2'192.60
426001	Zollrückerstattung Treibstoff Ortsbus		5'000.00		11'179.20
629	Öffentlicher Verkehr, übrige	20'000.00	21'000.00	33'842.15	33'856.00
6290	Öffentlicher Verkehr, übrige	20'000.00	21'000.00	33'842.15	33'856.00
62900	Tageskarten SBB	20'000.00	21'000.00	33'842.15	33'856.00
310900	Übriger Material- und Warenaufwand	20'000.00		33'842.15	
425000	Verkäufe		21'000.00		33'856.00

Kommentare Erfolgsrechnung

6 Verkehr

6150 Gemeindestrassen

Für diverse Reparaturen an den Gemeindestrassen und für die Strassenraumpflege wurden Fr. 341'000.– ins Budget aufgenommen. Dabei handelt es sich um die Arbeiten gemäss Strassensanierungsprogramm inkl. Rissanierungen. Im Budget enthalten waren zudem die Aufwendungen für den Belagseinbau bei der Gerstrasse, Oberholz (Fr. 75'000.–). Beim Strassenunterhalt resultieren Mehraufwendungen von rund Fr. 73'600.– gegenüber dem Budget. Insbesondere die Strassenraumpflege mit Saugarbeiten fiel höher aus als geplant. Zudem mussten vermehrt Rissanierungen vorgenommen werden. Weiter hat der Gemeinderat für dringende Anpassungsarbeiten wegen angestautem Wasser bei der alten Uznabergstrasse einen Zusatzkredit von Fr. 37'359.70 bewilligt (dringliche Ausgabe). Bei der Chammstrasse in Goldingen waren zudem Notsanierungsmassnahmen erforderlich. Bei den Anschaffungen und Unterhalt von Maschinen, Geräten und Fahrzeugen resultieren leichte Mehraufwendungen. Bei den Planungen und Projektierungen Dritter sind Aufwendungen für künftige Vorhaben enthalten. Die Aufwendungen für Winterdienst bewegen sich innerhalb des Budgets. Für Beiträge an Gemeindestrassen 3. Klasse mit Strassenkorporationen bzw. gemeinschaftlichen Unternehmen wurden gesamthaft Fr. 87'500.– budgetiert. Die Aufwendungen in diesem Bereich betragen Fr. 35'518.65. Die geplanten Fenstersanierungen entlang der Rickenstrasse aufgrund der eidgenössischen Lärmschutzverordnung konnten noch nicht vollständig ausgeführt werden. Gesamthaft ergeben sich bei der Strassenrechnung Minderaufwendungen von 0,12 Mio. Franken gegenüber dem Budget.

6151 Parkplatzbewirtschaftung

Die Parkplatzbewirtschaftung wurde per 1. Januar 2022 eingeführt. Die Aufwendungen für die Kontrollen sowie für die Leerungen der Parkautomaten fielen leicht tiefer aus als budgetiert. Die Abschreibungstranche der Tiefgarage inkl. Parkierungsanlagen ist enthalten, hingegen konnte der Verpflichtungskredit für die Umsetzung der Parkplatzbewirtschaftung (bauliche Anpassungen, Parkuhren etc.) noch nicht abgerechnet werden. Folglich resultieren bei den Abschreibungen Minderaufwendungen. Bei den Einnahmen inkl. Bussenertrag konnte das Budget erreicht bzw. übertroffen werden. Gesamthaft schliesst die Rechnung der Parkplatzbewirtschaftung positiv ab. Der Überschuss von Fr. 33'652.76 wurde in ein Verpflichtungskonto gemäss Parkierungsreglement eingelegt, das zur Schaffung von Verkehrsinfrastruktur (exklusive Strassenbau und Strassenunterhalt) für den Langsam- und öffentlichen Verkehr dient. Der Bestand per 31. Dezember 2024 beträgt Fr. 47'677.61.

6190 Werkhof

Beim Mehrzweckgebäude Hintergoldingen konnte die Fassadenrenovation günstiger als geplant ausgeführt werden. Gesamthaft ergeben sich Minderaufwendungen bei den Werkhöfen von rund Fr. 45'100.–.

6220 Regional- und Agglomerationsverkehr

Der Gemeindebeitrag an die Abgeltung des öffentlichen Verkehrs betrug Fr. 1'258'206.– (Budget Fr. 1'324'000.–). Für die Aufteilung der Beiträge werden nebst den definitiven Einwohnerzahlen per Ende 2023 die Haltestellenabfahrten 2024 verwendet. Für den Ortsbus St. Gallenkappel – Oberricken sind Betriebskosten von Fr. 164'956.35 angefallen. Diesen Aufwendungen stehen Einnahmen aus Billettverkauf (Fr. 2'192.60) sowie die Rückerstattung der Mineralölsteuer (Fr. 5'517.65) gegenüber. Die neuen Buswarteunterstände mussten mit einer Vogelschutzfolierung nachgerüstet werden. Der Gemeinderat hat dafür den entsprechenden Nachtragskredit gesprochen.

Konto	Bezeichnung	Budget 2024		Rechnung 2024	
		Aufwand	Ertrag	Aufwand	Ertrag
7	UMWELTSCHUTZ UND RAUMORDNUNG	6'624'100.00	5'616'600.00	5'229'497.81	4'556'370.07
	Nettoergebnis		1'007'500.00		673'127.74
71	Wasserversorgung	2'213'000.00	2'213'000.00	1'882'835.33	1'882'835.33
710	Wasserversorgung	2'213'000.00	2'213'000.00	1'882'835.33	1'882'835.33
7100	Wasserversorgung	2'213'000.00	2'213'000.00	1'882'835.33	1'882'835.33
71000	Wasserversorgung allgemein	2'213'000.00	1'843'900.00	1'565'000.46	1'882'835.33
300000	Entschädigungen, Tag- und Sitzungsgelder an Behörden und Kommissionen	8'500.00		4'600.00	
301000	Löhne des Verwaltungs- und Betriebspersonals	309'700.00		306'269.65	
305000	AG-Beiträge AHV, IV, EO, ALV, Verwaltungskosten	19'900.00		20'131.45	
305200	AG-Beiträge an Pensionskassen	30'300.00		30'281.40	
305300	AG-Beiträge an Unfallversicherungen	3'400.00		3'132.55	
305400	AG-Beiträge an Familienausgleichskasse	5'600.00		5'598.85	
305500	AG-Beiträge an Krankentaggeldversicherungen	3'600.00		3'542.50	
309000	Aus- und Weiterbildung des eigenen Personals	12'000.00		7'527.10	
309900	Übriger Personalaufwand	1'900.00		1'648.82	
310000	Büromaterial	3'000.00		1'327.38	
310100	Betriebs-, Verbrauchsmaterial	49'000.00		24'226.30	
310200	Drucksachen, Publikationen	1'500.00		20.72	
311000	Anschaffung Mobiliar	15'000.00			
311120	Anschaffung Apparate, Maschinen, Geräte, Fahrzeuge, Werkzeuge Wasservers	12'000.00		4'680.89	
311121	Anschaffungen Pumpwerke, Quellen, Reservoirre Wasserversorgung	36'000.00		11'676.18	
311200	Anschaffung Kleider, Wäsche, Vorhänge	2'500.00		2'285.52	
312000	Wasser, Strom, Gas, Energie	63'000.00		65'829.24	
313000	Dienstleistungen Dritter	96'000.00		102'691.37	
313001	Telefongebühren	6'000.00		5'220.71	
313003	EDV-Dienstleistungen durch Dritte	22'500.00		21'196.35	
313020	Porti, PC- und Bankgebühren	4'000.00			
313060	Mitglieder- und Verbandsbeiträge	3'600.00		3'473.08	
313100	Planungen und Projektierungen Dritter	100'000.00		19'910.28	
313200	Honorare externe Berater, Gutachter, Fachexperten usw.	60'000.00		21'769.38	
313400	Sachversicherungsprämien	10'000.00		14'671.60	
313700	Steuern und Abgaben	19'000.00		6'275.09	
314301	Unterhalt Leitungs- und Hydrantennetz	516'000.00		241'036.14	
314420	Baulicher Unterhalt Hochbauten/Anlagen	122'000.00		29'995.51	
315100	Unterhalt Apparate, Maschinen, Geräte, Fahrzeuge, Werkzeuge	9'000.00		13'089.21	
315101	Unterhalt Pumpwerke/Quellen/Reservoirre/Betriebswarte	46'500.00		26'758.07	
315102	Unterhalt Wassermesser	50'000.00		47'350.08	
317000	Reisekosten und Spesen	5'000.00		1'648.90	
318100	Tatsächliche Forderungsverluste	100.00		6.35	
330000	Planmässige Abschreibungen Sachanlagen	355'600.00		323'797.79	
332000	Planmässige Abschreibungen immaterielle Anlagen	73'800.00		62'432.00	
391000	Interne Verrechnung von Dienstleistungen	35'000.00		35'000.00	
394000	Interne Verrechnung von kalk. Zinsen und Finanzaufwand	102'000.00		95'900.00	
424000	Benützungsgebühren und Dienstleistungen		164'000.00		165'954.38
424001	Gebäudezuschlag		541'000.00		576'801.39
424004	Wasserzins		862'200.00		835'349.84
424005	Wasserverkauf an Schmerikon		70'000.00		98'480.41
426000	Rückerstattungen und Kostenbeteiligungen Dritter		15'000.00		16'102.47
463100	Beiträge von Kantonen und Konkordaten		3'000.00		2'927.84
463200	Beiträge von Gemeinden und Zweckverbänden		53'000.00		53'000.00
466000	Planmässige Auflösung passivierter Anschlussbeiträge		135'700.00		134'219.00
71009	Ausgleich Spezialfinanzierung		369'100.00	317'834.87	
351000	Einlagen in Spezialfinanzierungen des Eigenkapitals			317'834.87	
451000	Entnahmen aus Spezialfinanzierungen des Eigenkapitals		369'100.00		
72	Abwasserbeseitigung	2'387'000.00	2'387'000.00	1'721'106.45	1'721'106.45

Konto	Bezeichnung	Budget 2024		Rechnung 2024	
		Aufwand	Ertrag	Aufwand	Ertrag
720	Abwasserbeseitigung	2'387'000.00	2'387'000.00	1'721'106.45	1'721'106.45
7200	Abwasserbeseitigung	2'387'000.00	2'387'000.00	1'721'106.45	1'721'106.45
72000	Abwasserreinigungsanlage	1'336'700.00		1'146'555.75	
313700	Steuern und Abgaben	79'200.00		81'774.00	
363200	Beiträge an Gemeinden und Zweckverbände	151'800.00		134'560.80	
363205	Beiträge an Abwasserverband ARA Eschenbach	1'105'700.00		930'220.95	
72001	Kanalisation	893'300.00		444'138.16	
310100	Betriebs-, Verbrauchsmaterial	2'000.00		57.00	
311000	Anschaffung Mobiliar	1'000.00			
311100	Anschaffung Apparate, Maschinen, Geräte, Fahrzeuge, Werkzeuge	21'000.00		13'352.55	
312000	Wasser, Strom, Gas, Energie	18'000.00		19'079.24	
313000	Dienstleistungen Dritter	90'000.00		76'271.29	
313001	Telefongebühren	3'000.00		3'560.94	
313003	EDV-Dienstleistungen durch Dritte	13'000.00		12'440.15	
313100	Planungen und Projektierungen Dritter	50'000.00		5'899.07	
313200	Honorare externe Berater, Gutachter, Fachexperten usw.	60'000.00		61'425.36	
313400	Sachversicherungsprämien	100.00		88.85	
313700	Steuern und Abgaben	200.00		133.25	
314300	Unterhalt übrige Tiefbauten	550'000.00		204'848.99	
314303	Unterhalt Pumpstationen	40'000.00		9'222.17	
391000	Interne Verrechnung von Dienstleistungen	45'000.00		37'759.30	
72002	Gemeindekläranlage	16'300.00	30'400.00	5'758.36	30'988.00
300000	Entschädigungen, Tag- und Sitzungsgelder an Behörden und Kommissionen	8'500.00		3'480.00	
312000	Wasser, Strom, Gas, Energie	2'400.00		1'959.57	
313400	Sachversicherungsprämien	300.00		290.25	
313700	Steuern und Abgaben	100.00		28.54	
314300	Unterhalt übrige Tiefbauten	5'000.00			
447000	Pacht- und Mietzinse Liegenschaften VV		30'400.00		30'988.00
72008	Finanzierungskonto	140'700.00	1'669'300.00	123'002.92	1'690'118.45
330000	Planmässige Abschreibungen Sachanlagen	140'700.00		123'002.92	
424000	Benützungsgebühren und Dienstleistungen		805'800.00		780'495.80
424006	Mikroverunreinigungsgebühr		79'200.00		81'774.00
424008	Entwässerungsgebühr		214'000.00		213'612.65
466000	Planmässige Auflösung passivierter Anschlussbeiträge		517'000.00		536'236.00
494000	Interne Verrechnung von kalk. Zinsen und Finanzaufwand		53'300.00		78'000.00
72009	Ausgleich Spezialfinanzierung		687'300.00	1'651.26	
351000	Einlagen in Spezialfinanzierungen des Eigenkapitals			1'651.26	
451000	Entnahmen aus Spezialfinanzierungen des Eigenkapitals		687'300.00		
73	Abfallwirtschaft	799'600.00	799'600.00	777'963.30	777'963.30
730	Abfallwirtschaft	799'600.00	799'600.00	777'963.30	777'963.30
7300	Abfallbeseitigung	799'600.00	799'600.00	777'963.30	777'963.30
73000	Abfallbeseitigung allgemein	799'600.00	716'500.00	774'776.94	777'963.30
310000	Büromaterial	200.00			
310100	Betriebs-, Verbrauchsmaterial	138'000.00		173'583.54	
310200	Drucksachen, Publikationen	2'000.00		1'482.55	
311000	Anschaffung Mobiliar	56'000.00		8'813.00	
311100	Anschaffung Apparate, Maschinen, Geräte, Fahrzeuge, Werkzeuge	12'500.00		10'712.85	
312000	Wasser, Strom, Gas, Energie	1'700.00		1'572.50	
313010	Entsorgung belasteter Bauschutt	3'000.00		3'652.78	
313011	Entsorgung Papier und Karton	60'000.00		36'459.63	
313012	Entsorgung Altglas	33'000.00		40'421.92	
313013	Entsorgung Alteisen	3'000.00		2'407.07	
313014	Grünabfuhr und Kompostierung	318'000.00		357'488.48	

Konto	Bezeichnung	Budget 2024		Rechnung 2024	
		Aufwand	Ertrag	Aufwand	Ertrag
313015	Entsorgung PET (Sammelbehälter)	2'000.00		4'070.26	
313016	Weissblech und Alu	14'000.00		13'349.51	
313018	Entsorgung Altöl	1'500.00		449.86	
313019	Dienstleistungen Dritter	36'500.00		2'509.99	
313700	Steuern und Abgaben	1'600.00		1'260.00	
314400	Unterhalt Hochbauten, Gebäude	28'000.00		1'121.36	
315100	Unterhalt Apparate, Maschinen, Geräte, Fahrzeuge, Werkzeuge	1'500.00		1'157.17	
318100	Tatsächliche Forderungsverluste			2.12	
330000	Planmässige Abschreibungen Sachanlagen	24'100.00		24'113.30	
391000	Interne Verrechnung von Dienstleistungen	63'000.00		90'149.05	
424011	Kehrichtabfuhrgebühren		678'000.00		715'397.74
426000	Rückerstattungen und Kostenbeteiligungen Dritter		34'000.00		54'258.76
427000	Bussen				406.80
447000	Pacht- und Mietzinse Liegenschaften VV				2'900.00
493000	Interne Verrechnung von Betriebs- und Verwaltungskosten		2'000.00		2'000.00
494000	Interne Verrechnung von kalk. Zinsen und Finanzaufwand		2'500.00		3'000.00
73009	Ausgleich Spezialfinanzierung		83'100.00	3'186.36	
351000	Einlagen in Spezialfinanzierungen des Eigenkapitals			3'186.36	
451000	Entnahmen aus Spezialfinanzierungen des Eigenkapitals		83'100.00		
74	Verbauungen	46'200.00		92'181.55	300.00
	Nettoergebnis		46'200.00		91'881.55
741	Gewässerverbauungen	46'200.00		92'181.55	300.00
7410	Gewässerverbauungen	46'200.00		92'181.55	300.00
74100	Gewässerverbauungen	46'200.00		92'181.55	300.00
313200	Honorare externe Berater, Gutachter, Fachexperten usw.	15'000.00		51'367.55	
314200	Wuhrpflicht an Gewässer	10'000.00		25'798.10	
314201	Unterhalt Dorfbach	3'000.00			
314203	Unterhalt Weiher Siessen	2'500.00			
314204	Unterhalt Weiher Rietstuck	2'500.00			
314208	Projekt Wildkorridor inkl. Bachdurchlass Hinterwies			9'306.25	
330000	Planmässige Abschreibungen Sachanlagen	3'200.00			
391000	Interne Verrechnung von Dienstleistungen	10'000.00		5'709.65	
426000	Rückerstattungen und Kostenbeteiligungen Dritter				300.00
75	Arten- und Landschaftsschutz	122'300.00	8'000.00	99'735.99	10'000.00
	Nettoergebnis		114'300.00		89'735.99
750	Arten- und Landschaftsschutz	122'300.00	8'000.00	99'735.99	10'000.00
7500	Arten- und Landschaftsschutz	122'300.00	8'000.00	99'735.99	10'000.00
75000	Arten- und Landschaftsschutz (Naturschutz)	122'300.00	8'000.00	99'735.99	10'000.00
300000	Entschädigungen, Tag- und Sitzungsgelder an Behörden und Kommissionen	4'500.00		2'800.00	
301000	Löhne des Verwaltungs- und Betriebspersonals	3'000.00		3'932.50	
305000	AG-Beiträge AHV, IV, EO, ALV, Verwaltungskosten	700.00		204.45	
305300	AG-Beiträge an Unfallversicherungen			29.35	
305400	AG-Beiträge an Familienausgleichskasse	100.00		56.85	
311100	Anschaffung Apparate, Maschinen, Geräte, Fahrzeuge, Werkzeuge	1'000.00			
313000	Dienstleistungen Dritter	45'000.00		35'690.84	
313200	Honorare externe Berater, Gutachter, Fachexperten usw.	20'000.00		19'141.20	
363510	Abgeltung ökologische Leistungen (GAöL)	35'000.00		29'880.80	
363600	Beiträge an private Organisationen ohne Erwerbszweck	13'000.00		8'000.00	
463100	Beiträge von Kantonen und Konkordaten		8'000.00		10'000.00
77	Übriger Umweltschutz	795'800.00	209'000.00	456'940.89	164'164.99
	Nettoergebnis		586'800.00		292'775.90
771	Friedhof und Bestattung	500'600.00	55'000.00	271'298.54	54'969.60

Konto	Bezeichnung	Budget 2024		Rechnung 2024	
		Aufwand	Ertrag	Aufwand	Ertrag
7710	Friedhof und Bestattung	500'600.00	55'000.00	271'298.54	54'969.60
77100	Friedhof und Bestattung	500'600.00	55'000.00	271'298.54	54'969.60
301000	Löhne des Verwaltungs- und Betriebspersonals	12'000.00		4'630.00	
305000	AG-Beiträge AHV, IV, EO, ALV, Verwaltungskosten	800.00		207.00	
305300	AG-Beiträge an Unfallversicherungen	100.00		23.90	
305400	AG-Beiträge an Familienausgleichskasse	200.00		57.80	
305500	AG-Beiträge an Krankentaggeldversicherungen	100.00		26.55	
310100	Betriebs-, Verbrauchsmaterial	2'000.00		1'864.75	
311000	Ansaffung Mobilien	16'500.00		15'572.25	
312000	Wasser, Strom, Gas, Energie	4'000.00		3'260.25	
313000	Dienstleistungen Dritter			1'320.00	
313005	Kremation	48'000.00		36'238.80	
313006	Leichenwagen, Transporte	30'000.00		14'886.65	
313030	Bestattungskosten, Leichenschau, Urnenwand	135'000.00		116'110.75	
313400	Sachversicherungsprämien	300.00		252.20	
313700	Steuern und Abgaben	400.00		374.40	
314000	Unterhalt an Grundstücken	135'100.00		17'326.45	
314400	Unterhalt Hochbauten, Gebäude	58'800.00		2'470.70	
315100	Unterhalt Apparate, Maschinen, Geräte, Fahrzeuge, Werkzeuge	1'000.00		529.99	
317000	Reisekosten und Spesen	300.00		46.80	
391000	Interne Verrechnung von Dienstleistungen	56'000.00		56'099.30	
424000	Benützungsgebühren und Dienstleistungen		25'000.00		19'350.00
426000	Rückerstattungen und Kostenbeteiligungen Dritter		30'000.00		35'619.60
779	Umweltschutz, übrige	295'200.00	154'000.00	185'642.35	109'195.39
7790	Umweltschutz, übrige	295'200.00	154'000.00	185'642.35	109'195.39
77900	Hundeversäuberung	26'500.00		30'724.90	
310100	Betriebs-, Verbrauchsmaterial	3'000.00		4'680.30	
311000	Ansaffung Mobilien	1'500.00			
391032	Interne Verrechnung von Robidogtouren	22'000.00		26'044.60	
77901	öffentliche Toiletten	23'000.00		19'880.55	
310100	Betriebs-, Verbrauchsmaterial			306.15	
312000	Wasser, Strom, Gas, Energie	4'000.00		4'754.30	
313400	Sachversicherungsprämien			38.95	
313700	Steuern und Abgaben			5.60	
314400	Unterhalt Hochbauten, Gebäude	2'000.00		439.00	
391000	Interne Verrechnung von Dienstleistungen	17'000.00		14'336.55	
77902	Umweltschutz, übrige	245'700.00	154'000.00	135'036.90	109'195.39
313000	Dienstleistungen Dritter	61'000.00		25'372.15	
313025	Sonder- und Giftabfälle	9'000.00		3'179.50	
313028	Umweltschutzprogramme	175'500.00		106'222.30	
313400	Sachversicherungsprämien	200.00		112.95	
363600	Beiträge an private Organisationen ohne Erwerbszweck			150.00	
426000	Rückerstattungen und Kostenbeteiligungen Dritter		4'000.00		10'000.39
451100	Entnahmen aus Fonds des Eigenkapitals		150'000.00		99'195.00
79	Raumordnung	260'200.00		198'734.30	
	Nettoergebnis		260'200.00		198'734.30
790	Raumordnung	260'200.00		198'734.30	
7900	Raumordnung allgemein	260'200.00		198'734.30	
79000	Raumplanung	260'200.00		198'734.30	
313200	Honorare externe Berater, Gutachter, Fachexperten usw.	140'000.00		78'719.00	
363200	Beiträge an Gemeinden und Zweckverbände	101'700.00		101'795.85	
363600	Beiträge an private Organisationen ohne Erwerbszweck	18'500.00		18'219.45	

Kommentare Erfolgsrechnung

7 Umweltschutz und Raumordnung

7100 Wasserversorgung

Bei der Wasserversorgung war der Unterhalt des Leitungs- und Hydrantennetzes deutlich tiefer als budgetiert. Die beiden Projekte Versorgungsleitung Hasenweid (hängiges Rechtsverfahren) und Leitungersatz Gerendingerstrasse (Investitionsrechnung 2025) wurden noch nicht ausgeführt. Der Unterhalt der Hochbauten und Anlagen fällt ebenfalls tiefer aus. Verschiedene Vorhaben konnten günstiger als geplant ausgeführt werden. Bei den Planungen und Projektierungen Dritter resultieren Minderaufwendungen von rund Fr. 80'100.–. Es wurden weniger Projektstudien in Auftrag gegeben als geplant. Aufgrund gestiegener Zinsen wurden im Jahr 2024 wiederum interne Zinsen der Spezialfinanzierung belastet. Bei den Wasserzinsen, inkl. Wasserverkauf an Schmerikon, ergeben sich Mehrerträge von rund Fr. 39'400.–. Insgesamt resultiert eine Einlage in die Spezialfinanzierung von Fr. 317'834.87 (Budget: Entnahme von Fr. 369'100.–). Der Bestand der Reserve beträgt per 31. Dezember 2024 Fr. 3'118'124.65.

7200 Abwasserbeseitigung

Bei den Betriebsbeiträgen an die ARA Rapperswil-Jona und ARA Wald ergeben sich Minderaufwendungen von rund Fr. 17'200.–. Der Betriebsbeitrag an den Abwasserverband ARA Eschenbach beträgt Fr. 930'220.95 und fällt damit um rund Fr. 175'500.– tiefer aus als budgetiert. Die Unterhaltsarbeiten an der Gemeindekanalisation und den Pumpwerken konnten nicht im geplanten Mass ausgeführt werden (- Fr. 375'928.84). Bei den Abwassergebühren sowie bei der Auflösung der Anschlussgebühren konnten die Budgets knapp nicht erreicht werden. Seit 2019 werden die Anschlussgebühren über die Investitionsrechnung vereinnahmt und passiviert. Die Auflösung der passivierten Anschlussgebühren erfolgt erfolgswirksam über 15 Jahre zugunsten der Abwasserrechnung. Insgesamt resultierte eine Einlage in die Spezialfinanzierung von Fr. 1'651.26 (Budget: Entnahme Fr. 687'300.–). Der Bestand der Reserve beträgt per Ende 2024 Fr. 8'107'239.50.

7300 Abfallbeseitigung

Die Entsorgungsgebühren hängen von den gelieferten Mengen und den Preisen ab. Beim Altglas, Grünabfuhr sowie beim PET ergaben sich Mehraufwendungen, beim Papier und Karton, Alteisen sowie beim Weissblech und Alu Minderaufwendungen. Die bedruckten Mehrwegbecher wurden nicht angeschafft (Fr. 40'000.–). Die Abschreibung des Entsorgungsparks Gublen ist wiederum enthalten. Die geplante Anti-Littering-Kampagne «stop-2drop» wurde nicht wie geplant durchgeführt (Fr. 32'000.–). Die Einnahmen aus den Kehrichtabfuhrgebühren betragen Fr. 715'397.74 (Budget Fr. 678'000.–). Zudem fielen die Entschädigungen für Altglas, Papier, Karton etc. höher aus als budgetiert. Aufgrund der vorstehenden Ausführungen erfolgte eine Einlage in die Spezialfinanzierung von Fr. 3'186.36, budgetiert war eine Entnahme von Fr. 83'100.–. Der Bestand der Reserve beträgt per 31. Dezember 2024 Fr. 543'547.44.

7410 Gewässerverbauungen

Die Planungsarbeiten für die Hochwasserschutzmassnahmen Dorfbach konnten im Vorjahr nicht mehr wie geplant ausgeführt werden, weshalb die Aufwendungen im Berichtsjahr als gebundene Ausgaben gelten (Fr. 49'862.50). Hingegen wurden die Projektierungsarbeiten im Zusammenhang mit dem Furrerweiher noch nicht in Angriff genommen (Fr. 15'000.–). Für die Instandstellung der Schutzbauten am Schmittenbach hat der Gemeinderat einen Kostenanteil von Fr. 15'000.– nachträglich bewilligt. Dabei handelt es sich um ein Projekt der Gemeinde Wald ZH.

7500 Arten- und Landschaftsschutz

Die budgetierten Massnahmen ANJF für Naturschutzgebiete und Biotope (Fr. 25'000.–) wurden nicht umgesetzt. Für Sofortmassnahmen zur Rettung und Instandstellung der alten Sägerei Vordersagen hat der Gemeinderat eine unvorhersehbare Ausgabe von Fr. 12'600.– beschlossen. Gesamthaft ergeben sich beim Naturschutz Minderaufwendungen von rund Fr. 24'600.–.

7710 Friedhof und Bestattung

Die Kosten für Bestattungen, Leichenschau und Urnenwand liegen rund Fr. 45'800.– tiefer als budgetiert. Im Jahr 2024 mussten 65 Todesfälle bearbeitet werden, das sind 4 Todesfälle weniger gegenüber dem Vorjahr. Hinzu kommen 4 Beisetzungen von Auswärtigen (Vorjahr: 5). Die Einnahmen aus Kostenbeteiligungen liegen innerhalb des Budgets. Die geplanten Friedhofgestaltungen inkl. Urnenwand in St. Gallenkappel bzw. in Goldingen konnten noch nicht ausgeführt werden. Auch die geplante Sanierung der geräumten Erdbestattungsfelder in Eschenbach sowie der Kirchenmauer an der Kirchgass wurden um ein Jahr verschoben. Dadurch resultieren Minderaufwendungen von rund Fr. 174'100.– gegenüber dem Budget.

7790 Umweltschutz, übrige

Es wurden total Fr. 99'195.– Energieförderbeiträge ausgerichtet, wofür ein entsprechender Bezug aus dem Fonds «Förderbeiträge Energie» getätigt wurde. Im Budget 2024 waren Energieförderbeiträge von Fr. 150'000.– vorgesehen. Der Bestand des Fonds per Ende 2024 beträgt Fr. 110'096.50. Die budgetierten Aufwendungen von Fr. 30'000.– für Energiestadtmassnahmen, Umsetzung Energiemassnahmen und Monitoring Energieplanung wurden nicht beansprucht. Die Honoraraufwendungen für die Energiefachstelle und Dienstleistungen Energiestadt betragen im Berichtsjahr Fr. 7'027.30.

7900 Raumordnung allgemein

Für die Ortsplanung und Siedlungsentwicklung bzw. städtebauliche Planung waren Honorare für externe Berater von Fr. 140'000.– budgetiert. Es fielen Kosten von Fr. 78'719.– an. Darin sind auch Aufwendungen im Zusammenhang mit der Erarbeitung der Liegenschaftsstrategie enthalten. Der Gemeindebeitrag an die Region Zürichsee/Linth beträgt Fr. 101'795.85. An die Standortförderung Zürioberland leistete die Gemeinde Eschenbach einen Beitrag von Fr. 18'219.45.

Konto	Bezeichnung	Budget 2024		Rechnung 2024	
		Aufwand	Ertrag	Aufwand	Ertrag
8	VOLKSWIRTSCHAFT	374'100.00	70'000.00	510'815.87	84'284.94
	Nettoergebnis		304'100.00		426'530.93
81	Landwirtschaft	166'400.00	40'000.00	198'600.88	57'244.49
	Nettoergebnis		126'400.00		141'356.39
813	Produktionsverbesserung Vieh	166'400.00	40'000.00	198'600.88	57'244.49
8130	Beiträge, Viehschauen, Tierseuchenbekämpfung	133'000.00	6'600.00	148'760.69	7'404.30
81301	Landwirtschaft	133'000.00	6'600.00	148'760.69	7'404.30
300000	Entschädigungen, Tag- und Sitzungsgelder an Behörden und Kommissionen	9'000.00		8'780.00	
301000	Löhne des Verwaltungs- und Betriebspersonals	13'000.00		13'066.50	
305000	AG-Beiträge AHV, IV, EO, ALV, Verwaltungskosten	600.00		278.80	
305300	AG-Beiträge an Unfallversicherungen	100.00		39.75	
305400	AG-Beiträge an Familienausgleichskasse	200.00		77.60	
305500	AG-Beiträge an Krankentaggeldversicherungen			9.65	
313000	Dienstleistungen Dritter	2'000.00		105.00	
313032	Viehschauen	37'000.00		36'312.30	
361200	Entschädigungen an Gemeinden und Zweckverbände	20'300.00		34'561.44	
363100	Beiträge an Kantone und Konkordate	10'000.00		10'454.95	
363600	Beiträge an private Organisationen ohne Erwerbszweck	3'300.00		3'758.45	
363611	Beiträge an Bäuerliche Familienhilfe	1'500.00			
391000	Interne Verrechnung von Dienstleistungen	36'000.00		41'316.25	
426000	Rückerstattungen und Kostenbeteiligungen Dritter		5'100.00		5'834.30
450300	Entnahmen aus übrigen zweckgebundenen Fremdmitteln		1'500.00		1'570.00
8131	Tierkörperbeseitigung	14'800.00	14'800.00	27'624.80	27'624.80
81310	Regionale Tierkörpersammelstelle	14'800.00	14'800.00	27'624.80	27'624.80
310100	Betriebs-, Verbrauchsmaterial	500.00			
311100	Anschaffung Apparate, Maschinen, Geräte, Fahrzeuge, Werkzeuge	500.00		326.55	
312000	Wasser, Strom, Gas, Energie	3'000.00		4'797.61	
313000	Dienstleistungen Dritter			8'032.90	
314400	Unterhalt Hochbauten, Gebäude	1'300.00		3'934.84	
315100	Unterhalt Apparate, Maschinen, Geräte, Fahrzeuge, Werkzeuge	2'000.00		1'202.70	
316100	Mieten, Benützungskosten Mobilien	500.00		1'000.00	
391000	Interne Verrechnung von Dienstleistungen	6'000.00		7'330.20	
393000	Interne Verrechnung von Betriebs- und Verwaltungskosten	1'000.00		1'000.00	
461200	Entschädigungen von Gemeinden und Zweckverbänden		14'800.00		27'624.80
8132	Notschlachtlokal	18'600.00	18'600.00	22'215.39	22'215.39
81320	Regionales Notschlachtlokal	18'600.00	18'600.00	22'215.39	22'215.39
310100	Betriebs-, Verbrauchsmaterial	800.00			
311100	Anschaffung Apparate, Maschinen, Geräte, Fahrzeuge, Werkzeuge	10'500.00		6'995.97	
312000	Wasser, Strom, Gas, Energie	1'500.00		2'398.78	
313000	Dienstleistungen Dritter	1'500.00		4'030.75	
313031	Betreuung Notschlachtlokal			1'365.15	
313400	Sachversicherungsprämien			333.00	
314400	Unterhalt Hochbauten, Gebäude	1'300.00		2'571.64	
315100	Unterhalt Apparate, Maschinen, Geräte, Fahrzeuge, Werkzeuge	1'000.00		2'520.10	
316100	Mieten, Benützungskosten Mobilien	1'000.00		1'000.00	
393000	Interne Verrechnung von Betriebs- und Verwaltungskosten	1'000.00		1'000.00	
421000	Gebühren für Amtshandlungen		6'000.00		4'711.10
426000	Rückerstattungen und Kostenbeteiligungen Dritter		300.00		624.20
461200	Entschädigungen von Gemeinden und Zweckverbänden		12'300.00		16'880.09
82	Forstwirtschaft	70'300.00	18'000.00	65'982.44	11'321.45
	Nettoergebnis		52'300.00		54'660.99
820	Forstwirtschaft	70'300.00	18'000.00	65'982.44	11'321.45

Konto	Bezeichnung	Budget 2024		Rechnung 2024	
		Aufwand	Ertrag	Aufwand	Ertrag
8200	Forstwirtschaft	70'300.00	18'000.00	65'982.44	11'321.45
82000	Forstwirtschaft	70'300.00	18'000.00	65'982.44	11'321.45
313000	Dienstleistungen Dritter	14'800.00		11'641.70	
363100	Beiträge an Kantone und Konkordate	55'000.00		53'890.74	
363600	Beiträge an private Organisationen ohne Erwerbszweck	500.00		450.00	
425000	Verkäufe		15'300.00		9'131.45
463100	Beiträge von Kantonen und Konkordaten		2'700.00		2'190.00
83	Jagd und Fischerei	1'000.00	1'000.00	1'100.00	950.00
	Nettoergebnis				150.00
830	Jagd und Fischerei	1'000.00	1'000.00	1'100.00	950.00
8300	Jagd und Fischerei	1'000.00	1'000.00	1'100.00	950.00
83000	Jagd und Fischerei	1'000.00	1'000.00	1'100.00	950.00
363600	Beiträge an private Organisationen ohne Erwerbszweck	1'000.00		1'100.00	
410000	Fischereipachtzinsen		1'000.00		950.00
84	Tourismus	116'700.00	4'000.00	218'173.60	5'940.00
	Nettoergebnis		112'700.00		212'233.60
840	Tourismus	116'700.00	4'000.00	218'173.60	5'940.00
8400	Tourismus, kommunale Werbung	116'700.00	4'000.00	218'173.60	5'940.00
84000	Tourismus, kommunale Werbung	116'700.00	4'000.00	218'173.60	5'940.00
310001	Werbematerial	10'000.00		10'417.35	
311000	Anschaffung Mobilien			105'279.40	
312000	Wasser, Strom, Gas, Energie			400.00	
313007	Standortmarketing	10'000.00		10'172.05	
314000	Unterhalt an Grundstücken	500.00		704.80	
315100	Unterhalt Apparate, Maschinen, Geräte, Fahrzeuge, Werkzeuge				
363500	Beiträge an private Unternehmungen	2'000.00		2'000.00	
363506	Beitrag an Tourismus Region Zürcher Oberland	4'000.00			
363600	Beiträge an private Organisationen ohne Erwerbszweck	200.00		200.00	
363603	Beitrag an Verkehrsverein, St. Gallenkappel	1'000.00			
363604	Beiträge an Verein Rapperswil Zürichsee Tourismus	4'000.00		4'000.00	
363605	Beiträge Verein Goldigertal, Eschenbach	85'000.00		85'000.00	
426000	Rückerstattungen und Kostenbeteiligungen Dritter		4'000.00		5'940.00
85	Industrie, Gewerbe, Handel	19'700.00	7'000.00	26'958.95	8'829.00
	Nettoergebnis		12'700.00		18'129.95
850	Industrie, Gewerbe, Handel	19'700.00	7'000.00	26'958.95	8'829.00
8500	Industrie, Gewerbe, Handel	19'700.00	7'000.00	26'958.95	8'829.00
85001	Marktwesen	19'700.00	7'000.00	26'958.95	8'829.00
312000	Wasser, Strom, Gas, Energie	800.00			
313000	Dienstleistungen Dritter	11'300.00		15'438.20	
316100	Mieten, Benützungskosten Mobilien	3'500.00		6'835.80	
317000	Reisekosten und Spesen	100.00			
391000	Interne Verrechnung von Dienstleistungen	4'000.00		4'684.95	
424000	Benützungsgebühren und Dienstleistungen		7'000.00		8'829.00

Kommentare Erfolgsrechnung

8 Volkswirtschaft

813 Landwirtschaft

Für die Viehschauen in Goldingen, St. Gallenkappel und Eschenbach konnte das Budget von netto Fr. 53'300.– eingehalten werden. Für das regionale Notschlachtlokal und für die regionale Tierkörpersammelstelle wurde der Beitrag den beteiligten Gemeinden anteilmässig in Rechnung gestellt.

840 Tourismus

Für die um ein Jahr auf drei Jahre verlängerte Pilotphase des Projekts «Freizeit & Erholung» wurde dem Verein Goldingertal Eschenbach ein Beitrag von Fr. 85'000.– gem. Budget ausbezahlt. Das Projekt Ortseingangstafeln konnte noch nicht vollständig abgeschlossen werden. Die verbuchten Aufwendungen von Fr. 105'279.40 gelten aufgrund der Kreditgenehmigung in den Vorjahren als gebundene Ausgaben.

Konto	Bezeichnung	Budget 2024		Rechnung 2024	
		Aufwand	Ertrag	Aufwand	Ertrag
9	FINANZEN UND STEUERN	1'563'700.00	42'690'400.00	2'283'055.42	44'249'125.61
	Nettoergebnis	41'126'700.00		41'966'070.19	
91	Steuern	157'000.00	36'194'500.00	230'744.74	38'534'061.79
	Nettoergebnis	36'037'500.00		38'303'317.05	
910	Steuern	157'000.00	36'194'500.00	230'744.74	38'534'061.79
9100	Allgemeine Steuern	146'000.00	27'813'000.00	213'812.94	29'233'711.81
91000	Gemeindesteuern (Steuern natürliche Personen)	146'000.00	27'813'000.00	213'812.94	29'233'711.81
318100	Tatsächliche Forderungsverluste	125'000.00		141'637.66	
340900	Ausgleichszinsen Steuern zG Steuerpflichtige	21'000.00		72'175.28	
400000	Einkommens- und Vermögenssteuern natürliche Personen Rechnungsjahr		26'404'000.00		26'249'058.19
400001	Einkommens- und Vermögenssteuern natürliche Personen früherer Jahre		1'309'000.00		2'881'158.18
429090	Ausserordentlicher Steuerertrag aus Verlustscheinbewirtschaftung		40'000.00		12'769.19
440100	Verzugszinsen auf Steuern		60'000.00		90'726.25
9101	Anteile an Kantonseinnahmen	2'000.00	4'500'000.00	6'878.60	5'409'803.20
91010	Anteile an Kantonseinnahmen	2'000.00	4'500'000.00	6'878.60	5'409'803.20
318100	Tatsächliche Forderungsverluste	2'000.00		2'976.00	
340900	Ausgleichszinsen Steuern zG Steuerpflichtige			3'902.60	
400200	Quellensteuern natürliche Personen		590'000.00		623'995.40
400210	Quellensteuern aus Vorsorgeleistungen		60'000.00		75'355.80
401000	Gewinn- und Kapitalsteuern juristische Personen Rechnungsjahr		2'150'000.00		1'752'375.95
402210	Grundstückgewinnsteuern		1'700'000.00		2'955'039.85
440100	Verzugszinsen auf Steuern				3'036.20
9102	Sondersteuern	9'000.00	3'881'500.00	10'053.20	3'890'546.78
91020	Sondersteuern	9'000.00	3'881'500.00	10'053.20	3'890'546.78
318100	Tatsächliche Forderungsverluste	1'500.00		1'983.20	
360100	Kantonsanteil an Hundesteuer	7'500.00		8'070.00	
402100	Grundsteuern		2'370'000.00		2'370'459.91
402110	Grundsteuern reduziert		25'000.00		22'694.69
402310	Handänderungssteuern		1'400'000.00		1'408'532.18
403300	Hundesteuern		86'500.00		88'860.00
93	Finanz- und Lastenausgleich		3'556'900.00		3'556'300.00
	Nettoergebnis	3'556'900.00		3'556'300.00	
930	Finanz- und Lastenausgleich		3'556'900.00		3'556'300.00
9301	Finanzausgleich 1. Stufe		3'556'900.00		3'556'300.00
93010	Finanzausgleich 1. Stufe		3'556'900.00		3'556'300.00
462100	Ressourcenausgleichsbeitrag		1'224'400.00		1'222'900.00
462110	Sonderlastenausgleichsbeitrag Volksschule		809'600.00		810'800.00
462130	Sonderlastenausgleichsbeitrag Weite		1'522'900.00		1'522'600.00
96	Vermögens- und Schuldenverwaltung	1'118'900.00	689'400.00	1'741'030.68	806'180.32
	Nettoergebnis		429'500.00		934'850.36
961	Zinsen	485'400.00	129'100.00	480'093.95	198'118.92
9610	Zinsen	485'400.00	129'100.00	480'093.95	198'118.92
96100	Zinsen	485'400.00	129'100.00	480'093.95	198'118.92
340100	Zinsen für mittel- und langfristige Finanzverbindlichkeiten	422'400.00		383'893.95	
394000	Interne Verrechnung von kalk. Zinsen und Finanzaufwand	63'000.00		96'200.00	
440000	Zinsen flüssige Mittel				2'217.16

Konto	Bezeichnung	Budget 2024		Rechnung 2024	
		Aufwand	Ertrag	Aufwand	Ertrag
440100	Verzugszinsen auf Steuern				
440101	Verzugszinsen übrige Forderungen		500.00		2'535.55
440200	Zinsen Finanzanlagen		8'800.00		79'786.11
442000	Dividenden		1'500.00		1'395.70
443000	Pacht- und Mietzinse Liegenschaften		16'300.00		16'284.40
494000	Interne Verrechnung von kalk. Zinsen und Finanzaufwand		102'000.00		95'900.00
963	Liegenschaften des Finanzvermögens	633'500.00	560'300.00	1'258'281.73	608'061.40
9630	Liegenschaften des Finanzvermögens	633'500.00	560'300.00	1'258'281.73	608'061.40
96300	Rapperswilerstrasse 15 Alterswohnungen	76'900.00	167'000.00	60'166.75	180'968.90
301000	Löhne des Verwaltungs- und Betriebspersonals	4'000.00		4'495.60	
305000	AG-Beiträge AHV, IV, EO, ALV, Verwaltungskosten	300.00		291.00	
305300	AG-Beiträge an Unfallversicherungen	100.00		19.65	
305400	AG-Beiträge an Familienausgleichskasse	100.00		80.80	
305500	AG-Beiträge an Krankentaggeldversicherungen	100.00		51.75	
310100	Betriebs-, Verbrauchsmaterial	1'000.00		230.00	
311000	Anschaffung Mobiliar	1'000.00		1'426.90	
311100	Anschaffung Apparate, Maschinen, Geräte, Fahrzeuge, Werkzeuge	1'000.00			
312000	Wasser, Strom, Gas, Energie	23'000.00		16'593.75	
313000	Dienstleistungen Dritter	6'000.00		5'331.70	
313400	Sachversicherungsprämien	1'900.00		994.75	
313700	Steuern und Abgaben	2'400.00		2'312.00	
314400	Unterhalt Hochbauten, Gebäude	32'000.00		24'771.05	
315000	Unterhalt Mobiliar	500.00		177.95	
391000	Interne Verrechnung von Dienstleistungen	3'500.00		3'389.85	
426000	Rückerstattungen und Kostenbeteiligungen Dritter				5'500.00
443000	Pacht- und Mietzinse Liegenschaften		167'000.00		175'468.90
96301	Rapperswilerstrasse 10, Mehrfamilienhaus	102'200.00	155'000.00	79'707.40	180'459.80
301000	Löhne des Verwaltungs- und Betriebspersonals	10'000.00		8'385.55	
305000	AG-Beiträge AHV, IV, EO, ALV, Verwaltungskosten	600.00		542.70	
305300	AG-Beiträge an Unfallversicherungen	100.00		36.70	
305400	AG-Beiträge an Familienausgleichskasse	200.00		151.00	
305500	AG-Beiträge an Krankentaggeldversicherungen	100.00		96.40	
310100	Betriebs-, Verbrauchsmaterial	800.00		652.25	
311000	Anschaffung Mobiliar	500.00			
311100	Anschaffung Apparate, Maschinen, Geräte, Fahrzeuge, Werkzeuge	500.00			
312000	Wasser, Strom, Gas, Energie	20'000.00		19'162.65	
313000	Dienstleistungen Dritter	3'600.00		1'441.85	
313400	Sachversicherungsprämien	2'400.00		1'096.75	
313700	Steuern und Abgaben	3'200.00		3'160.00	
314400	Unterhalt Hochbauten, Gebäude	57'200.00		42'656.35	
315000	Unterhalt Mobiliar	500.00			
315100	Unterhalt Apparate, Maschinen, Geräte, Fahrzeuge, Werkzeuge	1'000.00		254.85	
391000	Interne Verrechnung von Dienstleistungen	1'500.00		2'070.35	
426000	Rückerstattungen und Kostenbeteiligungen Dritter				5'185.10
443000	Pacht- und Mietzinse Liegenschaften		155'000.00		175'274.70
96302	Rapperswilerstrasse 8 altes Bürgerheim	14'200.00	26'400.00	23'323.70	26'880.60
310100	Betriebs-, Verbrauchsmaterial	500.00		25.95	
311000	Anschaffung Mobiliar	200.00			
311100	Anschaffung Apparate, Maschinen, Geräte, Fahrzeuge, Werkzeuge	1'000.00		1'790.00	
312000	Wasser, Strom, Gas, Energie	8'000.00		6'193.85	
313000	Dienstleistungen Dritter	500.00		480.60	
313400	Sachversicherungsprämien	500.00		454.85	
313700	Steuern und Abgaben	500.00		472.00	
314400	Unterhalt Hochbauten, Gebäude	2'000.00		13'906.45	
315100	Unterhalt Apparate, Maschinen, Geräte, Fahrzeuge, Werkzeuge	1'000.00			
426000	Rückerstattungen und Kostenbeteiligungen Dritter				480.60
443000	Pacht- und Mietzinse Liegenschaften		26'400.00		26'400.00

Konto	Bezeichnung	Budget 2024		Rechnung 2024	
		Aufwand	Ertrag	Aufwand	Ertrag
96303	Altes Gemeindehaus, Rössligass 5	81'100.00	46'000.00	116'699.10	63'200.00
310100	Betriebs-, Verbrauchsmaterial	500.00		145.40	
311000	Anschaffung Mobiliar	3'000.00			
312000	Wasser, Strom, Gas, Energie	12'000.00		11'388.85	
313400	Sachversicherungsprämien	600.00		531.85	
313700	Steuern und Abgaben	500.00		396.00	
314300	Unterhalt übrige Tiefbauten	45'000.00		86'385.45	
314400	Unterhalt Hochbauten, Gebäude	14'500.00		15'645.30	
315000	Unterhalt Mobiliar	2'000.00			
315100	Unterhalt Apparate, Maschinen, Geräte, Fahrzeuge, Werkzeuge	1'000.00			
391000	Interne Verrechnung von Dienstleistungen	2'000.00		2'206.25	
426000	Rückerstattungen und Kostenbeteiligungen Dritter				20'000.00
443000	Pacht- und Mietzinse Liegenschaften		46'000.00		43'200.00
96304	Unterdorf und Egligen		900.00		900.00
443000	Pacht- und Mietzinse Liegenschaften		900.00		900.00
96305	MFH Hintergoldingen	34'300.00	5'000.00	874'958.15	7'343.30
301000	Löhne des Verwaltungs- und Betriebspersonals			848.80	
305000	AG-Beiträge AHV, IV, EO, ALV, Verwaltungskosten			167.90	
305300	AG-Beiträge an Unfallversicherungen			11.30	
305400	AG-Beiträge an Familienausgleichskasse			46.70	
305500	AG-Beiträge an Krankentaggeldversicherungen			29.85	
310100	Betriebs-, Verbrauchsmaterial	1'000.00		274.40	
311100	Anschaffung Apparate, Maschinen, Geräte, Fahrzeuge, Werkzeuge	21'800.00		18'593.25	
312000	Wasser, Strom, Gas, Energie	8'000.00		2'960.15	
313000	Dienstleistungen Dritter	500.00			
313400	Sachversicherungsprämien	1'100.00		1'206.10	
313700	Steuern und Abgaben	400.00		505.80	
314400	Unterhalt Hochbauten, Gebäude	1'000.00		-29'256.05	
315000	Unterhalt Mobiliar				
315100	Unterhalt Apparate, Maschinen, Geräte, Fahrzeuge, Werkzeuge	500.00		20.00	
344000	Wertberichtigungen Finanzanlagen FV			879'549.95	
426000	Rückerstattungen und Kostenbeteiligungen Dritter				863.30
443000	Pacht- und Mietzinse Liegenschaften		5'000.00		6'480.00
96306	Altes Gemeindehaus, Goldingen	18'900.00	53'000.00	10'025.15	54'600.00
301000	Löhne des Verwaltungs- und Betriebspersonals	3'500.00		3'063.70	
305000	AG-Beiträge AHV, IV, EO, ALV, Verwaltungskosten	300.00		198.20	
305300	AG-Beiträge an Unfallversicherungen			13.35	
305400	AG-Beiträge an Familienausgleichskasse	100.00		55.20	
305500	AG-Beiträge an Krankentaggeldversicherungen			35.20	
310100	Betriebs-, Verbrauchsmaterial	300.00			
311000	Anschaffung Mobiliar	200.00			
311100	Anschaffung Apparate, Maschinen, Geräte, Fahrzeuge, Werkzeuge	400.00			
312000	Wasser, Strom, Gas, Energie	4'000.00		4'707.20	
313400	Sachversicherungsprämien	500.00		529.35	
313700	Steuern und Abgaben	1'200.00		1'158.40	
314400	Unterhalt Hochbauten, Gebäude	5'900.00			
315100	Unterhalt Apparate, Maschinen, Geräte, Fahrzeuge, Werkzeuge	2'500.00		264.55	
443000	Pacht- und Mietzinse Liegenschaften		53'000.00		54'600.00
96307	Wieslandgrundstück Berg		2'500.00		2'864.00
443000	Pacht- und Mietzinse Liegenschaften		2'500.00		2'864.00
96308	Wieslandgrundstück Holz	5'000.00			
314000	Unterhalt an Grundstücken	5'000.00			
96309	Liegenschaft Sternen, Betzikon (Jugendtreff)	9'800.00	1'000.00	8'266.76	1'000.00
312000	Wasser, Strom, Gas, Energie	4'000.00		3'523.85	
313001	Telefongebühren	1'200.00		894.60	
313400	Sachversicherungsprämien	500.00		556.10	
313700	Steuern und Abgaben	100.00		10.96	

Konto	Bezeichnung	Budget 2024		Rechnung 2024	
		Aufwand	Ertrag	Aufwand	Ertrag
314400	Unterhalt Hochbauten, Gebäude	3'000.00		2'265.70	
315100	Unterhalt Apparate, Maschinen, Geräte, Fahrzeuge, Werkzeuge	1'000.00			
391000	Interne Verrechnung von Dienstleistungen			1'015.55	
426000	Rückerstattungen und Kostenbeteiligungen Dritter		1'000.00		1'000.00
96310	Rickenstrasse 50, St. Gallenkappel "alte Post"	223'200.00	45'400.00	22'837.60	27'480.00
310100	Betriebs-, Verbrauchsmaterial	200.00		300.65	
311000	Anschaffung Mobiliar				
311100	Anschaffung Apparate, Maschinen, Geräte, Fahrzeuge, Werkzeuge	4'000.00			
312000	Wasser, Strom, Gas, Energie	6'000.00		2'770.70	
313200	Honorare externe Berater, Gutachter, Fachexperten usw.	5'000.00			
313400	Sachversicherungsprämien	500.00		428.55	
313700	Steuern und Abgaben	1'500.00		1'836.65	
314400	Unterhalt Hochbauten, Gebäude	204'000.00		16'743.00	
391000	Interne Verrechnung von Dienstleistungen	2'000.00		758.05	
443000	Pacht- und Mietzinse Liegenschaften		45'400.00		27'480.00
96311	Rickenstrasse 27, Eschenbach, EFH	9'300.00	18'000.00	29'540.35	20'107.95
310100	Betriebs-, Verbrauchsmaterial	200.00			
311100	Anschaffung Apparate, Maschinen, Geräte, Fahrzeuge, Werkzeuge	1'000.00			
312000	Wasser, Strom, Gas, Energie	4'000.00		6'676.00	
313400	Sachversicherungsprämien	500.00		213.60	
313700	Steuern und Abgaben	600.00		626.40	
314400	Unterhalt Hochbauten, Gebäude	2'000.00		22'024.35	
315100	Unterhalt Apparate, Maschinen, Geräte, Fahrzeuge, Werkzeuge	1'000.00			
426000	Rückerstattungen und Kostenbeteiligungen Dritter				2'107.95
443000	Pacht- und Mietzinse Liegenschaften		18'000.00		18'000.00
96312	Rütistrasse 2, Eschenbach, Wohnhaus	49'900.00	33'000.00	17'888.15	37'976.85
301000	Löhne des Verwaltungs- und Betriebspersonals			438.85	
305000	AG-Beiträge AHV, IV, EO, ALV, Verwaltungskosten			28.65	
305300	AG-Beiträge an Unfallversicherungen			1.90	
305400	AG-Beiträge an Familienausgleichskasse			8.05	
305500	AG-Beiträge an Krankentaggeldversicherungen			5.00	
310100	Betriebs-, Verbrauchsmaterial	500.00			
311100	Anschaffung Apparate, Maschinen, Geräte, Fahrzeuge, Werkzeuge	800.00		1'428.00	
312000	Wasser, Strom, Gas, Energie	8'500.00		8'228.70	
313400	Sachversicherungsprämien			407.95	
313700	Steuern und Abgaben			1'130.40	
314400	Unterhalt Hochbauten, Gebäude	35'100.00		6'210.65	
315100	Unterhalt Apparate, Maschinen, Geräte, Fahrzeuge, Werkzeuge	5'000.00			
443000	Pacht- und Mietzinse Liegenschaften		33'000.00		37'976.85
96320	Übrige Liegenschaften FV	8'700.00	7'100.00	14'868.62	4'280.00
312000	Wasser, Strom, Gas, Energie			366.20	
313400	Sachversicherungsprämien	500.00		312.70	
313700	Steuern und Abgaben	3'200.00		3'189.72	
314400	Unterhalt Hochbauten, Gebäude	5'000.00			
344000	Wertberichtigungen Finanzanlagen FV			11'000.00	
443000	Pacht- und Mietzinse Liegenschaften		7'100.00		4'280.00
969	Finanzvermögen, übrige			2'655.00	
9690	Finanzvermögen, übrige			2'655.00	
96900	Finanzvermögen, übrige			2'655.00	
344000	Wertberichtigungen Finanzanlagen FV			2'655.00	
349901	Bank- und Postkontogebühren				
97	Rückverteilung		16'000.00		13'924.35
	Nettoergebnis	16'000.00		13'924.35	
971	Rückverteilung aus CO2-Abgabe		16'000.00		13'924.35

Konto	Bezeichnung	Budget 2024		Rechnung 2024	
		Aufwand	Ertrag	Aufwand	Ertrag
9710	Rückverteilung aus CO2-Abgabe		16'000.00		13'924.35
97100	Rückverteilung aus CO2-Abgabe		16'000.00		13'924.35
469900	CO2 Rückverteilungen		16'000.00		13'924.35
99	Nicht aufgeteilte Posten	287'800.00	2'233'600.00	311'280.00	1'338'659.15
	Nettoergebnis	1'945'800.00		1'027'379.15	
990	Nicht aufgeteilte Posten	287'800.00	2'233'600.00	311'280.00	1'338'659.15
9900	Nicht aufgeteilte Posten	287'800.00	2'233'600.00	311'280.00	1'338'659.15
99000	Nicht aufgeteilte Posten	287'800.00	2'233'600.00	311'280.00	1'338'659.15
389710	Einlagen in Reserve Liegenschaften Finanzvermögen	287'800.00		311'280.00	
489300	Entnahmen aus Vorfinanzierungen des EK		171'900.00		171'838.06
489400	Entnahmen aus Ausgleichsreserve		1'700'000.00		148'646.64
489500	Entnahmen aus Aufwertungsreserve				10'002.70
489710	Entnahmen aus Reserve Liegenschaften Finanzvermögen		361'700.00		994'516.75
489720	Entnahmen aus Reserve Wertschwankungen Finanzvermögen				13'655.00

Kommentare Erfolgsrechnung

9 Finanzen und Steuern

9100 Gemeindesteuern (Steuern natürliche Personen)

Bei den Einkommens- und Vermögenssteuern natürlicher Personen inkl. Nachzahlung aus früheren Jahren resultieren Mehrerträge von total Fr. 1'417'216.37 gegenüber dem Budget. Bei den Einnahmen aus Verlustscheinbewirtschaftung sowie bei den Ausgleichszinsen konnte das Budget knapp erreicht werden.

9101 Anteile an Kantonseinnahmen

Das Budget der Gewinn- und Kapitalsteuern juristischer Personen konnte um rund Fr. 398'000.– nicht erreicht werden. Hingegen resultieren bei den Grundstückgewinnsteuern und Quellensteuern deutliche Mehreinnahmen. Gesamthaft schliessen die Anteile an Kantonseinnahmen Fr. 904'924.60 über dem Budget ab.

9102 Sondersteuern

Bei den Grundsteuern konnte das Budget knapp erreicht werden. Bei den Handänderungssteuern resultieren Mehreinnahmen von Fr. 8'532.18.

9301 Finanzausgleich I. Stufe

Vom Kanton wurden folgende Finanzausgleichsbeiträge der I. Stufe ausbezahlt:

Ressourcenausgleich	Fr. 1'222'900.–
Sonderlastenausgleich Volksschule	Fr. 810'800.–
Sonderlastenausgleich Weite	Fr. 1'522'600.–
Soziodemographischer Sonderlastenausgleich	Fr. 0.–

9610 Zinsen

Bei den Zinsen für mittel- und langfristige Finanzverbindlichkeiten (Darlehen von Dritten) resultieren leichte Minderaufwendungen von Fr. 38'506.05. Darlehen, welche im Berichtsjahr erneuert werden mussten, konnten zu günstigeren Konditionen als budgetiert erneuert werden. An den Abwasserverband ARA Eschenbach bzw. das Pflegezentrum Eschenbach konnten wiederum Darlehenszinsen verrechnet werden. Der durchschnittliche Zinssatz der langfristigen Finanzverbindlichkeiten der Gemeinde für die Weiterverrechnung beträgt 0,94 % (Stichtag 1. Juli 2024). Zu diesem Zinssatz erfolgt auch die interne Verzinsung der Spezialfinanzierungen.

9630 Liegenschaften des Finanzvermögens

Bei den Liegenschaften des Finanzvermögens ergeben sich gesamthaft Mehreinnahmen von rund Fr. 43'300.– gegenüber dem Budget (Einlage/Entnahmen Unterhaltsreserve, Buchgewinne und Entnahme Wertschwankungsreserve berücksichtigt). Nach RMSG werden die Sachanlagen des Finanzvermögens mit dem amtlichen Verkehrswert bewertet. Aufgrund von Neuschätzungen resultiert ein Buchverlust von netto Fr. 11'000.–. Dieser Betrag konnte der Reserve Wertschwankungen Finanzvermögen entnommen werden.

9900 Nicht aufgeteilte Posten

RMSG bietet die Möglichkeit, für den Werterhalt des Finanzvermögens eine Reserve einzurichten. Die Rechtsgrundlage auf kommunaler Ebene bildet das Reglement über die Reserve Werterhalt Finanzvermögen. Mit dem Übergang zu RMSG wurde die Reserve Unterhalts- und Erneuerungsarbeiten an Liegenschaften im Finanzvermögen voll geöffnet. Die jährliche Entnahme entspricht dem Unterhalts- und Reparaturaufwand für die Liegenschaften. Aus den Erträgen der Liegenschaften im Finanzvermögen werden jährlich 2,0 Prozent des Neuwerts der Liegenschaften in die Reserve eingelegt.

In die Reserve Ausgleich Wertschwankungen, welche ebenfalls im Reglement über die Reserve Werterhalt Finanzvermögen geregelt ist, werden jährlich 20 Prozent der Wertsteigerungen der Finanz- und Sachanlagen des Finanzvermögens im entsprechenden Jahr eingelegt. Die Entnahme entspricht dem Wertverlust der Finanz- und Sachanlagen des Finanzvermögens im entsprechenden Jahr, soweit der Bestand der Reserve dafür ausreicht.

Weiter werden die Vorfinanzierungen für abgerechnete Vorhaben über die Nutzungsdauer erfolgswirksam aufgelöst. Die Aufwertungsreserve Verwaltungsvermögen aus dem Übergang zu RMSG wird während 10 Jahren erfolgswirksam aufgelöst.

Erfolgsrechnung nach Arten

Konto	Bezeichnung	Budget 2024		Rechnung 2024	
		Aufwand	Ertrag	Aufwand	Ertrag
	Erfolgsrechnung	57'950'900.00	57'257'600.00	58'455'231.32	58'455'231.32
	Nettoergebnis		693'300.00		
3	Aufwand	57'950'900.00		58'455'231.32	
30	Personalaufwand	25'837'300.00		25'432'672.85	
300	Behörden und Kommissionen	339'200.00		282'335.65	
3000	Entschädigungen, Tag- und Sitzungsgelder an Behörden und Kommis	339'200.00		282'335.65	
301	Löhne des Verwaltungs- und Betriebspersonals	8'307'200.00		8'017'211.90	
3010	Löhne des Verwaltungs- und Betriebspersonals	8'307'200.00		8'017'211.90	
302	Löhne der Lehrpersonen	12'612'200.00		12'745'681.60	
3020	Löhne der Lehrpersonen	12'612'200.00		12'745'681.60	
305	Arbeitgeberbeiträge	4'198'700.00		4'105'802.75	
3050	AG-Beiträge AHV, IV, EO, ALV, Verwaltungskosten	1'344'200.00		1'319'751.85	
3052	AG-Beiträge an Pensionskassen	2'137'400.00		2'075'932.20	
3053	AG-Beiträge an Unfallversicherungen	105'700.00		104'082.25	
3054	AG-Beiträge an Familienausgleichskasse	374'800.00		369'919.80	
3055	AG-Beiträge an Krankentaggeldversicherungen	236'600.00		236'116.65	
309	Übriger Personalaufwand	380'000.00		281'640.95	
3090	Aus- und Weiterbildung des eigenen Personals	269'000.00		171'908.84	
3091	Personalwerbung	5'100.00		11'577.80	
3099	Übriger Personalaufwand	105'900.00		98'154.31	
31	Sach- und übriger Betriebsaufwand	14'207'900.00		12'362'879.94	
310	Material- und Warenaufwand	1'340'300.00		1'269'405.17	
3100	Büromaterial	46'900.00		43'269.10	
3101	Betriebs-, Verbrauchsmaterial	492'100.00		468'502.93	
3102	Drucksachen, Publikationen	124'400.00		120'081.67	
3103	Fachliteratur, Zeitschriften	54'000.00		56'642.14	
3104	Lehmittel	498'800.00		444'512.55	
3105	Lebensmittel	24'200.00		26'624.10	
3106	Medizinisches Material	3'300.00		3'183.28	
3109	Übriger Material- und Warenaufwand	96'600.00		106'589.40	
311	Nicht aktivierbare Anlagen	896'400.00		808'556.72	
3110	Anschaffung Mobiliar	238'000.00		315'718.76	
3111	Anschaffung Apparate, Maschinen, Geräte, Fahrzeuge, Werkzeuge	597'200.00		412'083.22	
3112	Anschaffung Kleider, Wäsche, Vorhänge	40'700.00		41'254.07	
3113	Anschaffung Hardware	8'700.00		31'188.22	
3118	Anschaffung von immateriellen Anlagen	11'800.00		8'312.45	
312	Ver- und Entsorgung Liegenschaften VV	898'400.00		849'427.91	
3120	Ver- und Entsorgung Liegenschaften VV	898'400.00		849'427.91	
313	Dienstleistungen und Honorare	5'379'100.00		5'067'333.24	
3130	Dienstleistungen Dritter	3'666'600.00		3'764'736.85	
3131	Planungen und Projektierungen Dritter	200'000.00		71'902.85	
3132	Honorare externe Berater, Gutachter, Fachexperten usw.	743'900.00		560'602.54	
3133	Informatik-Nutzungsaufwand Abraxas	387'500.00		331'671.29	
3134	Sachversicherungsprämien	175'500.00		156'406.85	
3137	Steuern und Abgaben	205'600.00		182'012.86	
314	Baulicher und betrieblicher Unterhalt	3'894'400.00		2'688'798.87	

Konto	Bezeichnung	Budget 2024		Rechnung 2024	
		Aufwand	Ertrag	Aufwand	Ertrag
3140	Unterhalt an Grundstücken	145'600.00		18'031.25	
3141	Unterhalt Strassen / Verkehrswege	1'006'900.00		956'400.59	
3142	Unterhalt Wasserbau	18'000.00		35'104.35	
3143	Unterhalt übrige Tiefbauten	1'188'300.00		561'376.05	
3144	Unterhalt Hochbauten, Gebäude	1'535'600.00		1'117'886.63	
315	Unterhalt Mobilien und immaterielle Anlagen	615'700.00		576'184.80	
3150	Unterhalt Mobiliar	24'100.00		1'114.25	
3151	Unterhalt Apparate, Maschinen, Geräte, Fahrzeuge, Werkzeuge	390'900.00		384'985.20	
3153	Informatik-Unterhalt (Hardware)	10'000.00		9'218.58	
3158	Unterhalt immaterielle Anlagen	190'700.00		180'866.77	
316	Mieten, Leasing, Pachten, Benützungsgebühren	567'600.00		548'710.62	
3160	Mieten und Pacht Liegenschaften	290'900.00		287'511.85	
3161	Mieten, Benützungskosten Mobilien	63'100.00		57'194.67	
3162	Raten für operatives Leasing	44'300.00		44'169.60	
3169	Übrige Mieten und Benützungskosten	169'300.00		159'834.50	
317	Spesenentschädigungen	479'300.00		401'678.77	
3170	Reisekosten und Spesen	63'000.00		53'664.25	
3171	Exkursionen, Schulreisen und Lager	416'300.00		348'014.52	
318	Wertberichtigungen auf Forderungen	136'700.00		152'783.84	
3180	Wertberichtigungen auf Forderungen			-2'500.00	
3181	Tatsächliche Forderungsverluste	136'700.00		155'283.84	
33	Abschreibungen Verwaltungsvermögen	2'575'500.00		2'443'033.28	
330	Abschreibungen Sachanlagen VV	2'501'700.00		2'373'341.08	
3300	Planmässige Abschreibungen Sachanlagen	2'501'700.00		2'373'341.08	
332	Abschreibungen immaterielle Anlagen	73'800.00		69'692.20	
3320	Abschreibungen immaterielle Anlagen	73'800.00		69'692.20	
34	Finanzaufwand	444'400.00		1'353'849.06	
340	Zinsaufwand	443'400.00		459'971.83	
3401	Verzinsung Finanzverbindlichkeiten	422'400.00		383'893.95	
3409	Übrige Passivzinsen	21'000.00		76'077.88	
344	Wertberichtigungen Anlagen FV			893'204.95	
3440	Wertberichtigungen Finanzanlagen FV			893'204.95	
349	Übriger Finanzaufwand	1'000.00		672.28	
3499	Übriger Finanzaufwand	1'000.00		672.28	
35	Einlagen in Fonds und Spezialfinanzierungen	150'000.00		866'577.08	
350	Einlagen in Fonds und Spezialfinanzierungen des Fremdkapitals			140.58	
3502	Einlagen in Legate und Stiftungen des Fremdkapitals			140.58	
351	Einlagen in Fonds und Spezialfinanzierungen des Eigenkapitals	150'000.00		866'436.50	
3510	Einlagen in Spezialfinanzierungen des Eigenkapitals			682'637.59	
3511	Einlagen in Fonds des Eigenkapitals	150'000.00		183'652.76	
3512	Einlagen in Legate und Stiftungen ohne eigene Rechtspersönlichkeit des Eigenkapitals			146.15	
36	Transferaufwand	13'599'500.00		14'789'793.36	
360	Ertragsanteile an Dritte	7'500.00		8'070.00	
3601	Ertragsanteile an Kantone und Konkordate	7'500.00		8'070.00	

Konto	Bezeichnung	Budget 2024		Rechnung 2024	
		Aufwand	Ertrag	Aufwand	Ertrag
361	Entschädigungen an öffentliche Gemeinwesen	2'468'100.00		2'508'352.59	
3612	Entschädigungen an Gemeinden und Zweckverbände	2'468'100.00		2'508'352.59	
362	Finanz- und Lastenausgleich	2'400.00		17'801.30	
3625	Finanzbedarf der Schulgemeinden	2'400.00		17'801.30	
363	Beiträge an öffentliche Gemeinwesen und Dritte	11'121'500.00		12'255'569.47	
3631	Beiträge an Kantone und Konkordate	3'051'000.00		3'420'347.32	
3632	Beiträge an Gemeinden und Zweckverbände	2'342'100.00		2'182'460.16	
3634	Beiträge an öffentliche Unternehmungen	632'900.00		847'456.79	
3635	Beiträge an private Unternehmungen	91'200.00		67'574.45	
3636	Beiträge an private Organisationen ohne Erwerbszweck	1'250'800.00		1'118'678.32	
3637	Beiträge an private Haushalte	3'753'500.00		4'619'052.43	
38	Einlagen in Reserven	287'800.00		311'280.00	
389	Einlagen in das Eigenkapital	287'800.00		311'280.00	
3897	Einlagen in Reserve Werterhalt Finanzvermögen	287'800.00		311'280.00	
39	Interne Verrechnungen	848'500.00		895'145.75	
391	Dienstleistungen	546'500.00		566'045.75	
3910	Interne Verrechnung von Dienstleistungen	546'500.00		566'045.75	
392	Pacht, Mieten, Benützungskosten	80'000.00		80'000.00	
3920	Interne Verrechnung von Pacht, Mieten, Benützungskosten	80'000.00		80'000.00	
393	Betriebs- und Verwaltungskosten	57'000.00		57'000.00	
3930	Interne Verrechnung von Betriebs- und Verwaltungskosten	57'000.00		57'000.00	
394	Kalk. Zinsen und Finanzaufwand	165'000.00		192'100.00	
3940	Interne Verrechnung von kalk. Zinsen und Finanzaufwand	165'000.00		192'100.00	
4	Ertrag		57'257'600.00		58'455'231.32
40	Fiskalertrag		36'094'500.00		38'427'530.15
400	Direkte Steuern natürliche Personen		28'363'000.00		29'829'567.57
4000	Einkommens- und Vermögenssteuern natürliche Personen Rechnungsjahr		27'713'000.00		29'130'216.37
4002	Quellensteuern natürliche Personen		650'000.00		699'351.20
401	Direkte Steuern juristische Personen		2'150'000.00		1'752'375.95
4010	Gewinn- und Kapitalsteuern juristische Personen		2'150'000.00		1'752'375.95
402	Übrige Direkte Steuern		5'495'000.00		6'756'726.63
4021	Grundsteuern		2'395'000.00		2'393'154.60
4022	Vermögensgewinnsteuern		1'700'000.00		2'955'039.85
4023	Vermögensverkehrssteuern		1'400'000.00		1'408'532.18
403	Besitz- und Aufwandsteuern		86'500.00		88'860.00
4033	Hundesteuern		86'500.00		88'860.00
41	Regalien und Konzessionen		1'000.00		950.00
410	Regalien		1'000.00		950.00
4100	Regalien		1'000.00		950.00
42	Entgelte		7'669'800.00		8'184'262.02

Konto	Bezeichnung	Budget 2024		Rechnung 2024	
		Aufwand	Ertrag	Aufwand	Ertrag
420	Ersatzabgaben		800'000.00		883'919.75
4200	Ersatzabgaben		800'000.00		883'919.75
421	Gebühren für Amtshandlungen		1'698'200.00		1'727'081.09
4210	Gebühren für Amtshandlungen		1'698'200.00		1'727'081.09
423	Schul- und Kursgelder		271'000.00		243'705.30
4231	Kursgelder		271'000.00		243'705.30
424	Benützungsgebühren und Dienstleistungen		3'754'700.00		3'809'384.08
4240	Benützungsgebühren und Dienstleistungen		3'754'700.00		3'809'384.08
425	Erlös aus Verkäufen		122'200.00		123'362.25
4250	Verkäufe		122'200.00		123'362.25
426	Rückerstattungen		973'700.00		1'369'749.66
4260	Rückerstattungen und Kostenbeteiligungen Dritter		973'700.00		1'369'749.66
427	Bussen		3'000.00		15'923.00
4270	Bussen		3'000.00		15'923.00
429	Übrige Entgelte		47'000.00		11'136.89
4290	Übrige Entgelte		47'000.00		11'136.89
43	Übrige Erträge		259'000.00		252'090.70
439	Übriger Ertrag		259'000.00		252'090.70
4390	Übriger Ertrag		259'000.00		252'090.70
44	Finanzertrag		970'900.00		1'149'393.36
440	Zinsertrag		71'800.00		182'916.93
4400	Zinsen flüssige Mittel				2'217.16
4401	Zinsen Forderungen und Kontokorrente		63'000.00		100'913.66
4402	Zinsen Finanzanlagen		8'800.00		79'786.11
442	Beteiligungsertrag FV		1'500.00		1'395.70
4420	Dividenden		1'500.00		1'395.70
443	Liegenschaftenertrag FV		575'600.00		589'208.85
4430	Pacht- und Mietzinse Liegenschaften FV		575'600.00		589'208.85
447	Liegenschaftenertrag VV		322'000.00		375'871.88
4470	Pacht- und Mietzinse Liegenschaften VV		165'300.00		220'743.76
4472	Vergütung für Benützungen Liegenschaften VV		156'700.00		155'128.12
45	Entnahmen aus Fonds und Spezialfinanzierungen		1'382'100.00		143'379.20
450	Entnahmen aus Fonds und Spezialfinanzierungen des Fremdkapitals		1'500.00		1'570.00
	Entnahmen aus übrigen zweckgebundenen Fremdmitteln		1'500.00		1'570.00
451	Entnahmen aus Fonds und Spezialfinanzierungen des Eigenkapitals		1'380'600.00		141'809.20
4510	Entnahmen aus Spezialfinanzierungen des Eigenkapitals		1'145'600.00		
4511	Entnahmen aus Fonds des Eigenkapitals		150'000.00		99'195.00
4512	Entnahme aus Legaten und Stiftungen ohne eigene Rechtspersönlichkeit des Eigenkapitals		85'000.00		42'614.20
46	Transferertrag		7'798'200.00		8'063'820.99
461	Entschädigungen von öffentlichen Gemeinwesen		652'400.00		556'627.13
4611	Entschädigungen von Kantonen und Konkordaten		484'000.00		370'355.69

Konto	Bezeichnung	Budget 2024		Rechnung 2024	
		Aufwand	Ertrag	Aufwand	Ertrag
4612	Entschädigungen von Gemeinden und Zweckverbänden		168'400.00		186'271.44
462	Finanz- und Lastenausgleich		3'556'900.00		3'556'300.00
4621	Finanz- und Lastenausgleich von Kantonen und Konkordaten		3'556'900.00		3'556'300.00
463	Beiträge von öffentlichen Gemeinwesen und Dritten		2'920'200.00		3'266'514.51
4630	Beiträge vom Bund		45'000.00		23'906.77
4631	Beiträge von Kantonen und Konkordaten		2'822'200.00		3'189'607.74
4632	Beiträge von Gemeinden und Zweckverbänden		53'000.00		53'000.00
466	Auflösung passivierte Anschlussbeiträge		652'700.00		670'455.00
4660	Planmässige Auflösung passivierter Anschlussbeiträge		652'700.00		670'455.00
469	Übriger Transferertrag		16'000.00		13'924.35
4699	Rückverteilungen		16'000.00		13'924.35
48	Entnahmen aus Reserven		2'233'600.00		1'338'659.15
489	Entnahmen aus dem Eigenkapital		2'233'600.00		1'338'659.15
4893	Entnahmen aus Vorfinanzierungen des EK		171'900.00		171'838.06
4894	Entnahmen aus Ausgleichsreserve		1'700'000.00		148'646.64
4895	Entnahmen aus Aufwertungsreserve				10'002.70
4897	Entnahmen aus Reserve Werterhalt Finanzvermögen		361'700.00		1'008'171.75
49	Interne Verrechnungen		848'500.00		895'145.75
491	Dienstleistungen		546'500.00		566'045.75
4910	Interne Verrechnung von Dienstleistungen		546'500.00		566'045.75
492	Pacht, Mieten, Benützungskosten		80'000.00		80'000.00
4920	Interne Verrechnung von Pacht, Mieten, Benützungskosten		80'000.00		80'000.00
493	Betriebs- und Verwaltungskosten		57'000.00		57'000.00
4930	Interne Verrechnung von Betriebs- und Verwaltungskosten		57'000.00		57'000.00
494	Kalk. Zinsen und Finanzaufwand		165'000.00		192'100.00
4940	Interne Verrechnung von kalk. Zinsen und Finanzaufwand		165'000.00		192'100.00

Investitions- rechnung

Konto	Bezeichnung	Budget 2024		Rechnung 2024	
		Ausgaben	Einnahmen	Ausgaben	Einnahmen
	Politische Gemeinde Eschenbach	14'607'000.00	1'400'000.00	9'610'714.66	2'334'167.53
	Nettoergebnis		13'207'000.00		7'276'547.13
0	ALLGEMEINE VERWALTUNG	283'000.00		256'536.10	
	Nettoergebnis		283'000.00		256'536.10
01	Legislative und Exekutive	100'000.00		400.00	
	Nettoergebnis		100'000.00		400.00
012	Exekutive	100'000.00		400.00	
0120	Gemeinderat und Kommissionen, öffentliche Anlässe	100'000.00		400.00	
01202	Öffentliche Anlässe	100'000.00		400.00	
	<i>Gemeindejubiläum 2025: Festspiel, Jubiläumsweg und Festakt</i>	<i>100'000.00</i>		<i>400.00</i>	
02	Allgemeine Dienste	183'000.00		256'136.10	
	Nettoergebnis		183'000.00		256'136.10
029	Verwaltungsliegenschaften, übrige	183'000.00		256'136.10	
0290	Verwaltungsliegenschaften	183'000.00		256'136.10	
02900	Verwaltungsgebäude	183'000.00		256'136.10	
	<i>Neubau Verwaltungsgebäude, Wettbewerb inkl. Nachbearbeitung Siegerprojekt</i>	<i>183'000.00</i>		<i>256'136.10</i>	
1	ÖFFENTLICHE ORDNUNG UND SICHERHEIT, VERTEIDIGUNG	456'000.00		908'234.24	270'000.00
	Nettoergebnis		456'000.00		638'234.24
15	Feuerwehr	456'000.00		908'234.24	270'000.00
	Nettoergebnis		456'000.00		638'234.24
150	Feuerwehr allgemein	456'000.00		908'234.24	270'000.00
1500	Feuerwehr	456'000.00		908'234.24	270'000.00
15000	Feuerwehr	456'000.00		908'234.24	270'000.00
	<i>Feuerwehrdepot, Neubau, Projektierung</i>	<i>175'000.00</i>		<i>9'279.60</i>	
	<i>Hubrettungsgerät, Ersatzbeschaffung</i>	<i>281'000.00</i>		<i>898'954.64</i>	<i>270'000.00</i>
2	BILDUNG	1'629'000.00		895'229.19	
	Nettoergebnis		1'629'000.00		895'229.19
21	Obligatorische Schule	1'629'000.00		895'229.19	
	Nettoergebnis		1'629'000.00		895'229.19
217	Schulliegenschaften	1'231'000.00		510'428.60	
2170	Schulliegenschaften	1'231'000.00		510'428.60	
21700	Schulliegenschaften	1'231'000.00		510'428.60	
	<i>Schulhaus St. Gallenkappel: Landreserve nördlich des Sportplatzes</i>	<i>176'000.00</i>		<i>175'257.25</i>	
	<i>Schulhaus Goldingen: Erneuerung Pausenplatz inkl. Treppenaufstiege</i>	<i>205'000.00</i>		<i>1'389.35</i>	
	<i>Schulhaus St. Gallenkappel: Photovoltaikanlage Flachdach Zugang Turnhalle inkl. Turnhalle</i>	<i>300'000.00</i>		<i>231'945.40</i>	
	<i>Umrüstung Schulzimmer auf intelligente LED-Beleuchtung inkl. Korridore</i>	<i>150'000.00</i>		<i>13'512.50</i>	
	<i>Umsetzung Liegenschaftsstrategie, Phase I</i>	<i>400'000.00</i>		<i>88'324.10</i>	
219	Obligatorische Schule, übrige	398'000.00		384'800.59	
2191	Informatik Schule	398'000.00		384'800.59	
21910	Informatik Schule	398'000.00		384'800.59	
	<i>Schulen Eschenbach: Informatik, Investitionen 2024</i>	<i>398'000.00</i>		<i>384'800.59</i>	

Konto	Bezeichnung	Budget 2024		Rechnung 2024	
		Ausgaben	Einnahmen	Ausgaben	Einnahmen
3	KULTUR, SPORT UND FREIZEIT	474'000.00		234'928.41	
	Nettoergebnis		474'000.00		234'928.41
31	Kulturerbe	60'000.00		45'370.40	
	Nettoergebnis		60'000.00		45'370.40
312	Denkmalpflege und Heimatschutz	60'000.00		45'370.40	
3120	Denkmalpflege und Heimatschutz	60'000.00		45'370.40	
31200	Denkmalpflege und Heimatschutz <i>Gemeindejubiläum 1250 Jahre Eschenbach und 12,5 Jahre vereinigte Gemeinde</i>	60'000.00 60'000.00		45'370.40 45'370.40	
34	Sport und Freizeit	414'000.00		189'558.01	
	Nettoergebnis		414'000.00		189'558.01
341	Sport	414'000.00		189'558.01	
3410	Sport	414'000.00		189'558.01	
34101	Dortreff/Dreifachsporthalle inkl. Aussenanlagen	414'000.00		189'558.01	
	<i>Dortreff/Dreifachsporthalle inkl. Aussenanlagen: Sanierung Sportplatzbeleuchtung auf LED</i>	182'000.00		7'707.55	
	<i>Dortreff/Dreifachsporthalle inkl. Aussenanlagen: WC-Anlage und Deckenverkleidung Garde</i>	232'000.00		181'850.46	
5	SOZIALE SICHERHEIT	223'000.00		540.50	
	Nettoergebnis		223'000.00		540.50
57	Sozialhilfe und Asylwesen	223'000.00		540.50	
	Nettoergebnis		223'000.00		540.50
573	Asylwesen	223'000.00		540.50	
5730	Asylwesen (allgemein)	223'000.00		540.50	
57301	Wohngemeinschaft Arche	223'000.00		540.50	
	<i>Wohngemeinschaft Arche: Photovoltaikanlage und Sanierung WC/Duschen</i>	223'000.00		540.50	
6	VERKEHR	4'673'000.00		3'484'659.59	
	Nettoergebnis		4'673'000.00		3'484'659.59
61	Strassenverkehr	4'673'000.00		3'484'659.59	
	Nettoergebnis		4'673'000.00		3'484'659.59
615	Gemeindestrassen	4'493'000.00		3'374'424.19	
6150	Gemeindestrassen	4'493'000.00		3'353'794.77	
61500	Strassen, Brücken und Plätze	4'493'000.00		3'353'794.77	
	<i>Dorfkern Eschenbach "Sternen": Neugestaltung und Sanierung</i>	435'000.00		445'721.35	
	<i>Dorfkern Eschenbach: Gestaltung Seitenbereiche</i>	236'000.00		140'884.10	
	<i>Obergass-Kirchgass, Eschenbach: Strassensanierung inkl. flankierende Massnahmen</i>	200'000.00		12'490.35	
	<i>Bushaltestellen BehiG: Twirren, Blessmüli, Gublen</i>	750'000.00		11'043.20	
	<i>Hofacker-Mühlestr.-Rainstr. inkl. Rickenstr., E'bach: Strassenraumgest. inkl. Bushaltestelle: Ausf.</i>			1'344'143.90	
	<i>Delggstrasse, Stollen-Fätzikon-Bürg: Sanierung sowie Renaturierung Plattenbach, Projektierung</i>			11'134.85	
	<i>Delggstrasse, Stollen-Fätzikon-Bürg: Sanierung sowie Renaturierung Plattenbach, Ausführu</i>	1'000'000.00		21'546.20	
	<i>Schmerikonstrasse, Blessmülstrasse-Herrenweg, Eschenbach: Deckschicht</i>	300'000.00		4'576.85	
	<i>Hintergoldingerstrasse, Zweierenrank: Neubau Brücke, Projektierung</i>	100'000.00		1'581.85	
	<i>Bannholzstrasse, Goldingen: Belagsersatz</i>			12'454.60	
	<i>Gerstrasse Oberholz inkl. Bachdurchlass Schmittenbach</i>			54'448.15	
	<i>Bauwilergass, St. Gallenkappel: Erschliessung Parzelle Berg</i>			3'810.55	
	<i>Twirrenstrasse, Eschenbach: Sanierung</i>			87'906.95	
	<i>Atzmännigstrasse, Brustenegg-Wendeplatz Bus: Sanierung</i>			108'375.35	
	<i>Schmerikonstrasse, Herrenweg-Gublen, Eschenbach: Totalersatz</i>	300'000.00		4'178.75	
	<i>Strassenbeleuchtung ganzes Gemeindegebiet: Wechsel auf LED oder intelligente Beleucht</i>	210'000.00		100'000.00	
	<i>Rüeterswilerstrasse, St. Gallenkappel: Belagssanierung</i>	480'000.00		569'055.67	

Konto	Bezeichnung	Budget 2024		Rechnung 2024	
		Ausgaben	Einnahmen	Ausgaben	Einnahmen
	Oberrickenstrasse (Sagenwald), St. Gallenkappel: Sanierung Deckbelag	150'000.00		20'025.65	
	Sonneggstrasse, Goldingen: Sanierung inkl. Strassenbeleuchtung	40'000.00			
	Werkdienst: Ersatz VW Amaro durch Kommunalfahrzeug inkl. Aufbausaltstreuer	168'000.00		250'114.05	
	Werkdienst: Ersatz Traktor Winterdienst und Kehmaschine	124'000.00		150'302.40	
6151	Parkplatzbewirtschaftung			20'629.42	
61510	Öffentliche Parkplätze inkl. Tiefgarage			20'629.42	
	Parkplatzbewirtschaftung, Umsetzung Konzept			20'629.42	
619	Werkhof, übrige	180'000.00		110'235.40	
6190	Werkhof	180'000.00		110'235.40	
61902	MZG St. Gallenkappel, Salzsilo	180'000.00		110'235.40	
	Mehrzweckgebäude St. Gallenkappel: Heizungssanierung	180'000.00		110'235.40	
7	UMWELTSCHUTZ UND RAUMORDNUNG	6'869'000.00	1'400'000.00	3'830'586.63	2'064'167.53
	Nettoergebnis		5'469'000.00		1'766'419.10
71	Wasserversorgung	3'850'000.00	300'000.00	1'942'821.96	560'845.80
	Nettoergebnis		3'550'000.00		1'381'976.16
710	Wasserversorgung	3'850'000.00	300'000.00	1'942'821.96	560'845.80
7100	Wasserversorgung	3'850'000.00	300'000.00	1'942'821.96	560'845.80
71000	Wasserversorgung allgemein	3'850'000.00	300'000.00	1'942'821.96	560'845.80
	Glärnischweg, Hintergoldingen: Hydrantenleitung	600'000.00		6'462.99	
	Speerstrasse, Abschnitt bis Rietstrasse, Eschenbach: Hydrantenleitung, Projektierung			16'906.10	928.51
	Speerstrasse, Abschnitt bis Rietstrasse, Eschenbach: Hydrantenleitung, Ausführung	400'000.00		325'999.96	
	Sternenkreuzung, Eschenbach: Hydrantenleitung, Projektierung			70'844.64	
	Sternenkreuzung, Eschenbach: Hydrantenleitung, Ausführung			74'965.55	
	Delggstrasse, Bürg: Hydrantenleitung	120'000.00			
	Kirchgass-Obergass, Eschenbach, Hydrantenleitung			6'510.27	
	Grundwasserpumpwerk Balmen: Sanierung	240'000.00		312'468.50	
	Hinterbergen (Zil-Hubertingen-Hinterbergen), Goldingen: Erschliessung			117'591.59	2'078.30
	Neubau Reservoir und Stufenpumpwerk Hinterbergen	1'000'000.00		189'735.70	
	Vorwalde: neue Quelfassung, Strang 2 + 3, Schürfung und Vorbereitung Bauprojekt	200'000.00		18'399.73	
	Letzistrasse, Bürg: Hydrantenleitung	500'000.00		232'845.15	
	Betzikon, St. Gallenkappel: Ringschluss	770'000.00		545'279.15	
	Sonneggstrasse, Goldingen: Ersatz Hydrantenleitung	20'000.00			
	Steuerung Leitsystem Wasserversorgung: Upgrade			24'812.63	
	Schmerikonnerstrasse, Kreuz-Industrie Gublen, Eschenbach: Hydrantenleitung				98'066.60
	Vorwalde: neue Quelfassung				21'938.02
	Hofacker-Mühlestrasse-Rainstrasse: Hydrantenleitung				17'851.99
	Speerstrasse, Goldingen: Hydrantenleitung				9'834.41
	Hintergoldingerstrasse, Kreuzung Egligen: Hydrantenleitung				11'543.94
	Hinterbergen, Bürg: Ringschluss Zweiteinspeisung				52'791.86
	Schmerikonnerstrasse, Kreuz-Industrie Gublen, Eschenbach: Hydrantenleitung				1'266.02
	Anschlussbeiträge 2024 Wasserversorgung		300'000.00		344'546.15
72	Abwasserbeseitigung	2'659'000.00	1'100'000.00	1'717'562.57	1'503'321.73
	Nettoergebnis		1'559'000.00		214'240.84
720	Abwasserbeseitigung	2'659'000.00	1'100'000.00	1'717'562.57	1'503'321.73
7200	Abwasserbeseitigung	2'659'000.00	1'100'000.00	1'717'562.57	1'503'321.73
72000	Abwasserreinigungsanlage	109'000.00		420'000.00	
	ARA RJ: Ausbau biol. Reinigungsstufe und Nachklärung/Erstellung Solarfaldachanlage, Kos	59'000.00		400'000.00	
	ARA RJ: Zusätzliche Reinigungsstufe zur Elimination von Mikroverunreinigungen (EMV), Ko	50'000.00		20'000.00	
72001	Kanalisation	2'550'000.00		1'297'562.57	23'126.73
	Industrie Neuhaus: Zusätzliche Druckleitung, Ausführung			62'691.09	

Konto	Bezeichnung	Budget 2024		Rechnung 2024	
		Ausgaben	Einnahmen	Ausgaben	Einnahmen
	<i>Büchliberg-Binzenstrasse-untere Rössliwies, Eschenbach: Mischwasserkanal</i>			89'002.09	
	<i>Sonneggstrasse, Hintergoldingen: Abwasserleitung</i>	115'000.00		29'733.03	
	<i>Speerstrasse, Eschenbach: Meteorwasserkanal</i>	130'000.00		313'104.08	
	<i>Letzistrasse, Bürg: Abwasserleitung</i>	350'000.00		271'370.86	
	<i>Dorfstrasse, Goldingen: Umlegung Abwasser- und Meteorwasserkanal</i>			256'891.13	
	<i>Pumpwerk Hinterwis: Sanierung Pumpenanlage inkl. Steuerung</i>	425'000.00		60'230.01	
	<i>Hinterbergen, Goldingen: Erschliessung Abwasser</i>	330'000.00			
	<i>Generelle Entwässerungsplanung (GEP): Kanalfernsehen und Katasternachführung, Proj.V</i>	325'000.00		214'540.28	
	<i>Generelle Entwässerungsplanung (GEP): Kanalfernsehen und Katasternachführung, Ausfüh</i>	875'000.00			
	<i>Ersatz Mischwasserkanalisation Gwatt</i>				23'126.73
72008	Finanzierungskonto		1'100'000.00		1'480'195.00
	<i>Anschlussbeiträge 2023 Abwasserbeseitigung</i>				17'882.40
	<i>Anschlussbeiträge 2024 Abwasserbeseitigung</i>		1'100'000.00		1'462'312.60
74	Verbauungen	200'000.00		156'284.45	
	Nettoergebnis		200'000.00		156'284.45
741	Gewässerverbauungen	200'000.00		156'284.45	
7410	Gewässerverbauungen	200'000.00		156'284.45	
74100	Gewässerverbauungen	200'000.00		156'284.45	
	<i>Siessenweiher, Eschenbach: Unterhalt und Sanierung Auslauf</i>	200'000.00			
	<i>Bach Hinterwis: Sanierung Bachdurchlass</i>			156'284.45	
77	Übriger Umweltschutz	160'000.00		13'917.65	
	Nettoergebnis		160'000.00		13'917.65
771	Friedhof und Bestattung	160'000.00		13'917.65	
7710	Friedhof und Bestattung	160'000.00		13'917.65	
77100	Friedhof und Bestattung	160'000.00		13'917.65	
	<i>Friedhof Eschenbach: Sanierung Friedhofmauer</i>	160'000.00		13'917.65	

Bilanz

Konto	Bezeichnung	01. Januar 2024	Veränderung (brutto)		31. Dezember 2024
			Zuwachs	Abgang	
Bilanz					
1	Aktiven	104'494'378.53	174'190'872.75	165'423'878.59	113'261'372.69
10	Finanzvermögen	43'136'118.53	155'482'684.49	153'373'945.33	45'244'857.69
100	Flüssige Mittel und kurzfristige Geldanlagen	9'939'830.87	117'739'729.79	119'102'465.42	8'577'095.24
1000	Kasse	50'051.55	567'655.00	563'358.95	54'347.60
100000	Hauptkasse	23'071.10	466'911.10	460'672.80	29'309.40
100001	Kasse Betriebsamtsamt	20'803.45		3'306.90	17'496.55
100003	Kasse Gemeindebibliothek	683.00	7'009.65	6'751.00	941.65
100004	Nebenkasse Empfang	1'631.60	78'300.80	77'944.00	1'988.40
100006	Nebenkasse Schulen	3'774.30	9'857.80	9'158.65	4'473.45
100008	Kasse Jugendarbeit	88.10	5'575.65	5'525.60	138.15
1001	Post	9'587'003.21	116'202'185.72	117'799'755.69	7'989'433.24
100100	Postcheck 90 - 3331-6	8'300'856.08	111'996'410.89	113'917'902.06	6'379'364.91
100101	Postcheck Betriebsamtsamt Konto Nr. 90 - 19491-4	536'749.69	183'550.68		720'300.37
100103	Postcheck Sozialamt Konto Nr. 85 - 458062-6	603'244.41	4'022'224.15	3'881'733.63	743'734.93
100110	Postcheck (St. Gallenkappel)	97'284.18		60.00	97'224.18
100120	Postcheck (Goldingen)	48'868.85		60.00	48'808.85
1002	Bank	300'796.11	969'589.07	739'350.78	531'034.40
100200	Raiffeisenbank Eschenbach Kto. 31448.74	120'366.00	516'564.87	520'271.21	116'659.66
100201	SG Kantonalbank Eschenbach Kto. I6 I6 000.185-00	46'367.08	331'880.00	197'379.67	180'867.41
100202	"Raiffeisenbank Eschenbach "Alterswohnungen", Kto. 31448.59	58'081.71	51'166.00	60.00	109'187.71
100203	"Raiffeisenbank Eschenbach, "Rappi 10", Kto. 31448.07	68'642.42	42'787.20	61.20	111'368.42
100231	Raiffeisenbank Eschenbach (Lager-Konto)	7'338.90	27'191.00	21'578.70	12'951.20
1009	Übrige flüssige Mittel	1'980.00	300.00		2'280.00
100900	Bestand Goldigä Taler	1'980.00	300.00		2'280.00
101	Forderungen	7'711'174.86	34'102'505.17	33'939'475.32	7'874'204.71
1010	Forderungen aus Lieferungen und Leistungen gegenüber Dritten	2'019'816.61	15'057'696.90	15'273'481.78	1'804'031.73
10100	Forderungen aus Lieferungen und Leistungen gegenüber Dritten	2'056'416.61	15'055'196.90	15'273'481.78	1'838'131.73
101000	Debitoren Sammelkonto Abacus	1'693'919.45	11'212'998.90	11'445'813.77	1'461'104.58
101002	Debitoren Sammelkonto allgemein	314'692.46	1'072'341.50	1'065'309.84	321'724.12
101004	Debitoren Betriebsamtsamt	7'115.30	7'269.40		14'384.70
101006	Debitoren Sammelkonto VRSG WEG	38'697.40	2'762'587.10	2'760'366.17	40'918.33
101007	Debitoren Sammelkonto VRSG FD	1'992.00		1'992.00	
10109	Wertberichtigung auf Forderungen aus Lieferungen und Leistungen	-36'600.00	2'500.00		-34'100.00
101090	Delkredere Gebühren und Abgaben, Polit, Gemeinde	-36'600.00	2'500.00		-34'100.00
1012	Steuerforderungen	5'389'893.15	4'127'257.29	3'862'438.86	5'654'711.58
10120	Steuerforderungen	5'822'393.15	4'127'257.29	3'844'238.86	6'105'411.58
101200	Gemeindesteuern	5'111'587.97	3'355'253.14	3'133'433.68	5'333'407.43
101201	Anteile Nebensteuern Kanton	416'659.65	472'251.10	416'659.65	472'251.10
101202	Feuerwehrsteuern	294'145.53	299'753.05	294'145.53	299'753.05
10129	Wertberichtigung auf Steuerforderungen	-432'500.00		18'200.00	-450'700.00
101290	Delkredere Steuerrückstände	-432'500.00		18'200.00	-450'700.00
1014	Transferforderungen	1'014.20	1'915.58	1'014.20	1'915.58
101404	Verrechnungssteuern Gemeinde	1'014.20	1'915.58	1'014.20	1'915.58
1015	Interne Kontokorrente	-4'414.80	14'523'767.10	14'524'683.70	-5'331.40
101500	Zahlungsausgleichskonto Debitoren Abacus		11'675'814.38	11'675'814.38	
101502	Zahlungsausgleichskonto Debitoren VRSG WEG		2'840'885.72	2'840'885.72	
101503	Zahlungsausgleichskonto Debitoren VRSG FD		6'467.00	6'467.00	
101505	Debitoren Vorauszahlungen	-4'414.80	600.00	1'516.60	-5'331.40
1016	Vorschüsse für vorläufige Verwaltungsausgaben	36'073.95	110'998.53	141'642.18	5'430.30
101600	Vorschüsse Schule (Lager, Exkursionen, Schulreisen, etc.)	36'073.95	110'998.53	141'642.18	5'430.30
1019	Übrige Forderungen	268'791.75	280'869.77	136'214.60	413'446.92
101900	Übrige Guthaben Mehrwertsteuer	118'791.75	405'139.83	260'484.66	263'446.92
101901	Mehrwertsteuer (Abwasser) Vorsteuer Erfolgsrechnung		-40'134.17	-40'134.17	
101902	Mehrwertsteuer (Abwasser) Vorsteuer Investitionsrechnung		-37'942.48	-37'942.48	
101903	Mehrwertsteuer (Abfall) Vorsteuer Erfolgsrechnung		-7'978.67	-7'978.67	
101908	Mehrwertsteuer (PP Tiefgarage) Vorsteuer Erfolgsrechnung		-1'624.83	-1'624.83	

Konto	Bezeichnung	01. Januar 2024	Veränderung (brutto)		31. Dezember 2024
			Zuwachs	Abgang	
101909	Mehrwertsteuer (PP Tiefgarage) Vorsteuer Investitionsrechnung		-2'196.16	-2'196.16	
101910	Mehrwertsteuer (Wasser) Vorsteuer Erfolgsrechnung		-7'966.51	-7'966.51	
101911	Mehrwertsteuer (Wasser) Vorsteuer Investitionsrechnung		-27'190.74	-27'190.74	
101920	Lohn negative Auszahlungen		763.50	763.50	
101921	Pflegezentrum Linthgebiet, kurzfristige Liquiditätssicherung	150'000.00			150'000.00
104	Aktive Rechnungsabgrenzungen	263'103.84	249'093.65	265'278.24	246'919.25
1041	Aktive Rechnungsabgrenzungen Sach- und übriger Betriebsaufwand	2'870.55	13'387.36	5'044.95	11'212.96
104100	Aktive Rechnungsabgrenzungen Sach- und übriger Betriebsaufwand	2'870.55	13'387.36	5'044.95	11'212.96
1043	Aktive Rechnungsabgrenzungen Transfers der Erfolgsrechnung	252'484.71	207'383.15	252'484.71	207'383.15
104300	Aktive Rechnungsabgrenzungen Transfers der Erfolgsrechnung	252'484.71	207'383.15	252'484.71	207'383.15
1044	Aktive Rechnungsabgrenzungen Finanzaufwand / Finanzertrag	4'411.18	16'285.49	4'411.18	16'285.49
104400	Aktive Rechnungsabgrenzungen Finanzaufwand / Finanzertrag	4'411.18	16'285.49	4'411.18	16'285.49
1045	Aktive Rechnungsabgrenzungen übriger betrieblicher Ertrag	3'337.40	12'037.65	3'337.40	12'037.65
104500	Aktive Rechnungsabgrenzungen übriger betrieblicher Ertrag	3'337.40	12'037.65	3'337.40	12'037.65
106	Vorräte und angefangene Arbeiten	34'174.70	37'100.65		71'275.35
1060	Handelswaren	34'174.70	37'100.65		71'275.35
106000	Bestand Sperrgutmarken/Kehrichtsack-Rollen/Containerbündel	34'174.70	19'915.65		54'090.35
106001	Urnenwandplatten Eschenbach		17'185.00		17'185.00
107	Langfristige Finanzanlagen	5'996'931.41	3'097'631.73		9'094'563.14
1070	Aktien und Anteilscheine	233'795.00	-2'655.00		231'140.00
107000	Aktien und Anteilscheine	233'795.00	-2'655.00		231'140.00
1071	Verzinsliche Anlagen	5'763'136.41	3'100'286.73		8'863'423.14
107100	Verzinsliche Anlagen	5'763'136.41	3'100'286.73		8'863'423.14
108	Sach- und immaterielle Anlagen FV	19'190'902.85	256'623.50	66'726.35	19'380'800.00
1080	Grundstücke FV	5'811'800.00			5'811'800.00
108000	Grundstücke FV	5'811'800.00			5'811'800.00
1084	Gebäude FV	13'379'102.85	256'623.50	66'726.35	13'569'000.00
108400	Gebäude FV	13'379'102.85	256'623.50	66'726.35	13'569'000.00
14	Verwaltungsvermögen	61'358'260.00	18'708'188.26	12'049'933.26	68'016'515.00
140	Sachanlagen VV	60'598'219.72	18'085'412.85	11'725'941.61	66'957'690.96
1400	Grundstücke	786'626.75	175'257.25		961'884.00
14000	Grundstücke allgemeiner Haushalt		175'257.25		175'257.25
140000	Grundstücke allgemeiner Haushalt		175'257.25		175'257.25
14001	Grundstücke Gemeindebetriebe und Spezialfinanzierungen	786'626.75			786'626.75
140010	Grundstücke Gemeindebetriebe und Spezialfinanzierungen	786'626.75			786'626.75
1401	Strassen, Verkehrswege	6'354'568.43	5'367'358.87	226'764.28	11'495'163.02
140100	Strassen, Verkehrswege	6'354'568.43	5'367'358.87	226'764.28	11'495'163.02
1402	Wasserbau		156'284.45		156'284.45
140200	Wasserbau		156'284.45		156'284.45
1403	Übrige Tiefbauten	20'198'852.44	1'524'090.34	722'844.12	21'000'098.66
14030	Übrige Tiefbauten allgemeiner Haushalt	4'281'965.11		114'003.47	4'167'961.64
140300	Übrige Tiefbauten allgemeiner Haushalt	4'281'965.11		114'003.47	4'167'961.64
14031	Tiefbauten Gemeindebetriebe und Spezialfinanzierungen	15'916'887.33	1'524'090.34	608'840.65	16'832'137.02
140310	Tiefbauten Gemeindebetriebe und Spezialfinanzierungen	15'916'887.33	1'524'090.34	608'840.65	16'832'137.02
1404	Hochbauten	27'738'554.17	537'452.71	1'188'359.76	27'087'647.12
14040	Hochbauten allgemeiner Haushalt	26'511'727.53	537'452.71	1'087'545.56	25'961'634.68
140400	Hochbauten allgemeiner Haushalt Gemeinde	19'239'419.43	301'165.36	611'983.63	18'928'601.16
1404000	Hochbauten allgemeiner Haushalt Gemeinde	19'239'419.43	301'165.36	611'983.63	18'928'601.16

Konto	Bezeichnung	01. Januar 2024	Veränderung (brutto)		31. Dezember 2024
			Zuwachs	Abgang	
140401	Hochbauten allgemeiner Haushalt Schule	7'272'308.10	236'287.35	475'561.93	7'033'033.52
1404010	Hochbauten allgemeiner Haushalt Schule	7'272'308.10	236'287.35	475'561.93	7'033'033.52
14041	Hochbauten Gemeindebetriebe und Spezialfinanzierungen	1'226'826.64		100'814.20	1'126'012.44
140410	Hochbauten Gemeindebetriebe und Spezialfinanzierungen	1'226'826.64		100'814.20	1'126'012.44
1406	Mobilien	1'297'875.82	1'684'171.68	739'542.31	2'242'505.19
14060	Mobilien allgemeiner Haushalt	1'124'488.92	785'217.04	453'779.86	1'455'926.10
140600	Mobilien allgemeiner Haushalt	1'124'488.92	785'217.04	453'779.86	1'455'926.10
14061	Mobilien Gemeindebetriebe und Spezialfinanzierungen	173'386.90	898'954.64	285'762.45	786'579.09
140610	Mobilien Gemeindebetriebe und Spezialfinanzierungen	173'386.90	898'954.64	285'762.45	786'579.09
1407	Anlagen im Bau	4'221'742.11	8'640'797.55	8'848'431.14	4'014'108.52
14070	Anlagen im Bau allgemeiner Haushalt	3'003'519.48	3'935'472.50	6'048'641.43	890'350.55
140700	Anlagen im Bau allgemeiner Haushalt	3'003'519.48	3'935'472.50	6'048'641.43	890'350.55
14071	Anlagen im Bau Gemeindebetriebe und Spezialfinanzierungen	1'218'222.63	4'705'325.05	2'799'789.71	3'123'757.97
140710	Anlagen im Bau Gemeindebetriebe und Spezialfinanzierungen	1'218'222.63	4'705'325.05	2'799'789.71	3'123'757.97
142	Immaterielle Anlagen	613'754.63	622'775.41	319'420.20	917'109.84
1420	Software		249'728.00	62'432.00	187'296.00
14200	Software		249'728.00	62'432.00	187'296.00
142000	Software		249'728.00	62'432.00	187'296.00
1427	Immaterielle Anlagen in Realisierung	541'152.63	373'047.41	249'728.00	664'472.04
14270	Immaterielle Anlagen in Realisierung allgemeiner Haushalt	30'000.00	133'694.50		163'694.50
142700	Immaterielle Anlagen in Realisierung allgemeiner Haushalt	30'000.00	133'694.50		163'694.50
14271	Immaterielle Anlagen in Realisierung Gemeindebetriebe und Spezialfinanzierungen	511'152.63	239'352.91	249'728.00	500'777.54
142710	Immaterielle Anlagen in Realisierung Gemeindebetriebe und Spezialfinanzierungen	511'152.63	239'352.91	249'728.00	500'777.54
1429	Übrige immaterielle Anlagen	72'602.00		7'260.20	65'341.80
14290	Übrige immaterielle Anlagen allgemeiner Haushalt	72'602.00		7'260.20	65'341.80
142900	Übrige immaterielle Anlagen allgemeiner Haushalt	72'602.00		7'260.20	65'341.80
146	Investitionsbeiträge	146'285.65		4'571.45	141'714.20
1466	Investitionsbeiträge an private Organisationen ohne Erwerbszweck	146'285.65		4'571.45	141'714.20
14660	Investitionsbeiträge an private Organisationen ohne Erwerbszweck allgemeiner Haushalt	146'285.65		4'571.45	141'714.20
146600	Investitionsbeiträge an private Organisationen ohne Erwerbszweck allgemeiner Haushalt	146'285.65		4'571.45	141'714.20
2	Passiven	-104'494'378.53	338'732'294.96	329'965'300.80	-113'261'372.69
20	Fremdkapital	-61'724'500.75	337'554'353.62	328'484'607.61	-70'794'246.76
200	Laufende Verbindlichkeiten	-14'160'125.27	245'357'732.63	242'563'566.69	-16'954'291.21
2000	Laufende Verbindlichkeiten aus Lieferungen und Leistungen von Dritten	-7'459'392.60	77'922'502.78	75'579'479.10	-9'802'416.28
200000	Kreditoren-Sammelkonto Abacus	-7'459'392.60	77'486'602.99	75'570'815.55	-9'375'180.04
200006	Kreditoren manuell		435'899.79	8'663.55	-427'236.24
2002	Steuern		590.02	590.02	
200202	Mehrwertsteuer Umsatzsteuer Abfall		679.94	679.94	
200205	Mehrwertsteuer Umsatzsteuer PP Tiefgarage		-89.92	-89.92	
2003	Erhaltene Anzahlungen von Dritten	-4'439'767.20		-437'664.95	-4'877'432.15
200301	Vorauszahlung Verrechnungssteuern	-4'439'767.20		-437'664.95	-4'877'432.15
2004	Transfer-Verbindlichkeiten	-577'564.64	407'638.30	584'663.57	-400'539.37
200400	Verbindungskonto	-577'564.64	407'638.30	584'663.57	-400'539.37
2005	Interne Kontokorrente	-346'140.82	166'729'922.53	166'619'664.11	-456'399.24
200500	Durchgang Betreibungsamt	-254'998.96	1'121'096.77	990'738.85	-385'356.88
200501	Durchgang Finanzverwaltung		33'809'803.87	33'809'803.87	

Konto	Bezeichnung	01. Januar 2024	Veränderung (brutto)		31. Dezember 2024
			Zuwachs	Abgang	
200502	Durchgang Nebensteuern		4'831'518.65	4'831'518.65	
200503	Durchgang Gastwirtschaft- und Beherbergungstaxen	320.00	12'715.00	12'270.00	-125.00
200506	Durchgang Beförderungskosten		24'599.26	24'599.26	
200508	Durchgang Sozialamt		2'569'982.53	2'569'982.53	
200509	Kreditoren-Zahlungsausgleichskonto		75'570'815.55	75'570'815.55	
200511	Durchgang Einbürgerungstaxen	-9'100.00	-1'500.00		-7'600.00
200512	Durchgang Steueramt		282'381.90	282'381.90	
200514	Durchgang Ablieferungen Nebenkassen		77'500.00	77'500.00	
200516	Grenzgängersteuern, Quellensteuern		5'522.55	5'522.55	
200520	Sozialversicherungsanstalt St. Gallen für Gemeinde		818'600.15	818'600.15	
200521	Pensionskasse ALSA Gemeinde		938'032.45	938'032.45	
200522	Pensionskasse sgpk St. Gallen		2'438'119.25	2'458'993.20	20'873.95
200523	Pensionskasse Musik und Bildung		94'875.50	94'875.50	
200524	Beiträge Versicherte an NBU Gemeinde ÖKK		56'171.50	56'171.50	
200525	Löhne-Zahlungsausgleichskonto Gemeinde		22'136'973.40	22'136'973.40	
200527	Beiträge Versicherte an NBU Schule ÖKK		282'130.20	279'948.20	-2'182.00
200528	Sozialversicherungsanstalt St. Gallen für Schule		2'330'273.40	2'330'273.40	
200530	Sicherheitsleistungen allgemein	-26'011.66			-26'011.66
200532	Durchgang SVA, Kinder- und Ausbildungszulagen Gemeinde		84.15	84.15	
200533	Durchgang SVA, Kinder- und Ausbildungszulagen Schule		920.00		-920.00
200534	Beiträge Krankentaggeld Gemeinde ÖKK		64'409.05	64'409.05	
200535	Beiträge Versicherte an SUVA NBU Gemeinde		52'085.00	52'085.00	
200536	Beiträge Krankentaggeld Schule ÖKK	-1'272.55	210'894.45	212'167.00	
200537	Pensionskasse ALSA Schule		334'397.40	334'397.40	
200540	Durchgang Kredit-Kartenzahlungen Empfang		109'192.00	109'192.00	
200543	Zahlungskonto Lohn HR, Gemeinde		18'556'828.55	18'556'828.55	
200550	Durchgang Bühnentechnik Dorftreff		1'500.00	1'500.00	
200580	Spenden allgemein	-21'754.50			-21'754.50
200591	Verpflichtungen Perimeterunternehmen Juchstrasse	-14'084.10			-14'084.10
200592	Verpflichtungen Perimeterunternehmen Austrasse	-19'239.05			-19'239.05
2006	Depotgelder und Kautionen	-15'500.00			-15'500.00
200600	Mietzins-Depots	-1'400.00			-1'400.00
200602	Depotgelder für Schlüssel Schulen	-1'600.00			-1'600.00
200606	Sportschützen Eschenbach, Sicherstellung Vereinsvermögen für Sanierung Kugelfang	-12'500.00			-12'500.00
2009	Übrige laufende Verbindlichkeiten	-1'321'760.01	297'079.00	216'834.84	-1'402'004.17
200906	Schutzraumabgaben bis 2012	-1'286'560.01		13'531.00	-1'273'029.01
200907	Schutzraumabgaben ab 2013 (Durchgangskonto)	-35'200.00	62'400.00	70'400.00	-27'200.00
200908	Förderbeiträge familien- und schulergänzende Kinderbetreuung		234'679.00	132'903.84	-101'775.16
201	Kurzfristige Finanzverbindlichkeiten	-5'000'000.00	5'000'000.00	5'000'000.00	-5'000'000.00
2010	Verbindlichkeiten gegenüber Finanzintermediären	-5'000'000.00	5'000'000.00	5'000'000.00	-5'000'000.00
201006	Gemeinde Männedorf, Festzinskredit 1.84 %, 21.12.2023 - 21.03.2024	-5'000'000.00		5'000'000.00	
201006	Stiftung Auffangeinrichtung BVG, Darlehen 1.05 %, 25.11.2024 - 26.05.2025		5'000'000.00		-5'000'000.00
202	Steuerbezug		69'010'181.79	69'010'181.79	
2022	Zahlungsverkehr		69'010'148.49	69'010'148.49	
20220	Bundes-, Staats- und Gemeindesteuern		69'010'148.49	69'010'148.49	
202200	Bundes-, Staats- und Gemeindesteuern, Eschenbach neu		69'010'148.49	69'010'148.49	
2024	Ablieferungen		33.30	33.30	
20240	Bund		33.30	33.30	
202403	Bundessteuern 2018		33.30	33.30	
204	Passive Rechnungsabgrenzungen	-187'497.86	319'741.20	187'497.86	-319'741.20
2040	Passive Rechnungsabgrenzungen Personalaufwand	-900.00	12'031.70	900.00	-12'031.70
204000	Passive Rechnungsabgrenzungen Personalaufwand	-900.00	12'031.70	900.00	-12'031.70
2041	Passive Rechnungsabgrenzungen Sach- und übriger Betriebsaufwand	-15'420.50	75'706.45	15'420.50	-75'706.45
204100	Passive Rechnungsabgrenzungen Sach- und übriger Betriebsaufwand	-15'420.50	75'706.45	15'420.50	-75'706.45
2043	Passive Rechnungsabgrenzungen Transfers der Erfolgsrechnung	-107'377.26	102'471.05	107'377.26	-102'471.05
204300	Passive Rechnungsabgrenzungen Transfers der Erfolgsrechnung	-107'377.26	102'471.05	107'377.26	-102'471.05
2044	Passive Rechnungsabgrenzungen Finanzaufwand / Finanzertrag	-63'800.10	129'532.00	63'800.10	-129'532.00

Konto	Bezeichnung	01. Januar 2024	Veränderung (brutto)		31. Dezember 2024
			Zuwachs	Abgang	
204400	Passive Rechnungsabgrenzungen Finanzaufwand / Finanzertrag	-63'800.10	129'532.00	63'800.10	-129'532.00
205	Kurzfristige Rückstellungen	-303'600.00	41'600.00	9'900.00	-335'300.00
2050	Kurzfristige Rückstellungen aus Mehrleistungen des Personals	-303'600.00	41'600.00	9'900.00	-335'300.00
205000	Kurzfristige Rückstellungen aus Mehrleistungen des Personals	-303'600.00	41'600.00	9'900.00	-335'300.00
206	Langfristige Finanzverbindlichkeiten	-42'023'957.51	17'824'741.15	11'711'675.00	-48'137'023.66
2064	Darlehen, Schuldscheine	-35'566'860.00	16'000'000.00	11'041'220.00	-40'525'640.00
206409	Stiftung Auffangeinrichtung BVG, Zürich, Festzinskredit -0.15%, 18.11.2021 -18.11.2024	-6'000'000.00		6'000'000.00	
206410	IHG-Darlehen Knoten Oberdorf	-28'400.00		28'400.00	
206411	IHG-Darlehen Wasserversorgung Goldingen	-38'460.00		12'820.00	-25'640.00
206413	Suva, Luzern, Darlehen 0.00%, 27.02.2020 - 27.02.2026	-4'500'000.00			-4'500'000.00
206414	Kanton Graubünden, Darlehen 0.00%, 24.11.2020 - 24.05.2024	-5'000'000.00		5'000'000.00	
206415	PK des Bundes PUBLICA, Bern, Schuldscheindarlehen -0.02%, 22.02.2021 - 21.02.2025	-4'000'000.00			-4'000'000.00
206417	St. Galler Kantonalbank AG, Investitionskredit 1,19 %, 31.08.2022 - 31.08.2027	-6'000'000.00			-6'000'000.00
206418	Suva, Luzern, Darlehen 1,89 %, 20.09.2022 - 20.09.2028	-5'000'000.00			-5'000'000.00
206419	St. Galler Kantonalbank AG, Investitionskredit 1.65 %, 15.02.2023 - 15.02.2029	-5'000'000.00			-5'000'000.00
206420	Postfinance AG, Schuldscheindarlehen 1.39 %, 19.02.2024 - 19.02.2027		5'000'000.00		-5'000'000.00
206420	St. Galler Kantonalbank AG, Investitionskredit 1.43 %, 23.05.2024 - 23.05.2030		5'000'000.00		-5'000'000.00
206420	Bank Vontobel AG, Privatplatzierung 0.81 %, 15.11.2024 - 17.11.2025		6'000'000.00		-6'000'000.00
2068	Passivierte Anschlussbeiträge	-6'457'097.51	1'824'741.15	670'455.00	-7'611'383.66
206800	Passivierte Anschlussbeiträge Wasserversorgung	-1'308'145.63	344'546.15	134'219.00	-1'518'472.78
206801	Passivierte Anschlussbeiträge Abwasserbeseitigung	-5'148'951.88	1'480'195.00	536'236.00	-6'092'910.88
209	Verbindlichkeiten gegenüber Spezialfinanzierungen und Fonds im Fremdkapital	-49'320.11	356.85	1'786.27	-47'890.69
2092	Verbindlichkeiten gegenüber Legaten und Stiftungen ohne eigene Rechtspersönlichkeit im FK	-21'627.57	356.85	216.27	-21'768.15
209201	Dr. Josef Gübeli-Fonds	-21'627.57	356.85	216.27	-21'768.15
2093	Verbindlichkeiten gegenüber zweckgebundenen Fremdmitteln	-27'692.54		1'570.00	-26'122.54
209301	Viehschau Eschenbach	-27'692.54		1'570.00	-26'122.54
29	Eigenkapital	-42'769'877.78	1'177'941.34	1'480'693.19	-42'467'125.93
290	Spezialfinanzierungen im EK	-13'240'824.41	682'637.59		-13'923'462.00
2900	Spezialfinanzierungen im EK	-13'240'824.41	682'637.59		-13'923'462.00
290010	Feuerwehr	-1'794'585.31	359'965.10		-2'154'550.41
290030	Abwasser/Retentionen	-8'105'588.24	1'651.26		-8'107'239.50
290031	Abfallbeseitigung	-540'361.08	3'186.36		-543'547.44
290060	Wasserversorgung, Betriebskostenausgleich	-2'800'289.78	317'834.87		-3'118'124.65
291	Fonds im EK	-975'256.91	184'023.75	142'034.04	-1'017'246.62
2910	Fonds im EK	-73'316.35	183'652.76	99'195.00	-157'774.11
291001	Fonds Förderbeiträge Energie	-59'291.50	150'000.00	99'195.00	-110'096.50
291002	Fonds Parkplatzbewirtschaftung	-14'024.85	33'652.76		-47'677.61
2911	Legate und Stiftungen ohne eigene Rechtspersönlichkeit im EK	-901'940.56	370.99	42'839.04	-859'472.51
291101	Legat Gertrud Stüdl-Bieber	-152'739.49	370.99	17'939.04	-135'171.44
291102	Legat Hedwig Hertli-Häusermann	-709'034.52		24'900.00	-684'134.52
291103	Vermächtnis Wey Alois	-3'059.30			-3'059.30
291104	Vermächtnis Eicher-Gabele Klara	-12'542.30			-12'542.30
291105	Zuwendung Merkli-Rüegg Amalie	-24'564.95			-24'564.95
293	Vorfinanzierungen und zusätzliche Abschreibungen	-12'526'352.19		171'838.06	-12'354'514.13
2930	Vorfinanzierungen	-12'526'352.19		171'838.06	-12'354'514.13
293007	Rücklage für öffentl. Parkierungs- und Verkehrsanlagen	-399'771.42		12'114.29	-387'657.13
293008	Rücklage Bushof und Park and Ride- Anlage	-190'953.55			-190'953.55
293012	Rücklage Industrie Neuhaus	-644'107.60			-644'107.60
293014	Rücklage für Dreifachsporthalle	-3'913'513.74		118'591.33	-3'794'922.41
293015	Rücklage Projekte Energie	-100'000.00			-100'000.00
293017	Rücklage Kunstrassen-Spielfeld bei Dreifachsporthalle	-427'500.00		11'250.00	-416'250.00

Konto	Bezeichnung	01. Januar 2024	Veränderung (brutto)		31. Dezember 2024
			Zuwachs	Abgang	
293019	Rücklage Altersprojekte	-400'000.00			-400'000.00
293020	Rücklage Sanierung Arche	-54'791.60		2'739.58	-52'052.02
293021	Rücklage Sport-Aussenanlagen bei Dreifachsporthalle	-380'000.00		10'000.00	-370'000.00
293023	Rücklage für Tiefgarage bei Dreifachsporthalle	-565'714.28		17'142.86	-548'571.42
293025	Erschliessung Liegenschaft Berg St. Gallenkappel	-50'000.00			-50'000.00
293026	Neubau Gemeindehaus	-2'000'000.00			-2'000'000.00
293027	Sanierungsprojekt Schulhaus Kirchacker inkl. Kindergarten-Pavillon	-3'400'000.00			-3'400'000.00
294	Reserven	-10'356'312.33	311'280.00	1'156'818.39	-9'510'773.94
2940	Ausgleichsreserve	-8'138'679.36		148'646.64	-7'990'032.72
294000	Ausgleichsreserve	-8'138'679.36		148'646.64	-7'990'032.72
2941	Reserve Werterhalt Finanzvermögen	-2'217'632.97	311'280.00	1'008'171.75	-1'520'741.22
29411	Reserve Liegenschaften Finanzvermögen	-1'920'865.02	311'280.00	994'516.75	-1'237'628.27
294110	Reserve Liegenschaften Finanzvermögen	-1'920'865.02	311'280.00	994'516.75	-1'237'628.27
29412	Reserve Wertschwankungen Finanzvermögen	-296'767.95		13'655.00	-283'112.95
294120	Reserve Wertschwankungen Finanzvermögen	-296'767.95		13'655.00	-283'112.95
295	Aufwertungsreserve Verwaltungsvermögen	-50'013.50		10'002.70	-40'010.80
2950	Aufwertungsreserve Verwaltungsvermögen	-50'013.50		10'002.70	-40'010.80
295000	Aufwertungsreserve Verwaltungsvermögen	-50'013.50		10'002.70	-40'010.80
299	Bilanzüberschuss/-fehlbetrag	-5'621'118.44			-5'621'118.44
2999	Kumulierte Ergebnisse der Vorjahre	-5'621'118.44			-5'621'118.44
299900	kumulierte Ergebnisse der Vorjahre	-5'621'118.44			-5'621'118.44

Geldfluss- rechnung

Geldflussrechnung
(in Schweizer Franken)

	2024	2023
Geldfluss aus Betriebstätigkeit		
Jahresgewinn	0.00	1'423'271.61
Abschreibungen Verwaltungsvermögen	2'443'033.28	2'232'772.06
Kursverluste/negative Wertberichtigungen Finanzvermögen	893'204.95	581'000.00
Einlagen in Fonds und Spezialfinanzierungen	866'577.08	627'203.34
Einlagen in das Eigenkapital	311'280.00	289'220.00
Kursgewinne/positive Wertberichtigungen Finanzvermögen	0.00	-270'745.00
Auflösung passivierte Anschlussbeiträge	-670'455.00	-548'805.00
Entnahmen aus Fonds und Spezialfinanzierungen	-143'379.20	-188'228.03
Entnahmen aus Eigenkapital	-1'338'659.15	-707'891.26
Veränderung Forderungen	-163'029.85	858'486.46
Veränderung aktive Rechnungsabgrenzungen Erfolgsrechnung	16'184.59	296'318.71
Veränderung Vorräte und angefangene Arbeiten	-37'100.65	-14'185.60
Veränderung laufende Verbindlichkeiten	2'794'165.94	1'627'449.98
Veränderung passive Rechnungsabgrenzungen Erfolgsrechnung	132'243.34	122'568.21
Veränderung kurzfristige Rückstellungen Erfolgsrechnung	31'700.00	-109'800.00
	<u>5'135'765.33</u>	<u>6'218'635.48</u>
Geldfluss aus Investitionstätigkeit		
Investitionsausgaben Verwaltungsvermögen	-9'610'714.66	-4'871'308.45
Investitionseinnahmen Verwaltungsvermögen	2'334'167.53	1'527'392.70
Veränderung passive Rechnungsabgrenzungen Investitionsrechnung		0.00
	<u>-7'276'547.13</u>	<u>-3'343'915.75</u>
Finanzierungsüberschuss	<u>-2'140'781.80</u>	<u>2'874'719.73</u>
Geldfluss aus Finanzierungstätigkeit		
Kursverluste/negative Wertberichtigungen Finanzvermögen	-893'204.95	-581'000.00
Kursgewinne/positive Wertberichtigungen Finanzvermögen	0.00	270'745.00
Veränderung kurzfristige Finanzanlagen	0.00	0.00
Veränderung langfristige Finanzanlagen	-3'097'631.73	-29'083.19
Veränderung Sachanlagen Finanzvermögen	-189'897.15	-820'102.85
Veränderung kurzfristige Finanzverbindlichkeiten	0.00	0.00
Veränderung langfristige Finanzverbindlichkeiten	4'958'780.00	-40'420.00
Zunahme Kontokorrente mit Dritten (Kontokorrentguthaben)		
	<u>778'046.17</u>	<u>-1'199'861.04</u>
Total Geldfluss	<u>-1'362'735.63</u>	<u>1'674'858.69</u>

Anhang der Jahresrechnung

1. Grundsätze der Rechnungslegung einschliesslich der wesentlichen Bilanzierungs- und Bewertungsgrundsätze

1.1. Angewendetes Regelwerk

Die vorliegende Rechnung wurde in Übereinstimmung mit dem Gemeindegesetz (sGS 151.2) und der Verordnung über den Finanzhaushalt der Gemeinden (sGS 151.53) erstellt. Es werden die allgemeinen Grundlagen und Grundsätze der Rechnungslegung der St. Galler Gemeinden angewendet.

1.2. Rechnungslegungsgrundsätze

Die Grundsätze zur Rechnungslegung richten sich nach Art. 106a Abs. 1 des Gemeindegesetzes (sGS 151.2).

Bruttodarstellung

Aufwände und Erträge, Ausgaben und Einnahmen sowie Aktiven und Passiven werden getrennt voneinander, ohne gegenseitige Verrechnung, in voller Höhe ausgewiesen.¹

Fortführung

Für die Rechnungslegung ist die Fortführung der Tätigkeit der Gemeinden wegleitend.

Periodenabgrenzung

Aufwände und Erträge werden in derjenigen Periode erfasst, in der sie verursacht werden.

Vergleichbarkeit

Die Rechnungen der Gesamtgemeinde und der Verwaltungseinheiten sollen sowohl untereinander als auch über die Zeit hinweg vergleichbar sein.

Stetigkeit

Die Grundsätze der Rechnungslegung bleiben nach Möglichkeit während eines längeren Zeitraums unverändert.

Verständlichkeit

Die Informationen müssen klar und nachvollziehbar sein.

Wesentlichkeit

Sämtliche Informationen im Hinblick auf die Adressaten, die für eine rasche und umfassende Beurteilung der Vermögens-, Finanz- und Ertragslage notwendig sind, sind offenzulegen. Nicht relevante Informationen sollen ausgelassen werden.

Zuverlässigkeit

Die Informationen sollen richtig sein und glaubwürdig dargestellt werden (Richtigkeit). Der wirtschaftliche Gehalt soll die Abbildung bestimmen (wirtschaftliche Betrachtungsweise). Die Informationen sollen willkürfrei und wertfrei dargestellt werden (Vollständigkeit).

¹ Ausnahmen zum Prinzip der Bruttodarstellung sind aus dem Kontenrahmen ersichtlich.

1.3. Bilanzierung und Bewertung

Die Bilanz wird als Stichtagsrechnung geführt. Bilanzstichtag ist der 31. Dezember. Während die Bilanzierungsgrundsätze die Frage beantworten, ob ein Sachverhalt in der Bilanz auszuweisen ist, legen die Bewertungsgrundsätze fest, mit welchem Wert die Position in der Bilanz zu erscheinen hat.

Finanzvermögen

Das Finanzvermögen besteht aus den Vermögenswerten, die nicht unmittelbar der Erfüllung öffentlicher Aufgaben dienen.

Kontengruppe		Definition und Bilanzierung	Bewertung
100	Flüssige Mittel und kurzfristige Geldanlagen	Jederzeit verfügbare Geldmittel und Sichtguthaben	Nominalwert, Fremdwährungen sind zum Tageskurs per Bilanzstichtag umgerechnet
101	Forderungen	Guthaben, die auf einem öffentlich-rechtlichen oder privat-rechtlichen Anspruch der Gemeinde gegenüber Dritten beruhen. Es handelt sich dabei um Forderungen, die ihrer Natur nach kurzfristig realisierbar sind und deshalb entsprechend ihrer Fälligkeit in flüssige Mittel umgewandelt werden. Forderungen werden verbucht, wenn die entsprechende Lieferung oder Leistung erbracht ist und der Nutzen an den Käufer beziehungsweise Leistungsbezüger übergegangen ist.	Sollverbuchung, Bruttomethode, Nominalwert, Einzelbewertungsmethode
104	Aktive Rechnungsabgrenzungen	Forderungen oder Ansprüche aus Lieferungen und Leistungen des Rechnungsjahres, die noch nicht in Rechnung gestellt oder eingefordert wurden, aber der Rechnungsperiode zuzuordnen sind. Vor dem Bilanzstichtag getätigte Ausgaben oder Aufwände, die der folgenden Rechnungsperiode zu belasten sind.	Nominalwert
106	Vorräte und angefangene Arbeiten	Für die Leistungserstellung benötigte Waren und Materialien	Anschaffungs-/Herstellkosten
107	Langfristige Finanzanlagen	Finanzanlagen mit Laufzeiten über 1 Jahr Sämtliche Finanzanlagen sind zu bilanzieren.	Kurswert oder Anschaffungs-/Herstellkosten
108	Sachanlagen FV	Grundstücke, Gebäude und Mobilien, die als Kapitalanlage oder für einen Wiederverkauf erworben werden (Förderung des Wohnungsbaus, Industrieansiedlung, Realersatz). Auch der übrige, vorsorgliche Landerwerb wird hier aktiviert (z. B. Grundstücke in der öffentlichen Zone, sofern noch kein baureifes Projekt vorhanden ist). In diesem Konto sind auch die Übernahmen von Grundstücken aus dem Verwaltungsvermögen, die nicht mehr für die öffentliche Aufgabenerfüllung benötigt werden, zu verbuchen. Sämtliche Sachanlagen sind zu bilanzieren.	Amtlicher Verkehrswert

Verwaltungsvermögen

Das Verwaltungsvermögen besteht aus den Vermögenswerten, die unmittelbar der Erfüllung öffentlicher Aufgaben dienen.

Zugänge zum Verwaltungsvermögen können nur durch Aktivierung aus der Investitionsrechnung erfolgen. Abgänge erfolgen durch Abschreibung sowie durch Übertragung in das Finanzvermögen bei Veräußerung oder Entwidmung.

Kontengruppe		Definition und Bilanzierung	Bewertung
140	Sachanlagen VV	Sachgüter, die für die Erfüllung öffentlicher Aufgaben benötigt werden (z.B. Strassen, Hochbauten, Wasserbauten, Mobilien) Aktivierung der Investitionsausgaben, wenn sie die Aktivierungsgrenze übersteigen.	Anschaffungs-/Herstellkosten unter Abzug planmässiger Abschreibungen und Wertberichtigungen
142	Immaterielle Anlagen VV	Nicht-physische Vermögensgegenstände wie Software, Lizenzen, Planungsausgaben (z.B. Ortsplanungen) Aktivierung der Investitionsausgaben, wenn sie die Aktivierungsgrenze übersteigen.	Anschaffungs-/Herstellkosten unter Abzug planmässiger Abschreibungen und Wertberichtigungen

Fremdkapital

Das Fremdkapital besteht aus Verbindlichkeiten zugunsten Dritter, die innerhalb eines Zeitraums zurückbezahlt werden müssen.

Kontengruppe		Definition und Bilanzierung	Bewertung
200	Laufende Verbindlichkeiten	Verbindlichkeiten aus Lieferungen und Leistungen oder anderen betrieblichen Aktivitäten, die innerhalb eines Jahres fällig sind oder fällig werden können. Laufende Verbindlichkeiten werden bilanziert, wenn ihr Ursprung in einem Ereignis der Vergangenheit liegt und der Mittelabfluss zur Erfüllung sicher oder wahrscheinlich ist.	Sollverbuchung, Bruttomethode, Nominalwert
204	Passive Rechnungsabgrenzungen	Verbindlichkeiten aus dem Bezug von Lieferungen und Leistungen des Rechnungsjahres, die noch nicht in Rechnung gestellt oder eingefordert wurden, aber der Rechnungsperiode zuzuordnen sind. Vor dem Bilanzstichtag eingegangene Erträge oder Einnahmen, die der folgenden Rechnungsperiode gutzuschreiben sind.	Nominalwert
205	Kurzfristige Rückstellungen	Durch ein Ereignis in der Vergangenheit erwarteter oder wahrscheinlicher Mittelabfluss in der folgenden Rechnungsperiode. Eine Rückstellung ist zu bilden, wenn es sich um eine gegenwärtige Verpflichtung handelt, deren Ursprung in einem Ereignis der Vergangenheit liegt, der Mittelabfluss zur Erfüllung der Verpflichtung wahrscheinlich ist (Eintrittswahrscheinlichkeit über 50 Prozent), die Höhe der Verpflichtung zuverlässig geschätzt werden kann und der Betrag wesentlich ist.	Nach allgemein anerkannten Grundsätzen
206	Langfristige Finanzverbindlichkeiten	Verbindlichkeiten aus Finanzierungsgeschäften über 1 Jahr Laufzeit.	Nominalwert
209	Verbindlichkeiten gegenüber Spezialfinanzierungen und Fonds im Fremdkapital	Kumulierte Ertragsüberschüsse der Spezialfinanzierungen und Fonds im Fremdkapital. Sämtliche Spezialfinanzierungen und Fonds sind zu bilanzieren.	Nominalwert

Eigenkapital

Das Eigenkapital ist der rechnerische Betrag, um den die Vermögenswerte die Verbindlichkeiten übersteigen.

Kontengruppe		Definition und Bilanzierung	Bewertung
290	Spezialfinanzierungen im EK	Spezialfinanzierungen im Eigenkapital (z.B. Abfallbeseitigung, Abwasserbeseitigung, Feuerwehr, Altersheim) Sämtliche Spezialfinanzierungen sind zu bilanzieren.	Nominalwert
291	Fonds im EK	Fonds im Eigenkapital (z.B. Energiefonds) Sämtliche Fonds sind zu bilanzieren.	Nominalwert
293	Vorfinanzierungen und zusätzliche Abschreibungen	Reserven zur teilweisen oder vollständigen Finanzierung des zukünftigen Abschreibungsaufwands künftiger oder bereits getätigter Investitionsvorhaben Sämtliche Vorfinanzierungen und zusätzliche Abschreibungen sind zu bilanzieren.	Nominalwert
294	Reserven	Reserven zur Glättung des Gesamtergebnisses der Erfolgsrechnung (z.B. Ausgleichsreserve, Reserve Werterhalt Finanzvermögen). Sämtliche Reserven sind zu bilanzieren.	Nominalwert
295	Aufwertungsreserve Verwaltungsvermögen	Saldo der Bilanzveränderung durch Neubewertung des Verwaltungsvermögens beim Übergang auf RMSG.	Nominalwert
296	Neubewertungsreserve Finanzvermögen	Saldo der Bilanzveränderung durch Neubewertung des Finanzvermögens beim Übergang auf RMSG.	Nominalwert
299	Bilanzüberschuss / - fehlbetrag	Saldo aus den kumulierten Überschüssen und Defiziten der Erfolgsrechnung. Wird ein Fehlbetrag (negatives Vorzeichen) ausgewiesen, verbleibt der Posten auf der Passivseite.	Nominalwert

1.4. Abschreibungsmethode und Abschreibungssätze

Finanzvermögen

Wertberichtigungen des Finanzvermögens werden vorgenommen, wenn eine Wertveränderung gegenüber dem Buchwert eintritt.

Verwaltungsvermögen

Das Verwaltungsvermögen wird gemäss Ratsbeschluss vom 8. August 2017 linear über folgende Nutzungsdauern abgeschrieben:

Anlagekategorie	Nutzungsdauer
Böden	-
Strassen, Verkehrswege	35 Jahre
Brücken, Kunstbauten (konventionelle Bauweise)	70 Jahre
Brücken, Kunstbauten (Leichtbauweise)	15 Jahre
Wasserbau	50 Jahre
Übrige Tiefbauten (z.B. Friedhöfe, Plätze)	40 Jahre
Kanal- und Leitungsnetze	50 Jahre
Abwasseranlagen, Abfallanlagen (Tiefbauten)	50 Jahre
Gebäude, Hochbauten (konventionelle Bauweise)	35 Jahre
Gebäude, Hochbauten (Leichtbauweise)	25 Jahre
Abwasseranlagen, Abfallanlagen (Hochbauten)	30 Jahre

Mobilien	/ Jahre
Maschinen	7 Jahre
Fahrzeuge	7 Jahre
Spezialfahrzeuge	15 Jahre
Hardware	4 Jahre
Anlagen im Bau	-
Übrige Sachanlagen	7 Jahre
Software	4 Jahre
Lizenzen, Nutzungsrechte, Markenrechte	5 Jahre
Planungskosten	10 Jahre
Übrige Immaterielle Anlagen	5 Jahre
Darlehen	-
Beteiligungen, Grundkapitalien	-
Investitionsbeiträge	gemäss Anlagekategorie des finanzierten Objekts
Passivierte Anschlussbeiträge	15 Jahre

Aktivierungsgrenze

Die Aktivierungsgrenze beträgt gemäss Ratsbeschluss vom 8. August 2017 Fr. 150'000.–, wobei Darlehen und Beteiligungen unabhängig von ihrer Höhe aktiviert werden.

2. Eigenkapitalnachweis

Der Eigenkapitalnachweis zeigt die Ursachen der Veränderung des Eigenkapitals auf.

Konto	Bezeichnung	Bestand 1.1.	Zunahme	Abnahme	Bestand 31.12.
2900	Spezialfinanzierungen im EK	13'240'824.41	682'637.59		13'923'462.00
290010	Feuerwehr	1'794'585.31	359'965.10		2'154'550.41
290030	Abwasserbeseitigung	8'105'588.24	1'651.26		8'107'239.50
290031	Abfallbeseitigung	540'361.08	3'186.36		543'547.44
290060	Wasserversorgung	2'800'289.78	317'834.87		3'118'124.65
2910	Fonds im EK	73'316.35	183'652.76	99'195.00	157'774.11
291001	Fonds Förderbeiträge Energie	59'291.50	150'000.00	99'195.00	110'096.50
291002	Fonds Parkplatzbewirtschaftung	14'024.85	33'652.76		47'677.61
2911	Legate und Stiftungen im EK	901'940.56	370.99	42'839.04	859'472.51
291101	Legat Gertrud Stüdl-Bieber	152'739.49	370.99	17'939.04	135'171.44
291102	Legat Hedwig Hertli-Häusermann	709'034.52		24'900.00	684'134.52
291103	Vermächtnis Wey Alois	3'059.30			3'059.30
291104	Vermächtnis Eicher-Gabele Klara	12'542.30			12'542.30
291105	Zuwendung Merkli-Rüegg Amalie	24'564.95			24'564.95
2930	Vorfinanzierungen	12'526'352.19		171'838.06	12'354'514.13
293007	Öffentliche Parkierungs- und Verkehrsanlagen	399'771.42		12'114.29	387'657.13
293008	Bushof und Park and Ride-An-	190'953.55			190'953.55

293014	Dreifachsportanlage	3'913'513.74		118'591.33	3'794'922.41
293015	Projekte Energie	100'000.00			100'000.00
293017	Kunstrasen-Spielfeld bei Dreifachsporthalle	427'500.00		11'250.00	416'250.00
293019	Altersprojekte	400'000.00			400'000.00
293020	Asylunterkunft Arche	54'791.60		2'739.58	52'052.02
293021	Sport-Aussenanlagen bei Dreifachsporthalle	380'000.00		10'000.00	370'000.00
293023	Tiefgarage bei Dreifachsporthalle	565'714.28		17'142.86	548'571.42
293025	Erschliessung Liegenschaft Berg St. Gallenkappel	50'000.00			50'000.00
293026	Neubau Gemeindehaus	2'000'000.00			2'000'000.00
293027	Sanierungsprojekt Schulhaus Kirchacker inkl. Kindergarten-Pavillon	3'400'000.00			3'400'000.00
2940	Ausgleichsreserve	8'138'679.36		148'646.64	7'990'032.72
2941	Reserve Werterhalt Finanzvermögen	2'217'632.97	311'280.00	1'008'171.75	1'520'741.22
29411	Reserve Liegenschaften Finanzvermögen	1'920'865.02	311'280.00	994'516.75	1'237'628.27
29412	Reserve Wertschwankungen Finanzvermögen	296'767.95		13'655.00	283'112.95
2950	Aufwertungsreserve VV	50'013.50		10'002.70	40'010.80
2999	kumulierte Ergebnisse der Vorjahre	5'621'118.44			5'621'118.44
29	Total Eigenkapital	42'769'877.78	1'177'941.34	1'480'693.19	42'467'125.93

3. Rückstellungsspiegel

Der Rückstellungsspiegel ist eine Aufstellung aller Rückstellungen für Aufwände der Gemeinde.

Konto	Bezeichnung/Zweck	Bestand 1.1.	Veränderung	Bestand 31.12.
205	kurzfristige Rückstellungen	303'600.00	+ 31'700.00	335'300.00
2050	Kurzfristige Rückstellungen aus Mehrleistungen des Personals	303'600.00	+ 31'700.00	335'300.00
205000	Kurzfristige Rückstellungen aus Mehrleistungen des Personals	303'600.00	+ 31'700.00	335'300.00
2059	Übrige kurzfristige Rückstellungen	0.00	0.00	0.00
205900	Rückstellungen Erfolgsrechnung Politische Gemeinde	0.00	0.00	0.00
	Total Rückstellungen	303'600.00	+ 31'700.00	335'300.00

Aufgrund höherer Ferien- bzw. Gleitzeitsaldi musste die Rückstellung aus Mehrleistungen des Personals leicht erhöht werden. Es bestehen keine weiteren kurzfristigen Rückstellungen.

Im Beteiligungsspiegel werden wesentliche Beteiligungen aufgeführt. Wesentlich ist eine Beteiligung dann, wenn:

- eine grössere kapitalmässige Beteiligung vorliegt;
- höhere Betriebsbeiträge geleistet werden oder
- die Gemeinde einen massgeblichen Einfluss auf die Steuerung hat.

Name der Einheit/Organisation	Abwasserverband ARA Eschenbach
Rechtsform	Zweckverband
Tätigkeit, erfüllte öffentliche Aufgaben	Entsorgung/Reinigung des Abwassers im Zweckverbandsgebiet
Anteil der Gemeinde Eschenbach	Die Gemeinde Eschenbach ist eine von zwei beteiligten Gemeinden am Zweckverband. Der Anteil der Gemeinde Eschenbach beträgt 94%.
Buchwert	Fr. 0.00
Wesentliche weitere Miteigentümer an der Organisation	Gemeinde Gommiswald (Anteil 6%)
Eigene Untergesellschaften	Keine
Aufwand im Berichtsjahr	Die Gemeinde Eschenbach bezahlte gemäss Rechnung einen Betrag von Fr. 930'220.95 (exkl. Mehrwertsteuer) an den Abwasserverband ARA Eschenbach.
Aussagen zu den spezifischen Risiken	Keine

Name der Einheit/Organisation	Pflegezentrum Eschenbach
Rechtsform	Unselbständig öffentlich-rechtliches Gemeindeunternehmen
Tätigkeit, erfüllte öffentliche Aufgaben	Pflegezentrum
Anteil der Gemeinde Eschenbach	Die Politische Gemeinde Eschenbach ist alleinige Trägerin des Pflegezentrums.
Buchwert	Fr. 0.00
Wesentliche weitere Miteigentümer an der Organisation	Keine
Eigene Untergesellschaften	Keine
Aufwand im Berichtsjahr	Fr. 245'084.64
Aussagen zu den spezifischen Risiken	<p>Das Pflegezentrum Eschenbach weist in der Jahresrechnung 2024 wiederum einen hohen Verlust von Fr. 1'226'212.63 aus. Der Verlust kann nicht mehr vollständig durch das vorhandene Eigenkapital gedeckt werden, wodurch ein Bilanzfehlbetrag im Umfang von Fr. 245'084.64 resultiert. Gemäss Art. 130 Abs. 2 Gemeindegesetz werden Aufwandüberschüsse vom Unternehmen und, soweit dies nicht mehr möglich ist, vom allgemeinen Gemeindehaushalt gedeckt. Aufgrund dieser Bestimmung im Gemeindegesetz musste die Gemeinde den Bilanzfehlbetrag von Fr. 245'084.64 beim Pflegezentrum im Berichtsjahr ausgleichen.</p> <p>Das Pflegezentrum Eschenbach weist im Budget 2025 nochmals einen Verlust von Fr. 298'700.-- aus. Der Fehlbetrag muss wiederum durch den allgemeinen Haushalt getragen werden, da per Ende 2024 kein Eigenkapital mehr vorhanden ist.</p>

Name der Einheit/Organisation	Soziale Dienste Linthgebiet
Rechtsform	Zweckverband
Tätigkeit, erfüllte öffentliche Aufgaben	Psychosoziale Beratung und Begleitung von hilfeschuchenden Menschen

Anteil der Gemeinde Eschenbach	Die Gemeinde Eschenbach ist eine von zehn beteiligten Gemeinden am Zweckverband. Kostenanteil: Aufteilung der Gesamtkosten nach Anzahl Einwohner (1/4) und nach Aufwand bzw. Fallzahlen (3/4)
Buchwert	Fr. 0.00
Wesentliche weitere Miteigentümer an der Organisation	9 weitere Gemeinden
Eigene Untergesellschaften	Keine
Aufwand im Berichtsjahr	Die Gemeinde Eschenbach bezahlte im Berichtsjahr gemäss der Rechnung einen Betrag von Fr. 504'804.26 an den Zweckverband Soziale Dienste Linthgebiet.
Aussagen zu den spezifischen Risiken	Keine

Name der Einheit/Organisation	KESB Region Zürichsee-Linth
Rechtsform	Zweckverband
Tätigkeit, erfüllte öffentliche Aufgaben	Kindes- und Erwachsenenschutzbehörde
Anteil der Gemeinde Eschenbach	Die Gemeinde Eschenbach ist eine von zehn beteiligten Gemeinden am Zweckverband. Kostenanteil: Aufteilung der Gesamtkosten nach Anzahl Einwohner (1/4) und nach Aufwand bzw. Fallzahlen (3/4)
Buchwert	Fr. 0.00
Wesentliche weitere Miteigentümer an der Organisation	9 weitere Gemeinden
Eigene Untergesellschaften	Keine
Aufwand im Berichtsjahr	Die Gemeinde Eschenbach bezahlte im Berichtsjahr gemäss der Rechnung einen Betrag von Fr. 440'282.80 an die KESB Region Zürichsee-Linth.
Aussagen zu den spezifischen Risiken	Keine

Name der Einheit/Organisation	Logopädischer Dienst Linthgebiet
Rechtsform	Zweckverband
Tätigkeit, erfüllte öffentliche Aufgaben	Sprachtherapie für Kinder
Anteil der Gemeinde Eschenbach	Die Gemeinde Eschenbach ist eine von 11 beteiligten Gemeinden bzw. Schulgemeinden am Zweckverband. Kostenanteil: Aufteilung der Gesamtkosten nach Anzahl Schüler (1/4) und nach Anzahl Lektionen (3/4)
Buchwert	Fr. 0.00
Wesentliche weitere Miteigentümer an der Organisation	10 weitere Gemeinden/Schulgemeinden
Eigene Untergesellschaften	Keine
Aufwand im Berichtsjahr	Die Gemeinde Eschenbach bezahlte im Berichtsjahr gemäss der Rechnung einen Betrag von Fr. 329'996.90 an den Zweckverband Logopädischer Dienst Linthgebiet.
Aussagen zu den spezifischen Risiken	Keine

Name der Einheit/Organisation	Pflegezentrum Linthgebiet
Rechtsform	Zweckverband
Tätigkeit, erfüllte öffentliche Aufgaben	Pflegezentrum
Anteil der Gemeinde Eschenbach	Die Gemeinde Eschenbach ist eine von 7 beteiligten Gemeinden am Zweckverband. Der Betrieb des Pflegezentrums Linthgebiet wurde im Frühjahr 2022 eingestellt. Die Liegenschaft wird derzeit als Zwischenutzung an den Kanton vermietet, welcher darin ein kantonales Asylzentrum betreibt. Parallel dazu wurden Verkaufsverhandlungen mit der

	<p>Umsatzübertragung vom 6. Januar 2023 wurde der Politischen Gemeinde Uznach die gesamte Liegenschaft zum Preis von Fr. 6,9 Mio. verkauft. Durch die Schliessung des Betriebs und durch den erfolgten Verkauf der Liegenschaft kann der Zweck folglich nicht mehr erfüllt werden. Der Zweckverband ist daher aufzulösen. Die Auflösung des Zweckverbandes wurde den Delegierten zur Zustimmung unterbreitet. Diese haben am 19. Dezember 2024 den entsprechenden Beschluss gefasst und beantragen nun den Verbandsgemeinden, der Auflösung ebenfalls zuzustimmen.</p>
Buchwert	Fr. 0.00
Wesentliche weitere Miteigentümer an der Organisation	6 weitere Gemeinden
Eigene Untergesellschaften	Keine
Aufwand im Berichtsjahr	Fr. 0.00
Aussagen zu den spezifischen Risiken	Keine

Name der Einheit/Organisation	Spitex Linth
Rechtsform	Verein
Tätigkeit, erfüllte öffentliche Aufgaben	Hilfe und Pflege zuhause
Anteil der Gemeinde Eschenbach	Die Gemeinde Eschenbach ist eine von neun beteiligten Gemeinden am Verein. Abrechnung nach bezogener Leistung und Tarif sowie Sockelbeitrag nach Einwohner.
Buchwert	Fr. 0.00
Wesentliche weitere Miteigentümer an der Organisation	8 weitere Gemeinden
Eigene Untergesellschaften	Keine
Aufwand im Berichtsjahr	Die Gemeinde Eschenbach bezahlte im Berichtsjahr gemäss der Rechnung einen Betrag von Fr. 413'443.45 an den Verein Spitex Linth.
Aussagen zu den spezifischen Risiken	Keine

Name der Einheit/Organisation	Mütter- und Väterberatung Linth
Rechtsform	Sitzgemeindemodell Uznach
Tätigkeit, erfüllte öffentliche Aufgaben	Information und Beratung der Eltern von Säuglingen und Kleinkinder bis 5 Jahre
Anteil der Gemeinde Eschenbach	Die Gemeinde Eschenbach ist eine von 9 beteiligten Gemeinden am Verein. Die Kosten werden nach Einwohnerzahl auf die Vertragsgemeinden aufgeteilt.
Buchwert	Fr. 0.00
Wesentliche weitere Miteigentümer an der Organisation	8 weitere Gemeinden
Eigene Untergesellschaften	Keine
Aufwand im Berichtsjahr	Die Gemeinde Eschenbach bezahlte im Berichtsjahr gemäss der Rechnung einen Betrag von Fr. 72'018.35 an den die Mütter- und Väterberatung Linth.
Aussagen zu den spezifischen Risiken	Keine

Name der Einheit/Organisation	Region ZürichseeLinth
Rechtsform	Verein
Tätigkeit, erfüllte öffentliche Aufgaben	Förderung der Region, die Koordination von Aufgaben und Massnahmen, die sich auf die räumliche Entwicklung der Region auswirken so-

	Förderung der Zusammenarbeit der Mitglieder, insbesondere durch die Vorbereitung von Verträgen, Vereinbarungen, Errichtung von Zweckverbänden und Erstellung gemeinsamer Werke, die Führung eines regionalen Erholungsfonds, die Förderung des regionalen Informations- und Gedankenaustausches, die Förderung der Zusammenarbeit mit Nachbarregionen und anderen Planungsregionen sowie die Führung der regionalen Sektion des Vereins St. Gallischer Gemeindepräsidenten und -präsidentinnen.
Anteil der Gemeinde Eschenbach	Die Gemeinde Eschenbach ist eine von zehn beteiligten Gemeinden am Verein. Kostenanteil: Aufteilung der Gesamtkosten nach Anzahl Einwohner
Buchwert	Fr. 0.00
Wesentliche weitere Miteigentümer an der Organisation	9 weitere Gemeinden
Eigene Untergesellschaften	Keine
Aufwand im Berichtsjahr	Die Gemeinde Eschenbach bezahlte im Berichtsjahr gemäss der Rechnung einen Betrag von Fr. 101'795.85 an den Verein Region Zürichsee-Linth.
Aussagen zu den spezifischen Risiken	Keine
Weitere Beteiligungen ohne massgebende Beeinflussung kapitalmässig oder organisatorisch und ohne wesentliches Risiko	<p>Zweckverband KVA Linth</p> <p>ARA Wald, Wald</p> <p>ARA Rapperswil-Jona, Jona</p> <p>Zivilstandsamt Rapperswil-Jona</p> <p>Zivilschutz ZürichseeLinth</p> <p>Regionales Notschlachtlokal Eschenbach</p> <p>Regionale Tierkörpersammelstelle Eschenbach</p> <p>Verein Goldingertal Eschenbach</p> <p>Verein Pro Zürcher Berggebiet (PZB)</p> <p>Verein Agglo Obersee</p> <p>Beteiligungen im Finanzvermögen:</p> <ul style="list-style-type: none"> - Landi See AG - Alpgenossenschaft Schindelberg - Goldingen - St. Gallische Kantonalbank AG - Abraxas-VRSG Holding AG, St. Gallen - Baugenossenschaft Custor, Eschenbach SG - Genossenschaft Stadttheater, St. Gallen - Natürli Zürioberland AG, Saland - Skilift Oberholz-Farner AG, Wald - Alp Farner AG, Zürich - Energie Zürichsee Linth AG, Rapperswil-Jona - Genossenschaft Alterswohnungen Eschenbach

5. Gewährleistungsspiegel

Im Gewährleistungsspiegel werden aufgeführt:

- die Eventualverbindlichkeiten, insbesondere diejenigen, bei denen die Gemeinde zugunsten Dritter eine Verpflichtung eingeht, wie Bürgschaften, Garantieverpflichtungen oder Defizitgarantien;
- weitere Tatbestände mit Eventualcharakter, wenn sie noch nicht als Rückstellungen verbucht wurden.

Per 31.12.2024 bestehen folgende Gewährleistungen/Eventualverbindlichkeiten:

- Mit dem Verein Kindertagesstätte Eschenbach besteht eine Leistungsvereinbarung. Darin enthalten ist eine Garantie zur Deckung des Defizits. Der voraussichtliche Betrag wird jährlich ordentlich budgetiert.
- Mit dem Verein Tagesfamilien Linthgebiet besteht eine Leistungsvereinbarung über die Bereitstellung und den Betrieb der schulergänzenden Tagestrukturen in der Politischen Gemeinde Eschenbach. Die Gemeinde garantiert darin einen Defizitbeitrag bis zur Deckung der effektiv anfallenden Betreuungskosten. Der voraussichtliche Betrag wird jährlich ordentlich budgetiert.

6. Anlagespiegel

6.1. Finanz- und Sachanlagen

Konto	Anschaffungskosten			Kumulierte Wertberichtigungen					Buchwert
	Stand per 01.01.	Zugänge (+) Abgänge (-) Umgl. (+/-)	Stand per 31.12.	Stand per 01.01. (+/-)	Wert- berichtigungen (-)	Wert- aufholungen (+)	Abgänge (+/-) Umgl. (+/-)	Stand per 31.12.	Stand per 31.12.
107 Langfristige Finanzanlagen	5'954'658.91	3'100'286.73	9'054'945.64	42'272.50	-2'655.00	0.00	0.00	39'617.50	9'094'563.14
1070 Aktien und Anteilscheine	191'522.50	0.00	191'522.50	42'272.50	-2'655.00	0.00	0.00	39'617.50	231'140.00
1071 Verzinsliche Anlagen	5'763'136.41	3'100'286.73	8'863'423.14	0.00	0.00	0.00	0.00	0.00	8'863'423.14
1072 Langfristige Forderungen	0.00	0.00	0.00	0.00	0.00	0.00	0.00	0.00	0.00
1079 Übrige langfristige Finanzanlagen	0.00	0.00	0.00	0.00	0.00	0.00	0.00	0.00	0.00
108 Sachanlagen FV	17'996'787.25	1'080'447.10	19'077'234.35	1'194'115.60	-890'549.95	0.00	0.00	303'565.65	19'380'800.00
1080 Grundstücke FV	5'005'800.00	0.00	5'005'800.00	806'000.00	0.00	0.00	0.00	806'000.00	5'811'800.00
1084 Gebäude FV	12'990'987.25	1'080'447.10	14'071'434.35	388'115.60	-890'549.95	0.00	0.00	-502'434.35	13'569'000.00
1086 Mobilien FV	0.00	0.00	0.00	0.00	0.00	0.00	0.00	0.00	0.00
1089 Übrige Sachanlagen FV	0.00	0.00	0.00	0.00	0.00	0.00	0.00	0.00	0.00
Total	23'951'446.16	4'180'733.83	28'132'179.99	1'236'388.10	-893'204.95	0.00	0.00	343'183.15	28'475'363.14

6.2. Verwaltungsvermögen

Konto	Anschaffungskosten			Kumulierte Abschreibungen					Buchwert Stand per 31.12.
	Stand per 01.01.	Zugänge (+) Abgänge (-) Umglied. (+/-)	Stand per 31.12.	Stand per 01.01. (-)	Planmässige Abschrei- bungen (-)	Ausserplanm. Abschreib. / Wertbericht. (-)	Abgänge (+) Umglied. (+/-)	Stand per 31.12.	
140 Sachanlagen VV	69'009'475.13	8'728'240.87	77'737'716.00	-8'411'255.41	-2'368'769.63	0.00	0.00	-10'780'025.04	66'957'690.96
1400 Grundstücke	786'626.75	175'257.25	961'884.00	0.00	0.00	0.00	0.00	0.00	961'884.00
1401 Strassen, Verkehrswege	7'217'923.95	5'367'358.87	12'585'282.82	-863'355.52	-226'764.28	0.00	0.00	-1'090'119.80	11'495'163.02
1402 Wasserbau	0.00	156'284.45	156'284.45	0.00	0.00	0.00	0.00	0.00	156'284.45
1403 Übrige Tiefbauten	21'834'319.75	1'285'349.50	23'119'669.25	-1'635'467.31	-484'103.28	0.00	0.00	-2'119'570.59	21'000'098.66
1404 Hochbauten	31'991'384.61	537'452.71	32'528'837.32	-4'252'830.44	-1'188'359.76	0.00	0.00	-5'441'190.20	27'087'647.12
1405 Waldungen, Alpen	0.00	0.00	0.00	0.00	0.00	0.00	0.00	0.00	0.00
1406 Mobilien	2'957'477.96	1'414'171.68	4'371'649.64	-1'659'602.14	-469'542.31	0.00	0.00	-2'129'144.45	2'242'505.19
1407 Anlagen in Bau	4'221'742.11	-207'633.59	4'014'108.52	0.00	0.00	0.00	0.00	0.00	4'014'108.52
1409 Übrige Sachanlagen	0.00	0.00	0.00	0.00	0.00	0.00	0.00	0.00	0.00
142 Immaterielle Anlagen	823'826.58	373'047.41	1'196'873.99	-210'071.95	-69'692.20	0.00	0.00	-279'764.15	917'109.84
1420 Software	0.00	249'728.00	249'728.00	0.00	-62'432.00	0.00	0.00	-62'432.00	187'296.00
1421 Lizenzen, Nutzungsrechte	0.00	0.00	0.00	0.00	0.00	0.00	0.00	0.00	0.00
1427 Immaterielle Anlagen in Realisierung	541'152.63	123'319.41	664'472.04	0.00	0.00	0.00	0.00	0.00	664'472.04
1429 Übrige immaterielle Anlagen	282'673.95	0.00	282'673.95	-210'071.95	-7'260.20	0.00	0.00	-217'332.15	65'341.80
144 Darlehen	0.00	0.00	0.00	0.00	0.00	0.00	0.00	0.00	0.00
145 Beteiligungen, Grundkapitalien	0.00	0.00	0.00	0.00	0.00	0.00	0.00	0.00	0.00
146 Investitionsbeiträge	160'000.00	0.00	160'000.--	-13'714.35	-4'571.45	0.00	0.00	-18'285.80	141'714.20
14 Total	69'993'301.71	9'101'288.28	79'094'589.99	-8'635'041.71	-2'443'033.28	0.00	0.00	-11'078'074.99	68'016'515.00

0.3. Passivierte Anschlussbeiträge

Konto	Erhaltene Anschlussbeiträge			Aufgelöste Anschlussbeiträge				Buchwert
	Stand per 01.01.	Zugänge (+) Abgänge (-)	Stand per 31.12.	Stand per 01.01. (-)	Planmässige Auf- lösungen (-)	Abgänge (+)	Stand per 31.12.	Stand per 31.12.
2068 Passivierte Anschlussbeiträge	8'232'024.01	1'824'741.15	10'056'765.16	-1'774'926.50	-670'455.00	0.00	2'445'381.50	7'611'383.66
206800 Anschlussbeiträge Wasser	1'668'710.68	344'546.15	2'013'256.83	-360'565.05	-134'219.00	0.00	494'784.05	1'518'472.78
206801 Anschlussbeiträge Abwasser	6'563'313.33	1'480'195.00	8'043'508.33	-1'414'361.45	-536'236.00	0.00	1'950'597.45	6'092'910.88

Zusätzliche Angaben, die für die Beurteilung der Vermögens-, Finanz- und Ertragslage von Bedeutung sind.

7.1. Finanzkennzahlen

Nettoverschuldungsquotient Der Nettoverschuldungsquotient gibt an, welcher Anteil des Fiskalertrags, bzw. wie viele Jahrestanchen erforderlich wären, um die Nettoschulden abzutragen.	57%	< 100 % 100 - 150 % > 150 %	gut genügend schlecht
Selbstfinanzierungsgrad Der Selbstfinanzierungsgrad zeigt an, in welchem Ausmass Neuinvestitionen durch selbsterwirtschaftete Mittel finanziert werden können. Ein Selbstfinanzierungsgrad unter 100 Prozent führt zu einer Netto-Neuverschuldung.	20%	über 100 % 80 - 100 % 50 - 80 % < 50 %	ideal gut bis vertretbar problematisch ungenügend
Zinsbelastungsanteil Der Zinsbelastungsanteil sagt aus, welcher Anteil des laufenden Ertrags durch den Zinsaufwand gebunden ist.	0%	0 - 4 % 4 - 9 % > 9 %	gut genügend schlecht
Nettoschuld pro Einwohner Die Nettoschuld pro Einwohner wird als Gradmesser für die Verschuldung verwendet. Ein negativer Wert entspricht einem Nettovermögen pro Einwohner.	1'770.08	< 0 1 - 1000 1001 - 2500 2501 - 5000 > 5000	Nettovermögen geringe Verschuldung mittlere Verschuldung hohe Verschuldung sehr hohe Verschuldung
Bruttoverschuldungsanteil Der Bruttoverschuldungsanteil zeigt an, wie viele Prozente vom Finanzertrag benötigt werden, um die Bruttoschulden abzutragen. Er ist eine Grösse zur Beurteilung der Verschuldungssituation bzw. der Frage, ob die Verschuldung in einem angemessenen Verhältnis zu den erwirtschafteten Erträgen steht.	111%	< 50 % 50 - 100 % 100 - 150 % 150 - 200 % > 200 %	sehr gut gut mittel schlecht kritisch
Investitionsanteil Der Investitionsanteil zeigt die Intensität der Investitionstätigkeit. Die Bruttoinvestitionen eines Jahres werden dabei an den Gesamtausgaben gemessen.	15%	< 10 % 10 - 20 % 20 - 30 % > 30 %	schwache Investitionstätigkeit mittlere Investitionstätigkeit starke Investitionstätigkeit sehr starke Investitionstätigkeit
Kapitaldienstanteil Der Kapitaldienstanteil gibt Auskunft darüber, wie stark der laufende Ertrag durch den Zinsendienst und die Abschreibungen belastet ist. Die Kennzahl ist die Messgrösse für die Belastung des Haushaltes durch Kapitalkosten.	4%	< 5 % 5 - 15 % > 15 %	geringe Belastung tragbare Belastung hohe Belastung
Selbstfinanzierungsanteil Der Selbstfinanzierungsanteil gibt an, welcher Anteil des Ertrags zur Finanzierung der Investitionen aufgewendet wird. Er charakterisiert die Finanzkraft und den finanziellen Spielraum einer Gemeinde.	3%	> 20 % 10 - 20 % < 10 %	gut mittel schlecht

Anlage- spiegel

AnlageNr	Bezeichnung	Anschaffungs- und Herstellkosten				Kumulierte Wertberichtigungen						Buchwert
		Stand per 01.01.	Zugang (+)	Abgang (-)	Umglied. (+/-)	Stand per 31.12.	Stand per 01.01. (-)	Wertberichtigungen (-)	Wertaufholungen (+)	Abgänge (+) Umglied. (+/-)	Stand per 31.12.	Stand 31.12.2024
10	Total Finanzvermögen	23'951'446.16	4'247'460.18	-66'726.35	0.00	28'132'179.99	1'236'388.10	0.00	-893'204.95	0.00	343'183.15	28'475'363.14
107	Langfristige Finanzanlagen	5'954'658.91	3'100'286.73	0.00	0.00	9'054'945.64	42'272.50	0.00	-2'655.00	0.00	39'617.50	9'094'563.14
1070	Aktien und Anteilscheine	191'522.50	0.00	0.00	0.00	191'522.50	42'272.50	0.00	-2'655.00	0.00	39'617.50	231'140.00
10700000	Landi See AG, Neuhaus	44'880.00	0.00	0.00	0.00	44'880.00	41'310.00	0.00	0.00	0.00	41'310.00	86'190.00
10700001	Alpgenossenschaft Schindelberg, Goldingen	4'000.00	0.00	0.00	0.00	4'000.00	0.00	0.00	0.00	0.00	0.00	4'000.00
10700002	St. Galler Kantonalbank AG, St. Gallen	9'030.00	0.00	0.00	0.00	9'030.00	800.00	0.00	-1'080.00	0.00	-280.00	8'750.00
10700003	Raiffeisenbank am Ricken, Eschenbach	200.00	0.00	0.00	0.00	200.00	0.00	0.00	0.00	0.00	0.00	200.00
10700004	Abraxas Informatik AG, St. Gallen	42'500.00	0.00	0.00	0.00	42'500.00	0.00	0.00	0.00	0.00	0.00	42'500.00
10700005	Baugenossenschaft Custor, Eschenbach	50'000.00	0.00	0.00	0.00	50'000.00	0.00	0.00	0.00	0.00	0.00	50'000.00
10700006	Genossenschaft Konzert und Theater St. Gallen	4'000.00	0.00	0.00	0.00	4'000.00	0.00	0.00	0.00	0.00	0.00	4'000.00
10700007	Natürli Zürioberland AG, Saland	15'000.00	0.00	0.00	0.00	15'000.00	0.00	0.00	0.00	0.00	0.00	15'000.00
10700008	Skilift Oberholz Farner AG, Wald ZH	5'000.00	0.00	0.00	0.00	5'000.00	0.00	0.00	0.00	0.00	0.00	5'000.00
10700009	Alp Farner AG, Dübendorf	3'000.00	0.00	0.00	0.00	3'000.00	0.00	0.00	0.00	0.00	0.00	3'000.00
10700010	Energie Zürichsee Linth AG, Rapperswil-Jona	8'912.50	0.00	0.00	0.00	8'912.50	162.50	0.00	-1'575.00	0.00	-1'412.50	7'500.00
10700011	Genossenschaft Alterswohnungen Eschenbach	5'000.00	0.00	0.00	0.00	5'000.00	0.00	0.00	0.00	0.00	0.00	5'000.00
1071	Verzinsliche Anlagen	5'763'136.41	3'100'286.73	0.00	0.00	8'863'423.14	0.00	0.00	0.00	0.00	0.00	8'863'423.14
10710000	RB am Ricken, Mitgliedersparkonto	21'627.57	140.58	0.00	0.00	21'768.15	0.00	0.00	0.00	0.00	0.00	21'768.15
10710001	RB am Ricken, Sparkonto	41'508.84	146.15	0.00	0.00	41'654.99	0.00	0.00	0.00	0.00	0.00	41'654.99
10710002	Abwasserverband ARA Eschenbach, Darlehen	3'200'000.00	2'200'000.00	0.00	0.00	5'400'000.00	0.00	0.00	0.00	0.00	0.00	5'400'000.00
10710003	Pflegezentrum Eschenbach, Darlehen	2'500'000.00	900'000.00	0.00	0.00	3'400'000.00	0.00	0.00	0.00	0.00	0.00	3'400'000.00
108	Sachanlagen FV	17'996'787.25	1'147'173.45	-66'726.35	0.00	19'077'234.35	1'194'115.60	0.00	-890'549.95	0.00	303'565.65	19'380'800.00
1080	Grundstücke FV	5'005'800.00	0.00	0.00	0.00	5'005'800.00	806'000.00	0.00	0.00	0.00	806'000.00	5'811'800.00
10800000	Oberdorf, Eschenbach	14'000.00	0.00	0.00	0.00	14'000.00	0.00	0.00	0.00	0.00	0.00	14'000.00
10800001	Oberdorf, Eschenbach	27'000.00	0.00	0.00	0.00	27'000.00	0.00	0.00	0.00	0.00	0.00	27'000.00
10800002	Berg, St. Gallenkappel	98'000.00	0.00	0.00	0.00	98'000.00	0.00	0.00	0.00	0.00	0.00	98'000.00
10800003	Berg, St. Gallenkappel	84'000.00	0.00	0.00	0.00	84'000.00	0.00	0.00	0.00	0.00	0.00	84'000.00
10800004	Berg, St. Gallenkappel	771'000.00	0.00	0.00	0.00	771'000.00	16'000.00	0.00	0.00	0.00	16'000.00	787'000.00
10800005	Letten, Neuhaus	33'000.00	0.00	0.00	0.00	33'000.00	166'000.00	0.00	0.00	0.00	166'000.00	199'000.00
10800006	Gublenstrasse, Eschenbach	40'000.00	0.00	0.00	0.00	40'000.00	0.00	0.00	0.00	0.00	0.00	40'000.00
10800007	Gublen, Eschenbach	1'000.00	0.00	0.00	0.00	1'000.00	0.00	0.00	0.00	0.00	0.00	1'000.00
10800008	Brand, Eschenbach	100.00	0.00	0.00	0.00	100.00	0.00	0.00	0.00	0.00	0.00	100.00
10800009	Brand, Eschenbach	5'000.00	0.00	0.00	0.00	5'000.00	0.00	0.00	0.00	0.00	0.00	5'000.00
10800010	Balmen, Eschenbach	4'000.00	0.00	0.00	0.00	4'000.00	0.00	0.00	0.00	0.00	0.00	4'000.00
10800011	Balmenrain, Eschenbach	700.00	0.00	0.00	0.00	700.00	0.00	0.00	0.00	0.00	0.00	700.00
10800012	Bruggenfeld, Eschenbach	49'000.00	0.00	0.00	0.00	49'000.00	0.00	0.00	0.00	0.00	0.00	49'000.00
10800013	Bruggenfeld, Eschenbach	9'000.00	0.00	0.00	0.00	9'000.00	0.00	0.00	0.00	0.00	0.00	9'000.00
10800014	Holz, St. Gallenkappel	69'300.00	0.00	0.00	0.00	69'300.00	28'700.00	0.00	0.00	0.00	28'700.00	98'000.00
10800015	Vordermülstrasse, Goldingen	4'800.00	0.00	0.00	0.00	4'800.00	10'200.00	0.00	0.00	0.00	10'200.00	15'000.00
10800016	Bodenriet, Ermenswil	1'900.00	0.00	0.00	0.00	1'900.00	6'100.00	0.00	0.00	0.00	6'100.00	8'000.00
10800017	Dorfstrasse Bürg, Neuhaus	86'000.00	0.00	0.00	0.00	86'000.00	0.00	0.00	0.00	0.00	0.00	86'000.00
10800018	Bildstöcklistrasse, Eschenbach	33'000.00	0.00	0.00	0.00	33'000.00	56'000.00	0.00	0.00	0.00	56'000.00	89'000.00

AnlageNr	Bezeichnung	Anschaffungs- und Herstellkosten				Kumulierte Wertberichtigungen						Buchwert
		Stand per 01.01.	Zugang (+)	Abgang (-)	Umglied. (+/-)	Stand per 31.12.	Stand per 01.01. (-)	Wert- berichtigungen (-)	Wert- aufholungen (+)	Abgänge (+) Umglied. (+/-)	Stand per 31.12.	Stand 31.12.2024
10800019	Industriestrasse, Neuhaus	23'000.00	0.00	0.00	0.00	23'000.00	0.00	0.00	0.00	0.00	0.00	23'000.00
10800020	Gartenstrasse, Eschenbach	1'670'000.00	0.00	0.00	0.00	1'670'000.00	1'110'000.00	0.00	0.00	0.00	1'110'000.00	2'780'000.00
10800021	Kirchackerweg, Eschenbach	685'000.00	0.00	0.00	0.00	685'000.00	0.00	0.00	0.00	0.00	0.00	685'000.00
10800022	Kirchackerweg, Eschenbach	1'240'000.00	0.00	0.00	0.00	1'240'000.00	-581'000.00	0.00	0.00	0.00	-581'000.00	659'000.00
10800023	Tägerenaustrasse, Ermenswil	42'000.00	0.00	0.00	0.00	42'000.00	0.00	0.00	0.00	0.00	0.00	42'000.00
10800024	Rüeggenschlee (Rapperswil-Jona)	1'000.00	0.00	0.00	0.00	1'000.00	0.00	0.00	0.00	0.00	0.00	1'000.00
10800025	Gütsch, Eschenbach	14'000.00	0.00	0.00	0.00	14'000.00	-6'000.00	0.00	0.00	0.00	-6'000.00	8'000.00
1084	Gebäude FV	12'990'987.25	1'147'173.45	-66'726.35	0.00	14'071'434.35	388'115.60	0.00	-890'549.95	0.00	-502'434.35	13'569'000.00
10840000	Rössligass 5, Eschenbach (Grundstück)	780'000.00	0.00	0.00	0.00	780'000.00	0.00	0.00	0.00	0.00	0.00	780'000.00
10840003	Oberdorf, Goldingen (Grundstück)	25'000.00	0.00	0.00	0.00	25'000.00	17'000.00	0.00	0.00	0.00	17'000.00	42'000.00
10840005	Rapperswilerstrasse 15, Eschenbach (Grundstück)	2'560'000.00	0.00	0.00	0.00	2'560'000.00	0.00	0.00	0.00	0.00	0.00	2'560'000.00
10840008	Rickenstrasse 50, St. Gallenkappel (Grundstück)	1'030'000.00	0.00	0.00	0.00	1'030'000.00	330'000.00	0.00	0.00	0.00	330'000.00	1'360'000.00
10840010	Betzikon 18, St. Gallenkappel (Grundstück)	441'000.00	0.00	0.00	0.00	441'000.00	160'000.00	0.00	0.00	0.00	160'000.00	601'000.00
10840012	Balmenrain, Eschenbach (Grundstück)	0.00	0.00	0.00	0.00	0.00	41'000.00	0.00	-11'000.00	0.00	30'000.00	30'000.00
10840014	Hintergoldingerstrasse 55, Goldingen (Grundstück)	485'000.00	0.00	0.00	2'234'549.95	2'719'549.95	0.00	0.00	-879'549.95	0.00	-879'549.95	1'840'000.00
10840015	Hintergoldingerstrasse 55, Goldingen (Wohnhaus)	1'154'102.85	1'147'173.45	-66'726.35	-2'234'549.95	0.00	0.00	0.00	0.00	0.00	0.00	0.00
10840016	Dorfstrasse Bürg, Neuhaus (Grundstück)	25'000.00	0.00	0.00	0.00	25'000.00	0.00	0.00	0.00	0.00	0.00	25'000.00
10840018	Custorweg 7, Eschenbach (Grundstück)	220'000.00	0.00	0.00	0.00	220'000.00	0.00	0.00	0.00	0.00	0.00	220'000.00
10840020	Tägerenaustrasse, Ermenswil (Grundstück)	327'000.00	0.00	0.00	0.00	327'000.00	0.00	0.00	0.00	0.00	0.00	327'000.00
10840022	Rapperswilerstrasse 10, Eschenbach (Grundstück)	2'833'000.00	0.00	0.00	0.00	2'833'000.00	67'000.00	0.00	0.00	0.00	67'000.00	2'900'000.00
10840027	Rapperswilerstrasse 8, Eschenbach (Grundstück)	290'000.00	0.00	0.00	0.00	290'000.00	0.00	0.00	0.00	0.00	0.00	290'000.00
10840029	Dorfstrasse 17, Goldingen (Grundstück)	998'000.00	0.00	0.00	0.00	998'000.00	0.00	0.00	0.00	0.00	0.00	998'000.00
10840031	Rickenstrasse 27, Eschenbach (Grundstück)	795'635.85	0.00	0.00	0.00	795'635.85	-162'635.85	0.00	0.00	0.00	-162'635.85	633'000.00
10840033	Rütistrasse 2, Eschenbach (Grundstück)	1'027'248.55	0.00	0.00	0.00	1'027'248.55	-64'248.55	0.00	0.00	0.00	-64'248.55	963'000.00

AnlageNr	Bezeichnung	Anschaffungs- und Herstellkosten					Kumulierte Abschreibungen					Buchwert Stand 31.12.2024		
		Stand per 01.01.	Zugang (+)	Abgang (-)	Subvention/ Beiträge	Umglied. (+/-)	Stand per 31.12.	Stand per 01.01. (-)	Planmässige Abschr. (-)	Ausserplanm. Abschr./Wertbr. (-)	Abgänge (+) Umglied. (+/-)		Stand per 31.12.	Kum. WB
14 Verwaltungsvermögen														
140 Sachanlagen VV														
1400 Grundstücke VV														
14000012	Abwasser, Kläranlage Gublen (nur Boden)	730'476.75	0.00	0.00	0.00	0.00	730'476.75	0.00	0.00	0.00	0.00	0.00	0.00	730'476.75
14000013	Quellgrundstücke St. Gallenkappel	56'150.00	0.00	0.00	0.00	0.00	56'150.00	0.00	0.00	0.00	0.00	0.00	0.00	56'150.00
14000016	Schulhaus St. Gallenkappel: Landreserve	0.00	175'257.25	0.00	0.00	0.00	175'257.25	0.00	0.00	0.00	0.00	0.00	0.00	175'257.25
1400	Grundstücke VV	786'626.75	175'257.25	0.00	0.00	0.00	961'884.00	0.00	0.00	0.00	0.00	0.00	0.00	961'884.00
1401 Strassen/Verkehrswege														
14010000	Neuhüslertobel: Spreng- und Sicherungsarbeiten	337'310.55	0.00	0.00	-250'368.10	0.00	86'942.45	-10'711.81	-2'484.07	0.00	0.00	-13'195.88	0.00	73'746.57
14010001	Hintergoldingerstrasse, Kreuzung Eglingen: Belag	340'287.75	0.00	0.00	0.00	0.00	340'287.75	-19'086.92	-9'722.51	0.00	0.00	-28'809.43	0.00	311'478.32
14010002	Hintermülistrasse, Goldingen: Sanierung	524'193.25	0.00	0.00	0.00	0.00	524'193.25	-39'467.50	-15'147.70	0.00	0.00	-54'615.20	0.00	469'578.05
14010003	Rössliweg, Ermenswil: Abschlüsse, Belagsflicke	357'750.50	0.00	0.00	0.00	0.00	357'750.50	-30'664.35	-10'221.45	0.00	0.00	-40'885.80	0.00	316'864.70
14010004	Steigenstrasse, Ausbau	117'024.40	0.00	0.00	0.00	0.00	117'024.40	-10'436.30	-3'438.30	0.00	0.00	-13'874.60	0.00	103'149.80
14010005	Geh- und Radweg Tägeraustrasse	74'200.00	0.00	0.00	0.00	0.00	74'200.00	-12'793.00	-2'558.60	0.00	0.00	-15'351.60	0.00	58'848.40
14010006	Erschliessung Grundstück Nr. 114 "Gütsch"	96'814.60	0.00	0.00	0.00	0.00	96'814.60	-16'135.75	-3'227.15	0.00	0.00	-19'362.90	0.00	77'451.70
14010007	Bachtelstrasse	116'054.55	0.00	0.00	0.00	0.00	116'054.55	-21'491.50	-4'298.30	0.00	0.00	-25'789.80	0.00	90'264.75
14010008	Gemeindestrasse Eglingen - Moos	93'700.00	0.00	0.00	0.00	0.00	93'700.00	-31'233.25	-6'246.65	0.00	0.00	-37'479.90	0.00	56'220.10
14010009	Gemeindestrasse Atzmännigstrasse	106'100.00	0.00	0.00	0.00	0.00	106'100.00	-26'525.00	-5'305.00	0.00	0.00	-31'830.00	0.00	74'270.00
14010010	Erschliessung Grundstück Nr. 2404, Gartenstrasse	186'116.55	0.00	0.00	0.00	0.00	186'116.55	-31'019.50	-6'203.90	0.00	0.00	-37'223.40	0.00	148'893.15
14010011	Sanierung Lüttschbachstrasse	407'269.10	0.00	0.00	0.00	0.00	407'269.10	-67'878.25	-13'575.65	0.00	0.00	-81'453.90	0.00	325'815.20
14010012	Einlenker Allenwindenstrasse	75'429.35	0.00	0.00	0.00	0.00	75'429.35	-13'469.50	-2'693.90	0.00	0.00	-16'163.40	0.00	59'265.95
14010013	Binzenstrasse / Mauer versetzen	490'363.75	0.00	0.00	0.00	0.00	490'363.75	-73'784.05	-14'877.85	0.00	0.00	-88'661.90	0.00	401'701.85
14010014	Sanierung Oberholzstrasse	351'017.20	0.00	0.00	0.00	0.00	351'017.20	-86'891.65	-18'866.10	0.00	0.00	-105'757.75	0.00	245'259.45
14010015	Sanierung Binzen-Lüttschbachstrasse	1'369'127.95	0.00	0.00	0.00	0.00	1'369'127.95	-155'927.20	-39'135.50	0.00	0.00	-195'062.70	0.00	1'174'065.25
14010016	Sanierung Bannholz- und Tannstrasse	907'527.50	0.00	0.00	0.00	0.00	907'527.50	-133'460.00	-26'692.00	0.00	0.00	-160'152.00	0.00	747'375.50
14010017	Sanierung Schmerikonstrasse, Belagersatz	439'804.60	0.00	0.00	0.00	0.00	439'804.60	-50'263.40	-12'565.85	0.00	0.00	-62'829.25	0.00	376'975.35
14010018	Sanierung/Verstärkung Aabachbrücke	116'044.95	0.00	0.00	0.00	0.00	116'044.95	-6'631.20	-1'657.80	0.00	0.00	-8'289.00	0.00	107'755.95
14010019	Senkung u. Rutschgefahr Haspel-Schultstrasse	82'773.70	0.00	0.00	0.00	0.00	82'773.70	-4'729.92	-2'364.96	0.00	0.00	-7'094.88	0.00	75'678.82
14010020	Industrie Neuhaus: Bushaltestelle	286'441.35	0.00	0.00	0.00	0.00	286'441.35	-8'184.04	-8'184.04	0.00	0.00	-16'368.08	0.00	270'073.27
14010021	Bannholzstrasse, Goldingen: Belagersatz	440'000.00	12'454.60	0.00	0.00	0.00	452'454.60	-12'571.43	-12'927.27	0.00	0.00	-25'498.70	0.00	426'955.90
14010022	Knoten Unterdorf, SGK: Investitionsbeitrag	152'940.45	0.00	0.00	0.00	0.00	152'940.45	0.00	-4'369.73	0.00	0.00	-4'369.73	0.00	148'570.72
14010023	Dorfkern Eschenbach: Gestaltung Seitenbereiche	0.00	0.00	0.00	0.00	249'662.55	249'662.55	0.00	0.00	0.00	0.00	0.00	0.00	249'662.55
14010024	Dorfkern E'bach "Sternen": Neugestaltung/Sanierung	0.00	0.00	0.00	0.00	1'565'612.80	1'565'612.80	0.00	0.00	0.00	0.00	0.00	0.00	1'565'612.80
14010025	Hofacker-Mühlestr.-Rainstr., Strassenraumgestaltung	0.00	0.00	0.00	0.00	2'328'289.95	2'328'289.95	0.00	0.00	0.00	0.00	0.00	0.00	2'328'289.95
14010026	Gerstr. Oberholz inkl. Bachdurchlass Schmittbach	0.00	0.00	0.00	0.00	256'565.30	256'565.30	0.00	0.00	0.00	0.00	0.00	0.00	256'565.30
14010027	Twirrenstrasse, Eschenbach: Sanierung	0.00	0.00	0.00	0.00	277'342.65	277'342.65	0.00	0.00	0.00	0.00	0.00	0.00	277'342.65
14010028	Atzmännigstrasse, Brustenegg-Wendeplatz: Sanierung	0.00	0.00	0.00	0.00	108'375.35	108'375.35	0.00	0.00	0.00	0.00	0.00	0.00	108'375.35
14010029	Rüeterswilerstrasse, SGK: Belagssanierung	0.00	0.00	0.00	0.00	569'055.67	569'055.67	0.00	0.00	0.00	0.00	0.00	0.00	569'055.67
1401	Strassen/Verkehrswege	7'468'292.05	12'454.60	0.00	-250'368.10	5'354'904.27	12'585'282.82	-863'355.52	-226'764.28	0.00	0.00	-1'090'119.80	0.00	11'495'163.02
1402 Wasserbau														
14020000	Bach Hinterwis: Sanierung Bachdurchlass	0.00	0.00	0.00	0.00	156'284.45	156'284.45	0.00	0.00	0.00	0.00	0.00	0.00	156'284.45
1402	Wasserbau	0.00	0.00	0.00	0.00	156'284.45	156'284.45	0.00	0.00	0.00	0.00	0.00	0.00	156'284.45

		Anschaffungs- und Herstellkosten					Kumulierte Abschreibungen					Buchwert		
AnlageNr	Bezeichnung	Stand				Stand	Stand	Planmässige	Ausserplanm.	Abgänge (+)	Stand	Kum. WB	Stand	
		per 01.01.	Zugang (+)	Abgang (-)	Subvention/ Beiträge	Umglied. (+/-)	per 31.12.	per 01.01. (-)	Abschr. (-)	Abschr./Wertbr. (-)	Umglied. (+/-)		per 31.12.	31.12.2024
1403 Übrige Tiefbauten														
14030000	Kunstrasenfeld/Umgebung Sportanlagen	4'248'786.80	0.00	0.00	0.00	0.00	4'248'786.80	-212'439.34	-106'219.67	0.00	0.00	-318'659.01	0.00	3'930'127.79
14030002	Anpassung Grundwasserpumpwerk Joneren	185'155.44	0.00	0.00	-13'105.85	0.00	172'049.59	-6'881.98	-3'440.99	0.00	0.00	-10'322.97	0.00	161'726.62
14030027	Parkplatzgestaltung Churzhaslen	158'122.15	0.00	0.00	0.00	0.00	158'122.15	-19'765.25	-3'953.05	0.00	0.00	-23'718.30	0.00	134'403.85
14030028	Hydrantenleitung Uetenberg	185'484.20	0.00	0.00	0.00	0.00	185'484.20	-23'185.50	-4'637.10	0.00	0.00	-27'822.60	0.00	157'661.60
14030029	Hydrantenleitung Fätzikon - Bürgstrasse	238'367.35	0.00	0.00	0.00	0.00	238'367.35	-27'717.25	-5'543.45	0.00	0.00	-33'260.70	0.00	205'106.65
14030030	Hydrantenleitung Letten-/Bachtelstrasse	70'337.45	0.00	0.00	0.00	0.00	70'337.45	-8'178.75	-1'635.75	0.00	0.00	-9'814.50	0.00	60'522.95
14030031	Hydrantenleitung Steinenbrugg	83'476.45	0.00	0.00	0.00	0.00	83'476.45	-9'706.50	-1'941.30	0.00	0.00	-11'647.80	0.00	71'828.65
14030032	Hydrantenleitung Gütschweg	104'932.75	0.00	0.00	0.00	0.00	104'932.75	-11'924.25	-2'384.85	0.00	0.00	-14'309.10	0.00	90'623.65
14030033	Hydrantenleitung Kirchackerweg	73'076.00	0.00	0.00	0.00	0.00	73'076.00	-7'774.00	-1'554.80	0.00	0.00	-9'328.80	0.00	63'747.20
14030034	Hydrantenleitung Erschliessung Twirren	992.65	0.00	0.00	0.00	0.00	992.65	-99.25	-19.85	0.00	0.00	-119.10	0.00	873.55
14030035	WV, Wasseranlagen St. Gallenkappel	697'997.68	0.00	0.00	0.00	0.00	697'997.68	-112'580.25	-22'516.05	0.00	0.00	-135'096.30	0.00	562'901.38
14030036	Hydrantenleitung Unterdorf - Gerendingen	133'521.20	0.00	0.00	0.00	0.00	133'521.20	-15'525.75	-3'105.15	0.00	0.00	-18'630.90	0.00	114'890.30
14030037	Hydrantenleitung Käserei - Feldli	138'104.79	0.00	0.00	0.00	0.00	138'104.79	-16'058.75	-3'211.75	0.00	0.00	-19'270.50	0.00	118'834.29
14030038	Hydrantenleitung Rüeterswil - Grund	276'473.45	0.00	0.00	0.00	0.00	276'473.45	-32'148.00	-6'429.60	0.00	0.00	-38'577.60	0.00	237'895.85
14030039	WV, Leitsystem St. Gallenkappel - Goldingen	117'789.95	0.00	0.00	0.00	0.00	117'789.95	-11'779.00	-2'355.80	0.00	0.00	-14'134.80	0.00	103'655.15
14030040	Hydrantenleitung Enetbach-Riedern	212'710.90	0.00	0.00	0.00	0.00	212'710.90	-25'322.75	-5'064.55	0.00	0.00	-30'387.30	0.00	182'323.60
14030041	Hydrantenleitung Enetbach/Echeltschwil	95'101.25	0.00	0.00	0.00	0.00	95'101.25	-11'321.50	-2'264.30	0.00	0.00	-13'585.80	0.00	81'515.45
14030042	Hydrantenleitung Steigen/Egligen	95'235.05	0.00	0.00	0.00	0.00	95'235.05	-17'054.55	-3'257.50	0.00	0.00	-20'312.05	0.00	74'923.00
14030043	WV, Versorgung Gibel, Bannholz, Tann	898'194.15	0.00	0.00	0.00	0.00	898'194.15	-95'552.50	-19'110.50	0.00	0.00	-114'663.00	0.00	783'531.15
14030044	WV, Steuerung Au, Buck, Tännli	216'900.00	0.00	0.00	0.00	0.00	216'900.00	-25'821.50	-5'164.30	0.00	0.00	-30'985.80	0.00	185'914.20
14030045	Hydrantenleitung Ersatz Oberholz	82'930.70	0.00	0.00	0.00	0.00	82'930.70	-9'678.10	-1'927.70	0.00	0.00	-11'605.80	0.00	71'324.90
14030046	WV, Verbindungsleitung SGK - Eschenbach	1'087'777.56	0.00	0.00	0.00	0.00	1'087'777.56	-118'962.00	-22'530.60	0.00	0.00	-141'492.60	0.00	946'284.96
14030047	WV, Signalverbindung / Zusammenführung Steuerung	663'745.85	0.00	0.00	0.00	0.00	663'745.85	-70'237.55	-13'488.80	0.00	0.00	-83'726.35	0.00	580'019.50
14030048	Abwasser, Retentionsbecken Rietstückweiher	83'239.45	0.00	0.00	0.00	0.00	83'239.45	-8'855.25	-1'771.05	0.00	0.00	-10'626.30	0.00	72'613.15
14030049	Hydrantenleitung Dorfstrasse, Bürg	176'131.15	0.00	0.00	0.00	0.00	176'131.15	-14'508.20	-3'513.55	0.00	0.00	-18'021.75	0.00	158'109.40
14030050	Hydrantenleitung Vogelherdstrasse	101'987.90	0.00	0.00	0.00	0.00	101'987.90	-10'663.45	-2'029.45	0.00	0.00	-12'692.90	0.00	89'295.00
14030051	HL Bürgstrasse, Neuhaus, Erlooweg-Siessen	239'673.30	0.00	0.00	0.00	0.00	239'673.30	-19'173.80	-4'793.45	0.00	0.00	-23'967.25	0.00	215'706.05
14030052	Abwasser, Twirren-Lenzikon-Neuhaus	337'422.05	0.00	0.00	0.00	0.00	337'422.05	-33'742.25	-6'748.45	0.00	0.00	-40'490.70	0.00	296'931.35
14030053	Abwasser, MW-Kanal Herrenweg	165'335.90	0.00	0.00	0.00	0.00	165'335.90	-16'486.60	-3'307.75	0.00	0.00	-19'794.35	0.00	145'541.55
14030054	Hydrantenleitung Schmerikonstrasse (Ersatz)	535'772.40	0.00	0.00	0.00	0.00	535'772.40	-44'278.45	-10'684.65	0.00	0.00	-54'963.10	0.00	480'809.30
14030055	Hydrantenleitung Binzenstrasse	190'826.90	0.00	0.00	0.00	0.00	190'826.90	-15'670.45	-3'807.75	0.00	0.00	-19'478.20	0.00	171'348.70
14030056	Abwasser, MW-Kanal Mytenstrasse-Kirchacker	381'282.65	0.00	0.00	0.00	0.00	381'282.65	-41'443.75	-8'288.75	0.00	0.00	-49'732.50	0.00	331'550.15
14030057	Abwasseranlagen	156'785.50	0.00	0.00	0.00	0.00	156'785.50	-26'131.00	-5'226.20	0.00	0.00	-31'357.20	0.00	125'428.30
14030058	Hydrantenleitung Lüttschbachstrasse	562'144.85	0.00	0.00	0.00	0.00	562'144.85	-62'460.50	-12'492.10	0.00	0.00	-74'952.60	0.00	487'192.25
14030059	Hydrantenleitung Bürgstrasse, Eschenbach	137'989.35	0.00	0.00	0.00	0.00	137'989.35	-17'691.00	-3'538.20	0.00	0.00	-21'229.20	0.00	116'760.15
14030060	Hydrantenleitung Industrie Neuhaus	247'781.70	0.00	0.00	0.00	0.00	247'781.70	-27'531.25	-5'506.25	0.00	0.00	-33'037.50	0.00	214'744.20
14030061	HL Rapperswilerstr., Teilstück Kreuz - Feldstrasse	97'405.25	0.00	0.00	0.00	0.00	97'405.25	-13'162.90	-2'632.60	0.00	0.00	-15'795.50	0.00	81'609.75
14030062	Hydrantenleitung Sternenplatz - Büechliberg	62'590.75	0.00	0.00	0.00	0.00	62'590.75	-8'024.50	-1'604.90	0.00	0.00	-9'629.40	0.00	52'961.35
14030063	Hydrantenleitung Herrenweg	54'716.15	0.00	0.00	0.00	0.00	54'716.15	-7'816.50	-1'563.30	0.00	0.00	-9'379.80	0.00	45'336.35
14030064	Abwasser, Rückbau MW-Kanal Mettlen	549'145.45	0.00	0.00	0.00	0.00	549'145.45	-32'948.70	-10'982.90	0.00	0.00	-43'931.60	0.00	505'213.85
14030065	Abwasser, MW-Kanal Gwatt	658'578.75	0.00	0.00	-23'126.73	0.00	635'452.02	-39'514.70	-13'171.55	0.00	0.00	-52'686.25	0.00	582'765.77
14030066	Abwasser, MW-Kanal Dorftreff	381'139.55	0.00	0.00	0.00	0.00	381'139.55	-22'868.40	-7'622.80	0.00	0.00	-30'491.20	0.00	350'648.35
14030067	Sportplatzsanierung Kirchacker, Eschenbach	126'414.50	0.00	0.00	0.00	0.00	126'414.50	-19'153.75	-3'830.75	0.00	0.00	-22'984.50	0.00	103'430.00
14030068	WV Quellwasserpumpwerk Hintermüli, Fehlmengensch.	825'109.79	0.00	0.00	0.00	0.00	825'109.79	-66'270.25	-16'496.50	0.00	0.00	-82'766.75	0.00	742'343.04
14030069	WV Pumpwerk Rossfallen	628'163.85	0.00	0.00	0.00	0.00	628'163.85	-51'851.85	-12'528.50	0.00	0.00	-64'380.35	0.00	563'783.50
14030070	WV Anpassung Grundwasserpumpwerk Bürg	192'213.30	0.00	0.00	0.00	0.00	192'213.30	-15'789.45	-3'835.30	0.00	0.00	-19'624.75	0.00	172'588.55

AnlageNr	Bezeichnung	Anschaffungs- und Herstellkosten					Kumulierte Abschreibungen					Buchwert Stand 31.12.2024		
		Stand	Zugang (+)	Abgang (-)	Subvention/ Beiträge	Umglied. (+/-)	Stand	Stand	Planmässige Abschr. (-)	Ausserplanm. Abschr./Wertbr. (-)	Abgänge (+) Umglied. (+/-)		Stand	
		per 01.01.					per 31.12.	per 01.01. (-)					per 31.12.	Kum. WB
14030071	RW-Kanal Rickenstrasse Unterdorf	242'052.71	0.00	0.00	0.00	0.00	242'052.71	-19'364.20	-4'841.05	0.00	0.00	-24'205.25	0.00	217'847.46
14030072	HL Rössliweg Ermenswil	222'058.00	0.00	0.00	-19'842.15	0.00	202'215.85	-13'323.45	-4'441.15	0.00	0.00	-17'764.60	0.00	184'451.25
14030073	HL Hofacker, Mühlestrasse, Rainstrasse	239'723.80	0.00	0.00	0.00	0.00	239'723.80	-9'588.96	-4'794.48	0.00	0.00	-14'383.44	0.00	225'340.36
14030074	Ersatz Messschacht Oberholz, HL Gerstrasse	136'189.25	0.00	0.00	0.00	0.00	136'189.25	-11'137.65	-2'718.50	0.00	0.00	-13'856.15	0.00	122'333.10
14030075	Schmerikonstr., Kreuz-Industrie Gublen: HL	869'238.90	0.00	0.00	-99'332.62	0.00	769'906.28	-33'092.40	-13'225.60	0.00	0.00	-46'318.00	0.00	723'588.28
14030076	Speerstrasse, Goldingen: Hydrantenleitung	204'586.64	0.00	0.00	-9'834.41	0.00	194'752.23	-8'183.46	-3'895.04	0.00	0.00	-12'078.50	0.00	182'673.73
14030077	Hintergoldingerstrasse, Kreuzung Egligen: HL	195'276.24	0.00	0.00	-11'543.94	0.00	183'732.30	-7'746.60	-3'674.65	0.00	0.00	-11'421.25	0.00	172'311.05
14030078	Hofacker-Mühlestrasse-Rainstrasse: Abwasserleitung	271'292.22	0.00	0.00	0.00	0.00	271'292.22	-10'851.68	-5'425.84	0.00	0.00	-16'277.52	0.00	255'014.70
14030079	Rapperswil-Fätzikon-Egg, Rapperswil-Jona: Verbindu	648'015.46	0.00	0.00	0.00	0.00	648'015.46	-12'960.31	-12'960.31	0.00	0.00	-25'920.62	0.00	622'094.84
14030080	Hofacker-Mühlestrasse-Rainstrasse: HL	173'369.11	0.00	0.00	-17'851.99	0.00	155'517.12	-3'467.38	-3'110.34	0.00	0.00	-6'577.72	0.00	148'939.40
14030081	Sternenkreuzung, Eschenbach: Hydrantenleitung	576'362.73	0.00	0.00	0.00	145'810.19	722'172.92	0.00	-14'443.46	0.00	0.00	-14'443.46	0.00	707'729.46
14030082	Hinterbergen, Bürg: Ringschluss Zweiteinspeisung	530'114.50	0.00	0.00	-58'265.81	0.00	471'848.69	0.00	-9'436.97	0.00	0.00	-9'436.97	0.00	462'411.72
14030083	Industrie Neuhaus: Zusätzliche Druckleitung	618'464.87	0.00	0.00	-11'066.94	62'691.09	670'089.02	0.00	-13'401.78	0.00	0.00	-13'401.78	0.00	656'687.24
14030084	Vorwalde: neue Quellfassung	0.00	0.00	0.00	-21'938.02	199'486.32	177'548.30	0.00	0.00	0.00	0.00	0.00	0.00	177'548.30
14030085	Speerstrasse, bis Rietstrasse, Eschenbach: HL	0.00	0.00	0.00	-2'321.27	456'016.82	453'695.55	0.00	0.00	0.00	0.00	0.00	0.00	453'695.55
14030086	Büechliberg-Binzenstr.-untere Rössliwies, MlSchw.	0.00	0.00	0.00	0.00	288'378.03	288'378.03	0.00	0.00	0.00	0.00	0.00	0.00	288'378.03
14030087	Speerstrasse, Eschenbach: Meteorwasserkanal	0.00	0.00	0.00	0.00	371'707.89	371'707.89	0.00	0.00	0.00	0.00	0.00	0.00	371'707.89
1403	Übrige Tiefbauten	21'883'808.64	0.00	0.00	-288'229.73	1'524'090.34	23'119'669.25	-1'635'467.31	-484'103.28	0.00	0.00	-2'119'570.59	0.00	21'000'098.66
1404 Hochbauten														
14040000	Dreifachsporthalle	14'505'200.85	0.00	0.00	-27'687.40	0.00	14'477'513.45	-826'495.41	-413'643.24	0.00	0.00	-1'240'138.65	0.00	13'237'374.80
14040001	Tiefgarage inkl. Parkieranlagen	3'871'691.78	0.00	0.00	0.00	0.00	3'871'691.78	-221'239.54	-110'619.77	0.00	0.00	-331'859.31	0.00	3'539'832.47
14040002	SH Goldingen: Flachdachsanierung, Deckenverkleid.	148'701.15	0.00	0.00	-6'440.00	0.00	142'261.15	-12'367.00	-4'059.20	0.00	0.00	-16'426.20	0.00	125'834.95
14040003	Reservoir Fätzikon, Eschenbach: Kammerbeschichtung	218'080.86	0.00	0.00	0.00	0.00	218'080.86	-21'808.05	-7'269.35	0.00	0.00	-29'077.40	0.00	189'003.46
14040075	Alte Schmerikonstr. 4, Eschenbach (Entsorgung)	337'586.00	0.00	0.00	0.00	0.00	337'586.00	-120'566.50	-24'113.30	0.00	0.00	-144'679.80	0.00	192'906.20
14040129	Werkgebäude, Salzsilo Goldingen	107'600.00	0.00	0.00	0.00	0.00	107'600.00	-26'900.00	-5'380.00	0.00	0.00	-32'280.00	0.00	75'320.00
14040130	Asylunterkunft Arche, Umbau/Erweiterung	676'075.75	0.00	0.00	0.00	0.00	676'075.75	-134'174.35	-27'095.05	0.00	0.00	-161'269.40	0.00	514'806.35
14040131	Werkdienstgebäude Eschenbach mit Vereinsräumen	202'900.00	0.00	0.00	0.00	0.00	202'900.00	-67'633.25	-13'526.65	0.00	0.00	-81'159.90	0.00	121'740.10
14040132	Anlagen Dorftreff, Renovationen	283'932.05	0.00	0.00	0.00	0.00	283'932.05	-44'364.40	-8'872.85	0.00	0.00	-53'237.25	0.00	230'694.80
14040133	Custorhaus, Renovation	148'010.15	0.00	0.00	0.00	0.00	148'010.15	-23'872.50	-4'774.50	0.00	0.00	-28'647.00	0.00	119'363.15
14040134	Schiessanlage Cholloch, Erweiterung	257'009.89	0.00	0.00	0.00	0.00	257'009.89	-41'121.60	-10'280.40	0.00	0.00	-51'402.00	0.00	205'607.89
14040135	Magazin, ehemals ARA Schwärzi	205'755.25	0.00	0.00	0.00	0.00	205'755.25	-32'920.80	-8'230.20	0.00	0.00	-41'151.00	0.00	164'604.25
14040136	Schülerweiterung OSZ, Eschenbach	5'470'310.75	0.00	0.00	0.00	0.00	5'470'310.75	-1'439'555.50	-287'911.10	0.00	0.00	-1'727'466.60	0.00	3'742'844.15
14040137	Erweiterung Sekundarschule Eschenbach	241'130.60	0.00	0.00	0.00	0.00	241'130.60	-172'236.20	-34'447.25	0.00	0.00	-206'683.45	0.00	34'447.15
14040138	Verwaltungsgebäude Breiten, Eschenbach	100'018.50	0.00	0.00	0.00	0.00	100'018.50	-19'234.25	-3'846.85	0.00	0.00	-23'081.10	0.00	76'937.40
14040139	Sanierung Schulhaus Kirchacker, Eschenbach	296'357.40	0.00	0.00	0.00	0.00	296'357.40	-105'842.00	-21'168.40	0.00	0.00	-127'010.40	0.00	169'347.00
14040140	Pavillon Kirchacker, Eschenbach	140'838.80	0.00	0.00	0.00	0.00	140'838.80	-78'243.75	-15'648.75	0.00	0.00	-93'892.50	0.00	46'946.30
14040141	Sanierung Kindergarten Ausserdorf, Eschenbach	133'915.65	0.00	0.00	0.00	0.00	133'915.65	-23'913.50	-4'782.70	0.00	0.00	-28'696.20	0.00	105'219.45
14040142	Beleuchtung Kirchacker, Eschenbach	97'471.00	0.00	0.00	0.00	0.00	97'471.00	-18'050.25	-3'610.05	0.00	0.00	-21'660.30	0.00	75'810.70
14040143	Schulhaus Bürg	222'440.00	0.00	0.00	0.00	0.00	222'440.00	-37'073.25	-7'414.65	0.00	0.00	-44'487.90	0.00	177'952.10
14040144	San. Gebäudehülle Mittelstufenschulhaus, Goldingen	622'389.95	0.00	0.00	0.00	0.00	622'389.95	-100'385.50	-20'077.10	0.00	0.00	-120'462.60	0.00	501'927.35
14040145	An-/Umbau Schulhaus St. Gallenkappel	822'886.80	0.00	0.00	0.00	0.00	822'886.80	-128'576.00	-25'715.20	0.00	0.00	-154'291.20	0.00	668'595.60
14040146	Sanierung Schulhaus Ermenswil	891'090.95	0.00	0.00	0.00	0.00	891'090.95	-135'013.75	-27'002.75	0.00	0.00	-162'016.50	0.00	729'074.45
14040147	Erweiterung WC-Anlagen oberes Schulhaus SGK	121'155.15	0.00	0.00	0.00	0.00	121'155.15	-28'846.50	-5'769.30	0.00	0.00	-34'615.80	0.00	86'539.35
14040148	Schulhaus Breiten, Photovoltaikanlage	143'406.90	0.00	0.00	0.00	0.00	143'406.90	-31'175.50	-6'235.10	0.00	0.00	-37'410.60	0.00	105'996.30
14040149	WV Reservoir Waldegg	548'475.20	0.00	0.00	0.00	0.00	548'475.20	-78'949.30	-18'058.70	0.00	0.00	-97'008.00	0.00	451'467.20
14040150	WV Reservoir Oberholz	162'191.30	0.00	0.00	0.00	0.00	162'191.30	-32'438.25	-6'487.65	0.00	0.00	-38'925.90	0.00	123'265.40

AnlageNr	Bezeichnung	Anschaffungs- und Herstellkosten					Kumulierte Abschreibungen					Buchwert Stand 31.12.2024		
		Stand	Zugang (+)	Abgang (-)	Subvention/ Beiträge	Umglied. (+/-)	Stand	Stand	Planmässige Abschr. (-)	Ausserplanm. Abschr./Wertbr. (-)	Abgänge (+) Umglied. (+/-)		Stand	
		per 01.01.					per 31.12.	per 01.01. (-)					per 31.12.	Kum. WB
14040151	WV Reservoir Egg	58'748.33	0.00	0.00	0.00	0.00	58'748.33	-13'352.00	-2'670.40	0.00	0.00	-16'022.40	0.00	42'725.93
14040152	Abwasser, Pumpstation Neuhaus	379'932.95	0.00	0.00	0.00	0.00	379'932.95	-211'073.90	-42'214.80	0.00	0.00	-253'288.70	0.00	126'644.25
14040153	Dreifachsporthalle, Studien, Projektierungen	114'634.40	0.00	0.00	0.00	0.00	114'634.40	-6'550.54	-3'275.27	0.00	0.00	-9'825.81	0.00	104'808.59
14040154	Materialgebäude, Ersatz, Anbau	220'000.00	0.00	0.00	0.00	0.00	220'000.00	-18'857.10	-6'285.70	0.00	0.00	-25'142.80	0.00	194'857.20
14040156	SH Kirchacker, Eschenbach: Brandschutzmassnahmen	275'573.65	0.00	0.00	0.00	0.00	275'573.65	0.00	-7'873.53	0.00	0.00	-7'873.53	0.00	267'700.12
14040157	Mehrzweckgebäude SGK: Heizungssanierung	0.00	0.00	0.00	0.00	119'314.90	119'314.90	0.00	0.00	0.00	0.00	0.00	0.00	119'314.90
14040158	SH St. Gallenkappel, Photovoltaikanlage Flachdach	0.00	0.00	0.00	0.00	236'287.35	236'287.35	0.00	0.00	0.00	0.00	0.00	0.00	236'287.35
14040159	Dorttreff/Dreifachsporthalle: WC-Anlage/Garderobe	0.00	0.00	0.00	0.00	181'850.46	181'850.46	0.00	0.00	0.00	0.00	0.00	0.00	181'850.46
1404	Hochbauten	32'025'512.01	0.00	0.00	-34'127.40	537'452.71	32'528'837.32	-4'252'830.44	-1'188'359.76	0.00	0.00	-5'441'190.20	0.00	27'087'647.12
1406 Mobilien VV														
14060000	Schulen Eschenbach: Informatik, Investitionen 2021	187'656.94	0.00	0.00	0.00	0.00	187'656.94	-93'828.48	-46'914.24	0.00	0.00	-140'742.72	0.00	46'914.22
14060001	Schulen Eschenbach: Informatik, Investitionen 2022	341'302.25	0.00	0.00	0.00	0.00	341'302.25	-85'325.56	-85'325.56	0.00	0.00	-170'651.12	0.00	170'651.13
14060002	Informatik Schule	544'994.29	0.00	0.00	0.00	0.00	544'994.29	-544'994.30	0.00	0.00	0.00	-544'994.30	0.00	-0.01
14060003	Maschinenpark Werkdienst	358'154.20	0.00	0.00	0.00	0.00	358'154.20	-298'461.80	-59'692.35	0.00	0.00	-358'154.15	0.00	0.05
14060004	Fahrzeuge Feuerwehr Spezialfahrzeuge	236'436.70	0.00	0.00	0.00	0.00	236'436.70	-63'049.80	-15'762.45	0.00	0.00	-78'812.25	0.00	157'624.45
14060005	SH Kirchacker, Anschaffung Tische und Stühle	200'358.70	0.00	0.00	0.00	0.00	200'358.70	-85'868.05	-28'622.70	0.00	0.00	-114'490.75	0.00	85'867.95
14060006	Informatik Schule, Anschaffungen 2019	214'683.14	0.00	0.00	0.00	0.00	214'683.14	-214'683.10	-0.04	0.00	0.00	-214'683.14	0.00	0.00
14060007	Werkdienst, Fahrzeugbeschaffung 2019	164'304.20	0.00	0.00	0.00	0.00	164'304.20	-93'888.10	-23'472.00	0.00	0.00	-117'360.10	0.00	46'944.10
14060008	Informatik Schule, Anschaffungen 2020	239'337.30	0.00	0.00	0.00	0.00	239'337.30	-179'502.95	-59'834.30	0.00	0.00	-239'337.25	0.00	0.05
14060009	SH Dorf/Breiten, Eschenbach: Erneuerung Mobilliar	231'898.20	0.00	0.00	0.00	0.00	231'898.20	0.00	-33'128.31	0.00	0.00	-33'128.31	0.00	198'769.89
14060010	Schulen Eschenbach: Informatik, Investitionen 2023	238'352.04	0.00	0.00	0.00	0.00	238'352.04	0.00	-59'588.01	0.00	0.00	-59'588.01	0.00	178'764.03
14060011	Werkdienst: Ersatz Kommunalfahrzeug/Salzstreuer	0.00	250'114.05	0.00	0.00	0.00	250'114.05	0.00	-35'730.58	0.00	0.00	-35'730.58	0.00	214'383.47
14060012	Werkdienst: Ersatz Traktor Winderdienst/Kehmasch.	0.00	150'302.40	0.00	0.00	0.00	150'302.40	0.00	-21'471.77	0.00	0.00	-21'471.77	0.00	128'830.63
14060013	Schulen Eschenbach: Informatik, Investitionen 2024	0.00	384'800.59	0.00	0.00	0.00	384'800.59	0.00	0.00	0.00	0.00	0.00	0.00	384'800.59
14060015	Hubrettungsgerät, Ersatzbeschaffung	0.00	0.00	0.00	-270'000.00	898'954.64	628'954.64	0.00	0.00	0.00	0.00	0.00	0.00	628'954.64
1406	Mobilien VV	2'957'477.96	785'217.04	0.00	-270'000.00	898'954.64	4'371'649.64	-1'659'602.14	-469'542.31	0.00	0.00	-2'129'144.45	0.00	2'242'505.19
1407 Anlagen im Bau VV														
14070003	Dorfkern Eschenbach: Gestaltung Seitenbereiche	108'778.45	140'884.10	0.00	0.00	-249'662.55	0.00	0.00	0.00	0.00	0.00	0.00	0.00	0.00
14070004	Hubrettungsgerät, Ersatzbeschaffung	0.00	898'954.64	0.00	0.00	-898'954.64	0.00	0.00	0.00	0.00	0.00	0.00	0.00	0.00
14070008	Dorfkern E'bach "Sternen": Neugestaltung/Sanierung	1'119'891.45	445'721.35	0.00	0.00	-1'565'612.80	0.00	0.00	0.00	0.00	0.00	0.00	0.00	0.00
14070009	Obergass-Kirchgass: Strassensanierung inkl. FlaM	10'102.50	12'490.35	0.00	0.00	0.00	22'592.85	0.00	0.00	0.00	0.00	0.00	0.00	22'592.85
14070010	Bushaltestellen BehiG: Twirren, Blessmüli, Gublen	11'420.05	11'043.20	0.00	0.00	0.00	22'463.25	0.00	0.00	0.00	0.00	0.00	0.00	22'463.25
14070012	Hofacker-Mühlestr.-Rainstr., Strassenraumgestaltung	984'146.05	1'344'143.90	0.00	0.00	-2'328'289.95	0.00	0.00	0.00	0.00	0.00	0.00	0.00	0.00
14070013	Delggstrasse: Sanierung/Renaturierung Plattenbach	98'653.30	32'681.05	0.00	0.00	0.00	131'334.35	0.00	0.00	0.00	0.00	0.00	0.00	131'334.35
14070016	Schmerikonestr., Blessmüli-Herrenweg: Deckschicht	20'363.85	4'576.85	0.00	0.00	0.00	24'940.70	0.00	0.00	0.00	0.00	0.00	0.00	24'940.70
14070017	Hintergoldingerstr., Zweierenrank: Neubau Brücke	50'970.60	1'581.85	0.00	0.00	0.00	52'552.45	0.00	0.00	0.00	0.00	0.00	0.00	52'552.45
14070019	Gerstr. Oberholz inkl. Bachdurchlass Schmittbach	202'117.15	54'448.15	0.00	0.00	-256'565.30	0.00	0.00	0.00	0.00	0.00	0.00	0.00	0.00
14070020	Bauwilergass, SGK: Erschliessung Parzelle Berg	6'219.70	3'810.55	0.00	0.00	0.00	10'030.25	0.00	0.00	0.00	0.00	0.00	0.00	10'030.25
14070021	Vorwalde: neue Quelfassung	170'478.28	0.00	0.00	0.00	-170'478.28	0.00	0.00	0.00	0.00	0.00	0.00	0.00	0.00
14070022	Mühlitobel, Rüeterswil: Quelfassung	24'399.15	0.00	0.00	0.00	0.00	24'399.15	0.00	0.00	0.00	0.00	0.00	0.00	24'399.15
14070023	Glärmischweg, Hintergoldingen: Hydrantenleitung	1'744.81	6'462.99	0.00	0.00	0.00	8'207.80	0.00	0.00	0.00	0.00	0.00	0.00	8'207.80
14070025	Speerstrasse, bis Rietstrasse, Eschenbach: HL	113'110.76	342'906.06	0.00	0.00	-456'016.82	0.00	0.00	0.00	0.00	0.00	0.00	0.00	0.00
14070027	Sternenkreuzung, Eschenbach: Hydrantenleitung	0.00	145'810.19	0.00	0.00	-145'810.19	0.00	0.00	0.00	0.00	0.00	0.00	0.00	0.00
14070028	Vorwalde: Erneuerung Quelfassung	46'788.95	0.00	0.00	0.00	-29'008.04	17'780.91	0.00	0.00	0.00	0.00	0.00	0.00	17'780.91
14070029	Delggstrasse, Bürg: Hydrantenleitung	4'199.12	0.00	0.00	0.00	0.00	4'199.12	0.00	0.00	0.00	0.00	0.00	0.00	4'199.12

AnlageNr	Bezeichnung	Anschaffungs- und Herstellkosten					Kumulierte Abschreibungen					Buchwert Stand 31.12.2024		
		Stand	Zugang (+)	Abgang (-)	Subvention/ Beiträge	Umglied. (+/-)	Stand	Planmässige Abschr. (-)	Ausserplanm. Abschr./Wertbr. (-)	Abgänge (+) Umglied. (+/-)	Stand			
		per 01.01.					per 31.12.				per 01.01. (-)		per 31.12.	Kum. WB
14070030	Kirchgass-Obergass, Eschenbach, Hydrantenleitung	179.34	6'510.27	0.00	0.00	0.00	6'689.61	0.00	0.00	0.00	0.00	0.00	0.00	6'689.61
14070032	Grundwasserpumpwerk Balmen: Sanierung	166'291.87	312'468.50	0.00	0.00	0.00	478'760.37	0.00	0.00	0.00	0.00	0.00	0.00	478'760.37
14070033	Hinterbergen, Goldingen: Erschliessung	325'812.44	117'591.59	0.00	-2'078.30	0.00	441'325.73	0.00	0.00	0.00	0.00	0.00	0.00	441'325.73
14070034	Parkplatzbewirtschaftung, Umsetzung Konzept	134'986.48	20'629.42	0.00	0.00	0.00	155'615.90	0.00	0.00	0.00	0.00	0.00	0.00	155'615.90
14070035	Mehrzweckgebäude SGK: Heizungsanierung	9'079.50	110'235.40	0.00	0.00	-119'314.90	0.00	0.00	0.00	0.00	0.00	0.00	0.00	0.00
14070036	Industrie Neuhaus: Zusätzliche Druckleitung	0.00	62'691.09	0.00	0.00	-62'691.09	0.00	0.00	0.00	0.00	0.00	0.00	0.00	0.00
14070037	Bürg: Ersatz Mischwasserkanal	1'265.83	0.00	0.00	0.00	0.00	1'265.83	0.00	0.00	0.00	0.00	0.00	0.00	1'265.83
14070038	Büechliberg-Binzenstr.-untere Rössliwies, Mischw.	199'375.94	89'002.09	0.00	0.00	-288'378.03	0.00	0.00	0.00	0.00	0.00	0.00	0.00	0.00
14070039	Sonneggstrasse, Hintergoldingen: Abwasserleitung	97'741.18	29'733.03	0.00	0.00	0.00	127'474.21	0.00	0.00	0.00	0.00	0.00	0.00	127'474.21
14070040	ARA RJ: Ausbau biol. Reinigungsstufe, Kostenanteil	0.00	400'000.00	0.00	0.00	0.00	400'000.00	0.00	0.00	0.00	0.00	0.00	0.00	400'000.00
14070041	Siessenweiher, Eschenbach: Unterhalt und Sanierung	1'005.90	0.00	0.00	0.00	0.00	1'005.90	0.00	0.00	0.00	0.00	0.00	0.00	1'005.90
14070042	Friedhof Eschenbach: Sanierung Friedhofmauer	11'992.20	13'917.65	0.00	0.00	0.00	25'909.85	0.00	0.00	0.00	0.00	0.00	0.00	25'909.85
14070043	WV, diverse Löschwasserszuläufe	2'813.95	0.00	0.00	0.00	0.00	2'813.95	0.00	0.00	0.00	0.00	0.00	0.00	2'813.95
14070044	VW Grundwasserpumpwerk Joneren	853.00	0.00	0.00	0.00	0.00	853.00	0.00	0.00	0.00	0.00	0.00	0.00	853.00
14070045	Neubau Verwaltungsgebäude, Wettbewerb	29'622.25	256'136.10	0.00	0.00	0.00	285'758.35	0.00	0.00	0.00	0.00	0.00	0.00	285'758.35
14070046	SH Goldingen: Erneuerung Pausenplatz/Treppen	10'392.40	1'389.35	0.00	0.00	0.00	11'781.75	0.00	0.00	0.00	0.00	0.00	0.00	11'781.75
14070047	SH St. Gallenkappel, Photovoltaikanlage Flachdach	4'341.95	231'945.40	0.00	0.00	-236'287.35	0.00	0.00	0.00	0.00	0.00	0.00	0.00	0.00
14070048	Twirrenstrasse, Eschenbach: Sanierung	189'435.70	87'906.95	0.00	0.00	-277'342.65	0.00	0.00	0.00	0.00	0.00	0.00	0.00	0.00
14070049	Atzmännigstrasse, Brustenegg-Wendeplatz: Sanierung	0.00	108'375.35	0.00	0.00	-108'375.35	0.00	0.00	0.00	0.00	0.00	0.00	0.00	0.00
14070050	Neubau Reservoir und Stufenpumpwerk Hinterbergen	0.00	189'735.70	0.00	0.00	0.00	189'735.70	0.00	0.00	0.00	0.00	0.00	0.00	189'735.70
14070051	Speerstrasse, Eschenbach: Meteorwasserkanal	58'603.81	313'104.08	0.00	0.00	-371'707.89	0.00	0.00	0.00	0.00	0.00	0.00	0.00	0.00
14070052	Letzistrasse, Bürg: Abwasserleitung	0.00	271'370.86	0.00	0.00	0.00	271'370.86	0.00	0.00	0.00	0.00	0.00	0.00	271'370.86
14070053	Dorfstrasse,Goldingen: Abwasser-/Meteorwasserkanal	0.00	256'891.13	0.00	0.00	0.00	256'891.13	0.00	0.00	0.00	0.00	0.00	0.00	256'891.13
14070054	Pumpwerk Hinterwis: Pumpenanlage inkl. Steuerung	5'956.96	60'230.01	0.00	0.00	0.00	66'186.97	0.00	0.00	0.00	0.00	0.00	0.00	66'186.97
14070055	Bach Hinterwis: Sanierung Bachdurchlass	0.00	156'284.45	0.00	0.00	-156'284.45	0.00	0.00	0.00	0.00	0.00	0.00	0.00	0.00
14070056	Gemeindejubiläum 2025: Festspiel/Jubiläumsweg/Fest	0.00	400.00	0.00	0.00	0.00	400.00	0.00	0.00	0.00	0.00	0.00	0.00	400.00
14070057	Feuerwehrdepot, Neubau, Projektierung	0.00	9'279.60	0.00	0.00	0.00	9'279.60	0.00	0.00	0.00	0.00	0.00	0.00	9'279.60
14070058	Umrüstung Schulzimmer auf LED-Beleuchtung	0.00	13'512.50	0.00	0.00	0.00	13'512.50	0.00	0.00	0.00	0.00	0.00	0.00	13'512.50
14070059	Dorttreff/Dreifachsporthalle:Sportplatzbeleuchtung	0.00	7'707.55	0.00	0.00	0.00	7'707.55	0.00	0.00	0.00	0.00	0.00	0.00	7'707.55
14070060	Dorttreff/Dreifachsporthalle: WC-Anlage/Garderoben	0.00	181'850.46	0.00	0.00	-181'850.46	0.00	0.00	0.00	0.00	0.00	0.00	0.00	0.00
14070061	WG Arche: Photovoltaikanlage, Sanierung WC/Duschen	0.00	540.50	0.00	0.00	0.00	540.50	0.00	0.00	0.00	0.00	0.00	0.00	540.50
14070062	Schmerikonstrasse, Herrenweg-Gublen: Totalersatz	0.00	4'178.75	0.00	0.00	0.00	4'178.75	0.00	0.00	0.00	0.00	0.00	0.00	4'178.75
14070063	Strassenbeleuchtung: Wechsel auf LED	0.00	100'000.00	0.00	0.00	0.00	100'000.00	0.00	0.00	0.00	0.00	0.00	0.00	100'000.00
14070064	Rüeterswilerstrasse, SGK: Belagssanierung	0.00	569'055.67	0.00	0.00	-569'055.67	0.00	0.00	0.00	0.00	0.00	0.00	0.00	0.00
14070065	Oberriekenstrasse, SGK: Sanierung Deckbelag	0.00	20'025.65	0.00	0.00	0.00	20'025.65	0.00	0.00	0.00	0.00	0.00	0.00	20'025.65
14070066	Vorwalde: neue Quelfassung, Strang 2 + 3	0.00	18'399.73	0.00	0.00	0.00	18'399.73	0.00	0.00	0.00	0.00	0.00	0.00	18'399.73
14070067	Letzistrasse, Bürg: Hydrantenleitung	0.00	232'845.15	0.00	0.00	0.00	232'845.15	0.00	0.00	0.00	0.00	0.00	0.00	232'845.15
14070068	Betzikon, St. Gallenkappel: Ringschluss	0.00	545'279.15	0.00	0.00	0.00	545'279.15	0.00	0.00	0.00	0.00	0.00	0.00	545'279.15
14070070	ARA RJ: Zusätzliche Reinigungsstufe, Kostenanteil	0.00	20'000.00	0.00	0.00	0.00	20'000.00	0.00	0.00	0.00	0.00	0.00	0.00	20'000.00
1407	Anlagen im Bau VV	4'223'134.87	8'264'738.36	0.00	-2'078.30	-8'471'686.41	4'014'108.52	0.00	0.00	0.00	0.00	0.00	0.00	4'014'108.52
Sachanlagen VV		69'344'852.28	9'237'667.25	0.00	-844'803.53	0.00	77'737'716.00	-8'411'255.41	-2'368'769.63	0.00	0.00	-10'780'025.04	0.00	66'957'690.96

142 Immaterielle Anlagen

AnlageNr	Bezeichnung	Anschaffungs- und Herstellkosten					Kumulierte Abschreibungen					Buchwert Stand 31.12.2024		
		Stand per 01.01.	Zugang (+)	Abgang (-)	Subvention/ Beiträge	Umglied. (+/-)	Stand per 31.12.	Stand per 01.01. (-)	Planmässige Abschr. (-)	Ausserplanm. Abschr./Wertbr. (-)	Abgänge (+) Umglied. (+/-)		Stand per 31.12.	Kum. WB
1420 Software														
14200000	Steuerung Leitsystem Wasserversorgung: Upgrade	0.00	0.00	0.00	0.00	249'728.00	249'728.00	0.00	-62'432.00	0.00	0.00	-62'432.00	0.00	187'296.00
1420 Software		0.00	0.00	0.00	0.00	249'728.00	249'728.00	0.00	-62'432.00	0.00	0.00	-62'432.00	0.00	187'296.00
1427 Immaterielle Anlagen in Realisierung														
14270000	GEP: Kanalfernsehen und Katasternachführung	286'237.26	214'540.28	0.00	0.00	0.00	500'777.54	0.00	0.00	0.00	0.00	0.00	0.00	500'777.54
14270001	Gemeindejubiläum 2025	30'000.00	45'370.40	0.00	0.00	0.00	75'370.40	0.00	0.00	0.00	0.00	0.00	0.00	75'370.40
14270002	Steuerung Leitsystem Wasserversorgung: Upgrade	224'915.37	24'812.63	0.00	0.00	-249'728.00	0.00	0.00	0.00	0.00	0.00	0.00	0.00	0.00
14270003	Umsetzung Liegenschaftenstrategie, Phase I	0.00	88'324.10	0.00	0.00	0.00	88'324.10	0.00	0.00	0.00	0.00	0.00	0.00	88'324.10
1427 Immaterielle Anlagen in Realisierung		541'152.63	373'047.41	0.00	0.00	-249'728.00	664'472.04	0.00	0.00	0.00	0.00	0.00	0.00	664'472.04
1429 Übrige immaterielle Anlagen														
14290000	Kanalisationskataster GEP	93'232.65	0.00	0.00	0.00	0.00	93'232.65	-93'232.65	0.00	0.00	0.00	-93'232.65	0.00	0.00
14290001	Meteorleitung Unterdorf GEP	92'960.95	0.00	0.00	0.00	0.00	92'960.95	-92'960.95	0.00	0.00	0.00	-92'960.95	0.00	0.00
14290002	Gemeindevereinigung	23'878.35	0.00	0.00	0.00	0.00	23'878.35	-23'878.35	0.00	0.00	0.00	-23'878.35	0.00	0.00
14290003	SH Kirchacker, Eschenbach: Sanierungskonzept	72'602.00	0.00	0.00	0.00	0.00	72'602.00	0.00	-7'260.20	0.00	0.00	-7'260.20	0.00	65'341.80
1429 Übrige immaterielle Anlagen		282'673.95	0.00	0.00	0.00	0.00	282'673.95	-210'071.95	-7'260.20	0.00	0.00	-217'332.15	0.00	65'341.80
Immaterielle Anlagen		823'826.58	373'047.41	0.00	0.00	0.00	1'196'873.99	-210'071.95	-69'692.20	0.00	0.00	-279'764.15	0.00	917'109.84
146 Investitionsbeiträge														
1462 Investitionsbeiträge														
14660000	Pfadiheim Eschenbach, Investitionsbeitrag	160'000.00	0.00	0.00	0.00	0.00	160'000.00	-13'714.35	-4'571.45	0.00	0.00	-18'285.80	0.00	141'714.20
1462 Investitionsbeiträge		160'000.00	0.00	0.00	0.00	0.00	160'000.00	-13'714.35	-4'571.45	0.00	0.00	-18'285.80	0.00	141'714.20
Investitionsbeiträge		160'000.00	0.00	0.00	0.00	0.00	160'000.00	-13'714.35	-4'571.45	0.00	0.00	-18'285.80	0.00	141'714.20
14 Total Verwaltungsvermögen		70'328'678.86	9'610'714.66	0.00	-844'803.53	0.00	79'094'589.99	-8'635'041.71	-2'443'033.28	0.00	0.00	-11'078'074.99	0.00	68'016'515.00

AnlageNr	Bezeichnung	Anschaffungs- und Herstellkosten					Kumulierte Abschreibungen						Buchwert Stand 31.12.2024		
		Stand		Zugang (+)	Abgang (-)	Subvention/ Beiträge	Umglied. (+/-)	Stand		Planmässige Abschr. (-)	Ausserplanm. Abschr./Wertbr. (-)	Abgänge (+) Umglied. (+/-)		Stand per 31.12.	Kum. WB
		per 01.01.						per 31.12.	per 01.01. (-)						
2068 Passivierte Anschlussbeiträge															
20680000	Anschlussbeiträge 2022 Wasserversorgung	345'259.58	0.00	0.00	0.00	0.00	345'259.58	-46'036.00	-23'018.00	0.00	0.00	-69'054.00	0.00	276'205.58	
20680001	Anschlussbeiträge 2022 Abwasserbeseitigung	1'157'633.55	0.00	0.00	0.00	0.00	1'157'633.55	-154'352.00	-77'176.00	0.00	0.00	-231'528.00	0.00	926'105.55	
20680002	Anschlussbeiträge 2019 Wasserversorgung	460'841.00	0.00	0.00	0.00	0.00	460'841.00	-153'614.25	-30'723.00	0.00	0.00	-184'337.25	0.00	276'503.75	
20680003	Anschlussbeiträge 2019 Abwasserbeseitigung	1'861'098.70	0.00	0.00	0.00	0.00	1'861'098.70	-620'367.75	-124'074.00	0.00	0.00	-744'441.75	0.00	1'116'656.95	
20680004	Anschlussbeiträge 2020 Wasserversorgung	289'852.00	0.00	0.00	0.00	0.00	289'852.00	-77'294.90	-19'324.00	0.00	0.00	-96'618.90	0.00	193'233.10	
20680005	Anschlussbeiträge 2020 Abwasserbeseitigung	975'388.80	0.00	0.00	0.00	0.00	975'388.80	-260'103.80	-65'026.00	0.00	0.00	-325'129.80	0.00	650'259.00	
20680006	Anschlussbeiträge 2021 Wasserversorgung	340'768.50	0.00	0.00	0.00	0.00	340'768.50	-68'153.90	-22'718.00	0.00	0.00	-90'871.90	0.00	249'896.60	
20680007	Anschlussbeiträge 2021 Abwasserbeseitigung	1'561'933.45	0.00	0.00	0.00	0.00	1'561'933.45	-312'386.90	-104'129.00	0.00	0.00	-416'515.90	0.00	1'145'417.55	
20680008	Anschlussbeiträge 2023 Wasserversorgung	231'989.60	0.00	0.00	0.00	0.00	231'989.60	-15'466.00	-15'466.00	0.00	0.00	-30'932.00	0.00	201'057.60	
20680009	Anschlussbeiträge 2023 Abwasserbeseitigung	1'007'258.83	17'882.40	0.00	0.00	0.00	1'025'141.23	-67'151.00	-68'343.00	0.00	0.00	-135'494.00	0.00	889'647.23	
20680010	Anschlussbeiträge 2024 Wasserversorgung	0.00	344'546.15	0.00	0.00	0.00	344'546.15	0.00	-22'970.00	0.00	0.00	-22'970.00	0.00	321'576.15	
20680011	Anschlussbeiträge 2024 Abwasserbeseitigung	0.00	1'462'312.60	0.00	0.00	0.00	1'462'312.60	0.00	-97'488.00	0.00	0.00	-97'488.00	0.00	1'364'824.60	
2068 Passivierte Anschlussbeiträge		8'232'024.01	1'824'741.15	0.00	0.00	0.00	10'056'765.16	-1'774'926.50	-670'455.00	0.00	0.00	-2'445'381.50	0.00	7'611'383.66	
Langfristige Finanzverbindlichkeiten		8'232'024.01	1'824'741.15	0.00	0.00	0.00	10'056'765.16	-1'774'926.50	-670'455.00	0.00	0.00	-2'445'381.50	0.00	7'611'383.66	

Behörden- löhne

Offenlegung der Behördenlöhne

Gemäss Art. 123b des Gemeindegesetzes (sGS 151.2) wird die Besoldung der von der Bürgerschaft gewählten Behördenmitglieder nach Ablauf des Rechnungsjahrs im Geschäftsbericht veröffentlicht. In der Gemeinde Eschenbach werden die Mitglieder des Gemeinderates sowie der Geschäftsprüfungskommission von der Bürgerschaft gewählt.

An die Mitglieder des Gemeinderates (ohne Gemeinde- und Schulpräsident) wurden im Jahr 2024 folgende Grundgehälter ausbezahlt:

- Vize-Gemeindepräsidentin I Peier Karen Fr. 8'000.-- zzgl. Pauschalspesen Fr. 2'000.--
- Gemeinderäte Fr. 7'500.-- zzgl. Pauschalspesen Fr. 1'700.--

An die Präsidentin der Kommission Alter (Karen Peier) sowie an den Präsidenten der Kommission Wasser/Abwasser (Thomas Fäh) wurden zusätzlich Funktionszulagen von je Fr. 3'000.-- ausbezahlt.

Die pauschalen Repräsentationspesen an den Gemeindepräsidenten betragen Fr. 4'000.-- bzw. an den Schulpräsidenten Fr. 2'400.-- pro Jahr.

Hinzu kommen die Sitzungsgelder, Taggelder und Delegationsspesen für die Tätigkeit im Rat und den verschiedenen Kommissionen.

Die Mitglieder der Geschäftsprüfungskommission werden nach effektivem Aufwand entschädigt. Es werden keine Grundgehälter ausbezahlt.

Name	Funktion	Pensum in Prozent ¹⁾	Brutto-entschädigung	Spesen-vergütung	zusätzliche Entschädigung ²⁾	Total jährliche Entschädigung
Gemeinderat						
Aerne Cornel	Gemeindepräsident	100	218'418.40 ³⁾	4'000.00	3'975.00	226'393.40
Gubelmann Reto	Schulpräsident	100	185'683.30 ³⁾	2'400.00	0.00	188'083.30
Peier Karen	Vizepräsidentin I		24'760.00	2'000.00	0.00	26'760.00
Fäh Thomas	Gemeinderat		27'190.00	1'700.00	0.00	28'890.00
Riederer Ursula	Gemeinderätin		18'210.00	1'700.00	0.00	19'910.00
Rohner Marcel	Gemeinderat		17'630.00	1'700.00	0.00	19'330.00
Rüegg Roman	Gemeinderat		21'120.00	1'700.00	0.00	22'820.00
Geschäftsprüfungskommission						
Gubelmann Peter	Präsident		3'775.00			3'775.00
Homberger-Ebling Karin	Mitglied		2'340.00			2'340.00
Rüegg Stephan	Mitglied		2'040.00			2'040.00
Weber Christoph	Mitglied		1'780.00			1'780.00
Züger Yvonne	Mitglied		2'300.00			2'300.00

alle Beträge in Schweizer Franken

¹⁾ bei Personen, die für die Behördentätigkeit einen Monatslohn beziehen

²⁾ Entschädigungen über Fr. 500.--, die ein Behördenmitglied für seine Tätigkeit in Organen juristischer Personen des öffentlichen oder privaten Rechts erhält, in die es von der Gemeinde direkt oder indirekt abgeordnet wurde, sofern die Entschädigung dem Behördenmitglied und nicht der Gemeinde zufließt.

³⁾ inkl. Sitzungsgelder ausserhalb der ordentlichen Arbeitszeit sowie inkl. Kinder-/Ausbildungszulagen (Reto Gubelmann)

Entschädigungsansätze Räte/GPK:

- Taggeld ganzer Tag Fr. 280.00
- Taggeld halber Tag Fr. 140.00
- Sitzungsgeld Mitglieder pro Stunde Fr. 40.00
- Sitzungsgeld Kommissionspräsident pro Stunde Fr. 50.00
- Stundenentschädigung Fr. 40.00
- Delegationspesen pro Anlass Fr. 100.00

Pflegezentrum Eschenbach

Pflegezentrum Eschenbach

Zahlen und Statistiken

Belegungsentwicklung

	Stand 1.1.24	Austritte	Eintritte	Stand 31.12.24
Frauen	48	15	11	44
Männer	27	9	16	34
Total	75	24	27	78

Kennzahlen Pflegebedarf

	2023	2024
Ø Anzahl Pflgetage	26'548	27'930
Ø Anzahl Bewohnende	74.00	76.50
Ø Pflegestufe Haus Mürtschen	4.87	5.28
Ø Pflegestufe Haus Berg	4.04	4.32

Entwicklung Mahlzeitendienst

	2023	2024
Erträge in Fr.	108'184.–	112'804.05

Personalbestand

per 31.12.2024

Bereich	Anzahl Personen	Stellen- prozente*
Leitung / Administration	7	625
Lernende/Praktikanten	0	
Pflege und Betreuung	48	3840
Lernende/Praktikanten	8	
Hauswirtschaft	15	1225
Lernende/Praktikanten	1	
Verpflegung	27	1950
Lernende/Praktikanten	4	
Technischer Dienst	3	260
Lernende/Praktikanten	1	
Total	100	7'900
Total Auszubildende	14	

* Lernende werden mit 20% angerechnet

Entwicklung Temporärpersonal Pflege

	2022	2023	2024
Ausgaben in Fr.	501'421.68	581'691.90	1'231'844.85

Pflegezentrum Eschenbach

Details Erfolgsrechnung

Erfolgsrechnung Pflegezentrum Eschenbach

		Budget 2024		Rechnung 2024	
		Aufwand	Ertrag	Aufwand	Ertrag
BETRIEBSERTRAG					
6000/01	Pensionstaxen Heim		4'230'600.00		4'449'171.90
6020	Betreuungstaxen stationäre Alterspflege		840'800.00		912'881.00
6061	Pflegetaxen Versicherungen		1'220'100.00		1'295'116.80
6062	Pflegetaxen Bewohner		505'300.00		558'069.05
6063	Pflegetaxen Gemeinde/Kanton		1'279'900.00		1'337'566.65
Total TAXEN UND BETREUUNGSLEISTUNGEN			8'076'700.00		8'552'805.40
6200	Medikamente nach SL-Liste		0.00		0.00
6240	Pflegematerial nach MiGeL (Pauschale bis 2021)		4'000.00		327.88
6241	Pflegematerial nach MiGeL		32'000.00		0.00
6242	Pflegematerial nach MiGeL Bewohnende		0.00		0.00
Total ERTRÄGE AUS MED. NEBENLEISTUNGEN			36'000.00		327.88
6300	übrige Medikamente		0.00		146.00
6330	Besondere Personalleistungen		100.00		0.00
6350	Übriges Pflegematerial		6'200.00		848.25
Total ÜBRIGE MEDIZINISCHE NEBENLEISTUNGEN			6'300.00		994.25
6500.3	Leistungen der Küche		5'200.00		3'957.00
6510	Telefon, Porti, Radio und TV		30'000.00		29'523.10
6530/31	Leistungen der Hauswirtschaft		5'000.00		5'993.00
6530.3	Leistungen der Hauswirtschaft/TD		4'300.00		3'450.00
6530.4	Leistungen der Hauswirtschaft 5.9%		400.00		0.00
6540/01	Toilettenartikel		3'300.00		-14.55
6570	Bestattungswesen		1'700.00		3'000.00
6580/.4	Sonstige Leistungen an Heimbewohner		9'800.00		22'074.00
6590	Erlösminderungen Heimbewohner		0.00		-39'831.69
Total ÜBRIGE LEISTUNGEN FÜR BEWOHNENDE			59'700.00		28'150.86
6600	Mietzinsertrag		32'600.00		25'354.30
6650	Finanzertrag		200.00		0.00
6651	Wertschriftenertrag		10'000.00		22'485.09
6653	Nicht realisierte Gewinne		0.00		0.00
6655	Darlehensertrag		0.00		0.00
Total MIET- UND KAPITALZINSEN			42'800.00		47'839.39
6700/.3	Umsatz Restaurant		407'500.00		442'351.62
6770	Mehrwertsteuer		-24'000.00		-27'301.68
Total ERTRÄGE CAFETERIA/KAFFEESTUBE			383'500.00		415'049.94
6800	Personalverpflegung		35'600.00		40'539.65
6803	Erträge aus Anlässe		0.00		4'756.97
6830/32	Verkäufe an Personal und Dritte / Aktivierung		0.00		261.00
6850	Mahlzeitendienst		100'000.00		110'780.05
6881	Verwaltungskosten Mahlzeitendienst		0.00		1'560.00
6890	Ertragsminderung aus Leistungen Personal und Dritte		0.00		-356.00
Total ERTRÄGE AUS LEISTUNGEN AN PERSONAL/DRITTE			135'600.00		157'541.67
6900	Beiträge der Gemeinde		0.00		0.00
Total BEITRÄGE UND SUBVENTIONEN			0.00		0.00
Total BETRIEBSERTRAG			8'740'600.00		9'202'709.39

PERSONALAUFWAND			
3110	Besoldung Pflege Fachpersonal	1'928'300.00	1'749'493.23
3120	Besoldung Pflege Assistenzpersonal	1'402'500.00	1'237'813.00
3130	Besoldung Pflege Personal i.A	115'800.00	180'610.26
3250	Besoldung Aktivierung	138'100.00	113'047.58
3300	Besoldung Heimleitung/Verwaltung	431'400.00	563'484.57
3400	Besoldung Verpflegung	1'900'400.00	821'318.64
3401	Besoldung Speisesaal	0.00	320'238.99
3402	Besoldung Restaurant	0.00	199'196.95
3410	Besoldung HW/Reinigung	0.00	707'114.14
3411	Besoldung HW/Wäscherei	0.00	84'167.20
3500	Besoldung Technische Dienste	215'600.00	235'690.56
Total PERSONALAUFWAND		6'132'100.00	6'212'175.12
SOZIALLEISTUNGEN			
3700	AHV/IV/EO, ALV, FAK	534'600.00	529'288.94
3710	Pensionskasse (BVG)	521'400.00	532'945.80
3720	Unfallversicherung (UVG)	95'000.00	25'721.85
3730	Krankentaggeldversicherung	70'600.00	69'696.10
Total SOZIALLEISTUNGEN		1'221'600.00	1'157'652.69
HONORARE FÜR LEISTUNGEN DRITTER			
3800	Honorare Leistungen Dritter	125'000.00	1'341'498.65
4150	Fahrtentschädigung Mahlzeitendienst	16'400.00	18'803.00
Total HONORARE FÜR LEISTUNGEN DRITTER		141'400.00	1'360'301.65
PERSONALNEBENAUFWAND			
3900	Personalsuche	6'000.00	9'090.45
3910	Aus- und Fortbildung	42'500.00	53'393.25
3915	Qualitätssicherung	0.00	1'929.60
3920	Personalanlässe	15'200.00	7'811.85
3940	Spesen Personal Aus- und Weiterbildung	0.00	135.20
3990	Übriger Personalnebenaufwand	10'300.00	2'424.34
Total PERSONALNEBENAUFWAND		74'000.00	74'784.69
Total PERSONALAUFWAND		7'569'100.00	8'804'914.15
BETRIEBSERGEBNIS I		1'171'500.00	397'795.24
MEDIZINISCHER BEDARF			
4000	Medikamente nach SL-Liste	0.00	0.00
4010	Übrige Medikamente	0.00	0.00
4020	Instrumente, Utensilien	2'500.00	1'698.45
4030	Pflegematerial nach MiGel (Pauschale bis 2021)	74'000.00	69'496.60
4040	Übriges Pflegematerial	0.00	0.00
4050	Medizinische Fremdleistungen	0.00	0.00
4090/91	Übriger medizinischer Bedarf	0.00	100.55
4092	Corona Schutzmaterial	0.00	0.00
Total MEDIZINISCHER BEDARF		76'500.00	71'295.60
LEBENSMITTEL UND GETRÄNKE			
4100	Lebensmittel	410'000.00	469'502.61
4110	Getränke	50'000.00	65'369.28
Total LEBENSMITTEL UND GETRÄNKE		460'000.00	534'871.89
HAUSHALT			
4200	Textilien und Textilersatz	38'700.00	19'925.90
4210	Haushaltartikel	45'000.00	51'311.17
4211	Toilettenartikel Bewohnende	200.00	0.00
4220	Wasch- und Reinigungsmittel	32'200.00	19'120.22
4250	Hauswirtschaftliche Fremdleistungen	2'000.00	0.00
Total HAUSHALT		118'100.00	90'357.29
UNTERHALT UND REP. IMMOBILIEN/MOBILIEN/FAHRZEUGE			
4300	Unterhalt u. Rep. Immobilie Sachanlage	116'500.00	169'705.01
4301	EKAS	1'000.00	0.00
4302/03	Serviceverträge Anlagen	22'700.00	7'198.40
4310	Unterhalt und Rep. Mobile Sachanlage	43'200.00	35'219.98
4320	Unterhalt und Betrieb Fahrzeuge	0.00	4'137.66
4330	Unterhalt Garten / Winterdienst	4'000.00	2'480.00
4380	Techn. Verbrauchsmaterial und Werkzeuge	10'000.00	8'813.34
Total UNTERHALT UND REP. IMMOBILIEN/MOBILIEN/FAHRZEUGE		197'400.00	227'554.39
AUFWAND FÜR ANLAGENNUTZUNG			
4400	Investitionen Immobilien	0.00	0.00
4410	Investitionen Mobilien	0.00	0.00
4411	Einlage in Unterhaltsreserve (ab 2021 nicht mehr möglich)	0.00	0.00
4412	Bezug aus Unterhaltsreserve (ab 2021 nicht mehr möglich)	0.00	0.00
4420/26	Abschreibungen immobile Sachanlagen	130'000.00	135'513.00

4421	Abschreibungen mobile Sachanlagen	29'000.00	24'078.00
4430	Mietzinse	8'200.00	5'527.65
4440	Leasing	7'000.00	6'988.45
4450	Kleinanschaffungen (nicht aktiviert)	11'100.00	29'018.76
Total AUFWAND FÜR ANLAGENNUTZUNG		185'300.00	201'125.86
ENERGIE UND WASSER			
4500	Strom	130'000.00	138'390.55
4520	Flüssige Brennstoffe (Heizöl)	120'000.00	70'658.00
4550	Wasser (ab 2020 inkl. Abwasser)	26'000.00	27'939.25
Total ENERGIE UND WASSER		276'000.00	236'987.80
KAPITALZINSEN UND SPESEN			
4600	Bankzinsen	0.00	1'766.57
4610	Darlehenszinsen	0.00	28'286.15
4690	Übriger Zinsaufwand	0.00	1'052.10
Total KAPITALZINSEN UND SPESEN		0.00	31'104.82
BÜRO UND VERWALTUNG			
4700	Büromaterial, Drucksachen	6'600.00	12'722.46
4710	Kommunik. (Tel, Porto, Fax, Internet)	19'700.00	25'009.35
4720	Fachliteratur, Zeitungen	3'000.00	3'643.35
4730	Beratungen, Rechnungsrevision	7'500.00	21'459.50
4740	Spesen	7'200.00	12'278.30
4750	Aufwand für adm. Fremdleistungen	0.00	4'589.15
4760	Bankspesen	2'000.00	4'891.00
4770	Werbeaufwand/PR	7'300.00	1'398.20
4780	EDV - Softwareunterhalt	56'700.00	85'331.23
4790	übriger Büro- und Verwaltungsaufwand	15'200.00	12'139.15
Total BÜRO UND VERWALTUNG		125'200.00	183'461.69
ÜBRIGER BEWOHNER-BEZOGENER AUFWAND			
4800	Transporte Bewohner	0.00	2'188.60
4810	Anlässe und Veranstaltungen	6'000.00	17'299.61
4820	Material Aktivierung / Beschäftigung	4'000.00	1'242.25
4850	Übrige bewohnerbezogene Fremdleistungen	0.00	91.00
4890	Übriger bewohnerbezogener Aufwand	4'000.00	6'079.75
Total ÜBRIGER BEWOHNER-BEZOGENER AUFWAND		14'000.00	26'901.21
ÜBRIGER SACHAUFWAND			
4900/10	Prämien Sachversicherungen, Haftpflicht	8'500.00	9'936.40
4920	Abgaben und Gebühren	19'400.00	14'222.37
4930	Dekorationsmaterial	3'000.00	6'173.85
4940	Auslagen für Tiere	3'500.00	2'649.20
4970	Aufwand Betriebssicherheit	3'200.00	1'168.95
4980	Entsorgung und Abwasser	13'600.00	28'833.85
4990	Übriger Sachaufwand	0.00	154.50
Total ÜBRIGER SACHAUFWAND		51'200.00	63'139.12
TOTAL SACHAUFWAND		1'503'700.00	1'666'799.67
BETRIEBSERGEBNIS II		-332'200.00	-1'269'004.43
7000.0	Ausserordentlicher Aufwand	0.00	0.00
7060.0	Ausserordentlicher Ertrag	0.00	287'876.44
Total BETRIEBS- UND ZEITFREMDER AUFWAND/ERTRAG		0.00	287'876.44
BETRIEBSERGEBNIS		-332'200.00	-981'127.99

Pflegezentrum Eschenbach

Kommentar Erfolgsrechnung

Der Umsatz konnte im Vergleich zum Vorjahr gesteigert werden. Die Erträge sind dank guter Betten-Auslastung und korrekter Pflegedokumentation um rund Fr. 457'000.– über Budget ausgefallen.

Auf der Aufwandseite konnte das Budget des Warenaufwands, wie schon im Vorjahr, nicht eingehalten werden (rund Fr. 74'000.– über Budget).

Der grösste Faktor, welcher zum diesjährigen Defizit beigetragen hat, ist dem Personalaufwand zuzuschreiben. Der Fachkräftemangel in der Pflege hält immer noch weiter an und man hat keine andere Wahl, als mit Temporärpersonal entgegenzuwirken. Zudem mussten die vielen Krankheitsausfälle (Langzeit, sowie Kurzzeit) mit Temporärpersonal überbrückt werden.

Mit dem vorgesehenen Budget für das ganze Jahr 2024 in Höhe von Fr. 125'000.– als Aufwand für die Honorierung der Leistungen Dritter wurde etwas zu optimistisch in die Zukunft geblickt. Schlussendlich wurde das vorgesehene Jahresbudget im Durchschnitt pro Monat ausgegeben.

Ein weiterer grosser Anteil vom Lohnaufwand per Ende 2024 sind Ferien- und Überzeit-Abgrenzungen in Höhe von knapp Fr. 300'000.–.

Die Verwaltungs- und Unterhaltsaufwände wurden trotz höheren IT- und Lizenzkosten sowie Unterhaltskosten im Vorjahr tiefer budgetiert. Dies hat im letzten Jahr zu einem Mehraufwand in Höhe von rund Fr. 88'000.– geführt.

Pflegezentrum Eschenbach

Details Bilanz

Konto	Bezeichnung, Beschrieb	Anfangsbestand per 01.01.2024	Veränderungen		Endbestand per 31.12.2024
			Zugang	Abgang	
AKTIVEN					
Umlaufvermögen					
1000	Kasse	2'739.65	40'151.90	40'486.95	2'404.60
1001	Kasse Restaurant	3'140.00	-	500.00	2'640.00
1020	Raiffeisenbank, Kontokorrent	334'615.77	13'320'007.11	13'521'798.95	132'823.93
1021	Raiffeisenbank, Depotkonto	5.42	146'592.50	146'597.92	-
1022	Raiffeisenbank, Personalgelder	55'919.19	28'779.89	19'891.59	64'807.49
1050	Forderungen gegenüber Heimbewohnenden	884'324.00	8'915'126.60	8'855'299.20	944'151.40
1055	Forderungen aus Barauslagen für Heimbewohnende	1'457.40	55'405.64	52'754.34	4'108.70
1059	Delkredere zu Forderungen	-75'537.76	15'1075.52	183'437.76	-107'900.00
1061	Verrechnungssteuer-Guthaben	8'319.53	110.89	2'193.08	6'237.34
1062	Verrechnungskonto Mürtchen/Berg	-	7'382'159.74	7'382'159.74	-
1070	Vorräte	104'122.07	129'104.30	158'438.47	74'787.90
1090	Aktive Rechnungsabgrenzung	20'513.61	293'001.84	68'430.81	245'084.64
Anlagevermögen					
1105	Immobilie Sachanlagen	11'329'514.50	124'856.50	-	11'454'371.00
1109	Wertberichtigung immobilie Sachanlagen	-7'911'576.00	-	126'286.00	-8'037'862.00
1110	Mobile Sachanlagen	1'498'093.56	76'425.86	463.00	1'574'056.42
1119	Wertberichtigung mobile Sachanlagen	-1'381'903.95	-	28'600.00	-1'410'503.95
1160	Immaterielle Werte	10'711.88	23'304.65	82.00	33'934.53
1169	Wertberichtigung Immaterielle Werte	-5'357.00	-	4'705.00	-10'062.00
1130	Wertschriften und andere Finanzanlagen	122'331.24	18'672.50	141'003.74	-
1131	Raiffeisenbank, Genossenschaftsanteil	200.00	-	-	200.00
PASSIVEN					
Fremdkapital					
2000	Verbindlichkeiten Lieferungen/Leistungen	249'792.25	4'133'189.46	4'274'275.71	108'706.00
2001	Abrechnungskonto AHV/ALV	93'838.65	1'349'039.21	1'381'403.70	61'474.16
2002	Rückstellung 13. Monatslohn	-	409'079.45	409'079.45	-
2003	Abrechnungskonto BVG	204'273.75	1'373'066.05	1'350'469.65	226'870.15
2005	Abrechnungskonto UVG	22'981.85	145'510.65	162'185.90	6'306.60
2007	Abrechnungskonto KTG	3'577.85	107'618.15	103'455.25	7'740.75
2008	Abrechnungskonto Familienzulagen	-14'830.00	107'857.60	89'757.60	3'270.00
2009	Quellensteuer	8'045.05	28'395.80	30'957.70	5'483.15
2010	Durchlaufkonto Taggelder	18'759.40	274'807.20	263'562.90	30'003.70
2015	Mehrwertsteuerschuld	6'031.45	35'189.47	41'220.92	-
2020	Vorauszahlungen (Heimbewohner)	579'510.00	319'937.00	333'537.00	565'910.00
2021	Verbindlichkeiten Personalkasse	55'919.19	29'545.96	20'657.66	64'807.49
2040	Passive Rechnungsabgrenzung	294'823.95	958'467.31	760'583.26	492'708.00
2060	Darlehen	2'500'000.00	900'000.00	-	3'400'000.00
Eigenkapital					
2130	Spenden	9'408.00	-	-	9'408.00
2180	Freie Reserven *	858'588.60	-	981'127.99	-122'539.39
2201	Fond für Dekorationen und Schmuck	11'323.81	226.48	-	11'550.29
2202	Fond für Heimbewohnende	99'589.31	1'991.79	-	101'581.10

* Verbuchung des Jahresverlustes von CHF 981'127.99 in freie Reserven

Kommentar Bilanz

Das Pflegezentrum Eschenbach weist in der Jahresrechnung 2024 wiederum einen hohen Verlust von rund Fr. 981'000.– aus. Darin enthalten ist eine Ausfinanzierung des Finanzfehlbetrags von Fr. 245'000.– durch die Gemeinde. Budgetiert war ein Verlust von Fr. 332'000.–.

Aufgrund der angespannten wirtschaftlichen Lage war es nötig, die restlichen Finanzanlagen komplett zu verkaufen. Zu dem musste die Darlehensschuld gegenüber der Gemeinde Eschenbach aufgestockt werden und ist gegenüber dem Vorjahr um Fr. 900'000.– gestiegen. Die Investitionen wurden nur auf das Wesentliche beschränkt und die Ausgaben in Grenzen gehalten.

Pflegezentrum Eschenbach

Anhang der Jahresrechnung

1. Grundsätze der Rechnungslegung einschliesslich der wesentlichen Bilanzierungs- und Bewertungsgrundsätze

1.1. Angewendetes Regelwerk

Die vorliegende Rechnung wurde in Übereinstimmung mit dem Gemeindegesetz (sGS 151.2) und der Verordnung über den Finanzhaushalt der Gemeinden (sGS 151.53) erstellt. Es werden die allgemeinen Grundlagen und Grundsätze der Rechnungslegung der St. Galler Gemeinden angewendet. Für das unselbständige öffentlich-rechtliche Unternehmen des Pflegezentrums Eschenbach kommt der Branchenkontorahmen des Verbandes ARTISET zur Anwendung.

1.2. Rechnungslegungsgrundsätze

Die Grundsätze zur Rechnungslegung richten sich nach Art. 106a Abs. 1 des Gemeindegesetzes (sGS 151.2).

Bruttodarstellung

Aufwände und Erträge, Ausgaben und Einnahmen sowie Aktiven und Passiven werden getrennt voneinander, ohne gegenseitige Verrechnung, in voller Höhe ausgewiesen.¹

Fortführung

Für die Rechnungslegung ist die Fortführung der Tätigkeit der Gemeinden wegleitend.

Periodenabgrenzung

Aufwände und Erträge werden in derjenigen Periode erfasst, in der sie verursacht werden.

Vergleichbarkeit

Die Rechnungen der Gesamtgemeinde und der Verwaltungseinheiten sollen sowohl untereinander als auch über die Zeit hinweg vergleichbar sein.

Stetigkeit

Die Grundsätze der Rechnungslegung bleiben nach Möglichkeit während eines längeren Zeitraums unverändert.

Verständlichkeit

Die Informationen müssen klar und nachvollziehbar sein.

Wesentlichkeit

Sämtliche Informationen im Hinblick auf die Adressaten, die für eine rasche und umfassende Beurteilung der Vermögens-, Finanz- und Ertragslage notwendig sind, sind offenzulegen. Nicht relevante Informationen sollen ausgelassen werden.

Zuverlässigkeit

Die Informationen sollen richtig sein und glaubwürdig dargestellt werden (Richtigkeit). Der wirtschaftliche Gehalt soll die Abbildung bestimmen (wirtschaftliche Betrachtungsweise). Die Informationen sollen willkürfrei und wertfrei dargestellt werden (Vollständigkeit).

¹ Ausnahmen zum Prinzip der Bruttodarstellung sind aus dem Kontenrahmen ersichtlich.

1.3. Bilanzierung und Bewertung

Die Bilanz wird als Stichtagsrechnung geführt. Bilanzstichtag ist der 31. Dezember. Während die Bilanzierungsgrundsätze die Frage beantworten, ob ein Sachverhalt in der Bilanz auszuweisen ist, legen die Bewertungsgrundsätze fest, mit welchem Wert die Position in der Bilanz zu erscheinen hat.

Finanzvermögen

Das Finanzvermögen besteht aus den Vermögenswerten, die nicht unmittelbar der Erfüllung öffentlicher Aufgaben dienen.

Kontengruppe		Bewertung
100	Flüssige Mittel	Nominalwert
105	Forderungen	Sollverbuchung, Bruttomethode, Nominalwert, Einzelbewertungsmethode
109	Aktive Rechnungsabgrenzungen	Nominalwert
107	Vorräte	Anschaffungs-/Herstellkosten
113	Wertschriften und Finanzanlagen	Kurswert oder Anschaffungs-/Herstellkosten

Verwaltungsvermögen

Das Verwaltungsvermögen besteht aus den Vermögenswerten, die unmittelbar der Erfüllung öffentlicher Aufgaben dienen. Zugänge zum Verwaltungsvermögen können nur durch Aktivierung aus der Investitionsrechnung erfolgen. Abgänge erfolgen durch Abschreibung sowie durch Übertragung in das Finanzvermögen bei Veräusserung oder Entwidmung.

Kontengruppe		Bewertung
110	Immobilienanlagen	Anschaffungs-/Herstellkosten unter Abzug planmässiger Abschreibungen
110	Mobile + Immaterielle Anlagen	Anschaffungs-/Herstellkosten unter Abzug planmässiger Abschreibungen

Fremdkapital

Das Fremdkapital besteht aus Verbindlichkeiten zugunsten Dritter, die innerhalb eines Zeitraums zurückbezahlt werden müssen.

Kontengruppe		Bewertung
200	Verbindlichkeiten Lieferungen/Leistungen	Sollverbuchung, Bruttomethode, Nominalwert
202	Verbindlichkeiten gegenüber Dritten	Nominalwert
204	Passive Rechnungsabgrenzungen	Nominalwert
206	Darlehen	Nominalwert

Eigenkapital

Das Eigenkapital ist der rechnerische Betrag, um den die Vermögenswerte die Verbindlichkeiten übersteigen.

Kontengruppe		Bewertung
213	Spesen	Nominalwert
218	Freie Reserve	Nominalwert
220	Fonds im EK	Nominalwert

1.4. Abschreibungsmethode und Abschreibungssätze

Finanzvermögen

Wertberichtigungen des Finanzvermögens werden vorgenommen, wenn eine Wertveränderung gegenüber dem Buchwert eintritt.

Verwaltungsvermögen

Das Verwaltungsvermögen wird gemäss Gemeinderatssitzung vom 8. August 2017 gemäss den Richtlinien des Branchenverbandes ARTISET abgeschrieben:

Anlagekategorie	Nutzungsdauer
Daueranlagen – Grundstücke, Baurechtsverträge	0 %
Langfristige Anlagen – Immobilien, Bauten, Umbauten inkl. Vorbereitungsarbeiten mit einer Nutzungsdauer von 33 Jahren	3 %
Mittelfristige Anlagen – Elektro- und Sanitärinstallationen, Gartenanlagen, mit einer Nutzungsdauer von 20 Jahren	5 %
Kurzfristige Anlagen – Möbel, Einrichtungen, Küchenmaschinen, Pflegebetten (bewegliche Einrichtungen), mit einer Nutzungsdauer von 10 Jahren	10 %
Sehr kurzfristige Anlagen – ICT-Anlagen und -Software, Fahrzeuge, mit einer Nutzungsdauer von 4 Jahren	25 %
Verbrauchs- und Gebrauchsgegenstände – Textilien, Geschirr, Kleinapparate, etc. – werden direkt über den Aufwand in der Erfolgsrechnung verbucht	0 %

Aktivierungsgrenze

Die Aktivierungsgrenzen gemäss ARTISET sind untenstehend notiert, wobei Darlehen und Beteiligungen unabhängig von ihrer Höhe aktiviert werden.

Einzelgüter: ab 5'000.00 Fr.

Massengüter: ab 20'000.00 Fr.

Definition Massengüter: Nutzung über mehrere Jahre, Anzahl x Preis/Stück ergeben total mind. Fr. 20'000.–.

2. Eigenkapitalnachweis

Der Eigenkapitalnachweis zeigt die Ursachen der Veränderung des Eigenkapitals auf.

Konto	Bezeichnung	Bestand 1.1.	Zunahme	Abnahme	Bestand 31.12.
213	Spenden	9'408.00			9'408.00
218	Freie Reserve	858'588.60		981'127.99*	-122'539.39
2201	Fond für Dekorationen und Schmuck	11'323.81	226.48		11'550.29
2202	Fond für Heimbewohnende	99'589.31	1'991.79		101'581.10
29	Total Eigenkapital	978'909.72	2'218.27	981'127.99	0.00

*Der Jahresverlust des Geschäftsjahres 2024 beträgt, nach einem Defizitausgleich in Höhe von Fr. 245'084.64 durch die Politische Gemeinde Eschenbach SG, Fr. 981'127.99. Dieser wurde mit den Freien Reserven verrechnet.

3. Rückstellungsspiegel

Der Rückstellungsspiegel ist eine Aufstellung aller Rückstellungen für Aufwände der Gemeinde.

Das Pflegezentrum Eschenbach hat per 31. Dezember 2024 keine Rückstellungen bilanziert.

4. Beteiligungsspiegel

Im Beteiligungsspiegel werden wesentliche Beteiligungen aufgeführt. Wesentlich ist eine Beteiligung dann, wenn:

- eine grössere kapitalmässige Beteiligung vorliegt;
- höhere Betriebsbeiträge geleistet werden oder
- die Gemeinde einen massgeblichen Einfluss auf die Steuerung hat.

Das Pflegezentrum Eschenbach verfügt per 31. Dezember 2024 über keine Beteiligungen.

5. Gewährleistungsspiegel

Im Gewährleistungsspiegel werden aufgeführt:

- die Eventualverbindlichkeiten, insbesondere diejenigen, bei denen die Gemeinde zugunsten Dritter eine Verpflichtung eingeht, wie Bürgschaften, Garantieverpflichtungen oder Defizitgarantien;
- weitere Tatbestände mit Eventualcharakter, wenn sie noch nicht als Rückstellungen verbucht wurden.

Das Pflegezentrum Eschenbach verfügt per 31. Dezember 2024 über keine Eventualverbindlichkeiten.

6. Anlagespiegel

6.1. Finanz- und Sachanlagen

Konto	Anschaffungskosten			Kumulierte Wertberichtigungen				Buchwert	
	Stand per 01.01.	Zugänge (+) Abgänge (-) Umglied. (+/-)	Stand per 31.12.	Stand per 01.01. (+/-)	Wertberichtigungen (-)	Wertaufholungen (+)	Abgänge (+/-) Umglied. (+/-)		Stand per 31.12.
113 Wertschriften und Finanzanlagen	146'628.13	-146'428.13	24'296.89	-24'096.89		18'672.50	5'424.39	0.00	200.00
1130 Wertschriften und Finanzanlagen	146'628.13	-146'428.13	24'296.89	-24'096.89		18'672.50	5'424.39	0.00	200.00
Total	146'628.13	-146'428.13	24'296.89	-24'096.89		18'672.50	5'424.39	0.00	200.00

6.2. Verwaltungsvermögen

Konto	Anschaffungskosten			Kumulierte Abschreibungen			Buchwert	
	Stand per 01.01.	Zugänge (+) Abgänge (-) Umglied. (+/-)	Stand per 31.12.	Stand per 01.01. (-)	Planmässige Abschreibungen (-) Ausserplanm. Abschreib. / Wertbericht. (-)	Abgänge (+) Umglied. (+/-)		Stand per 31.12.
111 Mobile und Immaterielle Anlagen	12'838'319.94	224'042.00	13'062'361.94	-9'298'836.95	-159'591.00		-9'458'427.95	3'603'933.99
1105 Immoblie Sachanlagen	11'329'514.50	124'856.75	11'454'371.25	-7'911'576.00	-126'286.00		-8'037'862.00	3'416'509.25
1110 Mobilien	1'498'093.56	75'962.60	1'574'056.16	-1'381'903.95	-28'600.00		-1'410'503.95	163'552.21
1160 Immaterielle Werte (EPD, Nexus)	10'711.88	23'222.65	33'934.53	-5'357.00	-4'705.00		-10'062.00	23'872.53
14 Total	12'838'319.94	224'042.00	13'062'361.94	-9'298'836.95	-159'591.00		-9'458'427.95	3'603'933.99

Prüfungs- & Genehmigungs- vermerke

Prüfungs- und Genehmigungsvermerke

Die Jahresrechnung 2024 wurde vom Gemeinderat der Politischen Gemeinde Eschenbach geprüft und gutgeheissen.


Eschenbach, 13. Februar 2025

IM NAMEN DES GEMEINDERATS

Gemeindepräsident
Cornel Aerne



Gemeinderatsschreiber
Thomas Elser



Die vorstehende Jahresrechnung 2024 wurde von der Bürgerschaft genehmigt am:

Der Versammlungsleiter:

Der Protokollführer:

Geprüft und für richtig befunden durch die Geschäftsprüfungskommission am 19. Februar 2025:

DIE MITGLIEDER DER
GESCHÄFTSPRÜFUNGSKOMMISSION

Peter Gubelmann, Präsident



Yvonne Züger, Vizepräsidentin



Karin Homberger-Ebling



Roman Lämmli



Stephan Rüegg, Aktuar



