



Gemeinde
eschenbach
Landluft in Stadtnähe

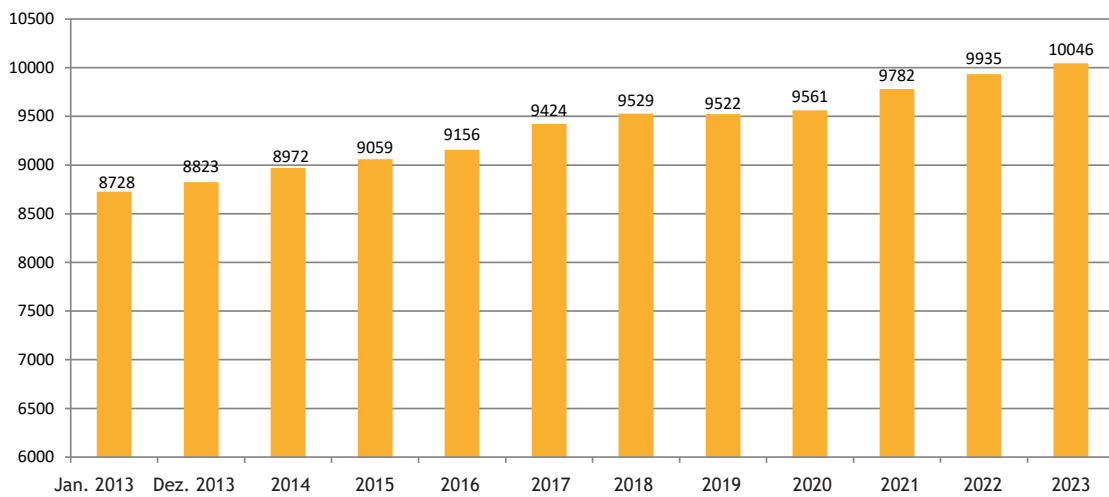
Details zum Jahresbericht 2023

Inhaltsverzeichnis

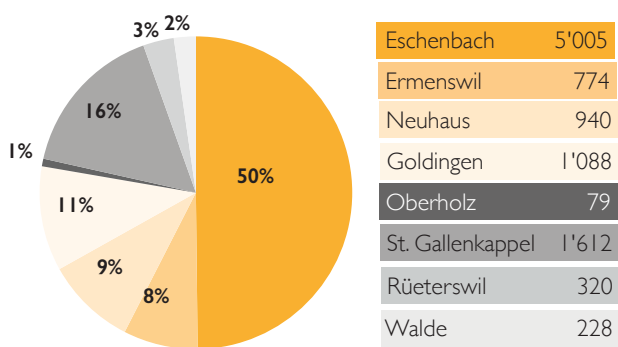
Zahlen & Statistiken	3
Erfolgsrechnung nach Funktionen	12
Erfolgsrechnung nach Arten	49
Bilanz per 31.12.2023	55
Geldflussrechnung	62
Anhang zur Jahresrechnung	64
Anlagespiegel Finanzvermögen	79
Anlagenübersicht Verwaltungsvermögen	82
Pflegezentrum Eschenbach - Zahlen & Statistiken	88
Pflegezentrum Eschenbach - Erfolgsrechnung	90
Pflegezentrum Eschenbach - Bilanz	94
Pflegezentrum Eschenbach - Anhang zur Jahresrechnung	96

Zahlen & Statistiken

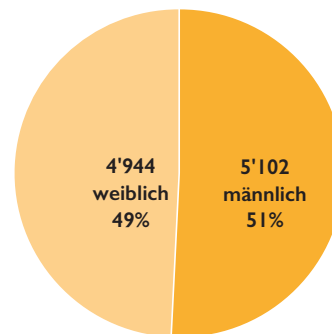
Entwicklung Einwohnerzahlen



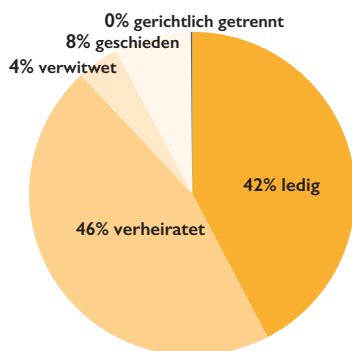
Ortskreis



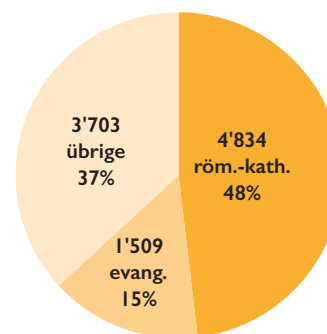
Geschlecht



Zivilstand



Konfession

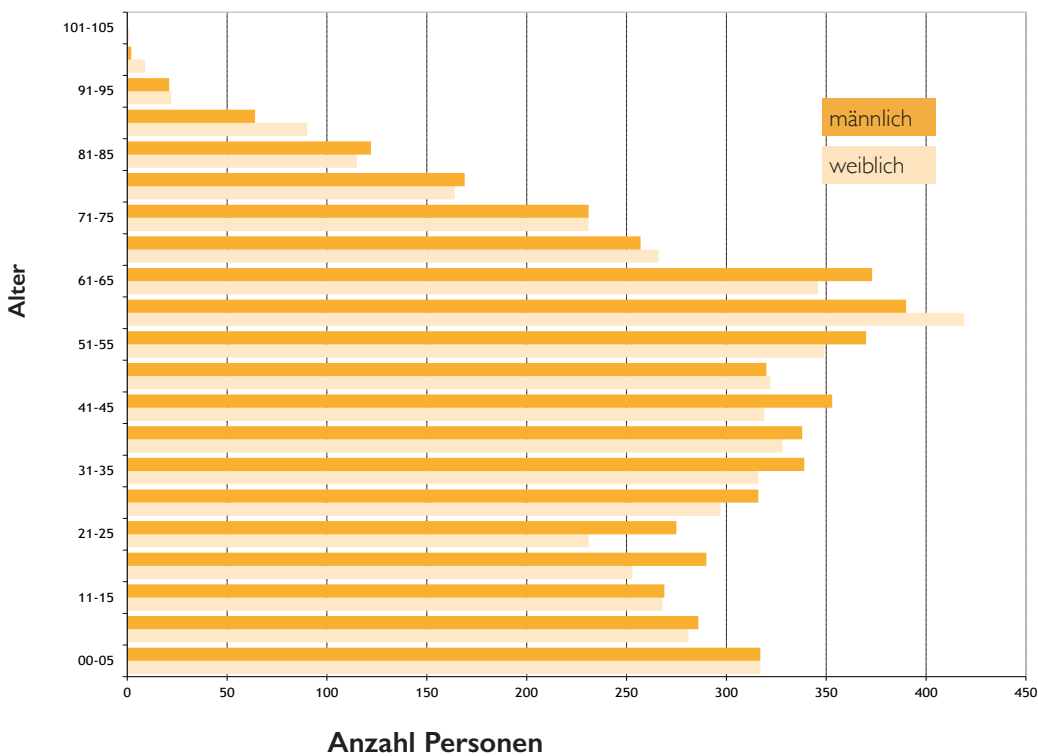


Herkunft der ausländischen Bevölkerung

Deutschland	321	Ungarn	32
Italien	235	Spanien	30
Portugal	162	Grossbritannien	29
Kosovo	157	Amerika	26
Asien	102	Afrika	24
Türkei	84	Frankreich	20
Nordmazedonien	75	Kroatien	20
Serbien	65	Niederlande	14
Österreich	51	Bosnien-Herzegowina	12
Rumänien	46	Montenegro	6
Slowakei	33	Übrige	65
Polen	33		

Total ausländische Bevölkerung: 1'642 (16.34%)

Altersstruktur



Statistik eUmzug

	2022	2023
Total Zuzüge	774	689
davon via eUmzug	244	270
	31.52 %	39.19 %
Total Wegzüge	643	599
davon via eUmzug	220	231
	34.21 %	38.56 %

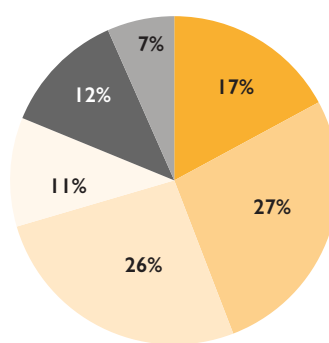
Statistik Anzahl Todesfälle

	2022	2023
Anzahl Todesfälle	79	69
Beisetzungen von Auswärtigen	3	5
Total	82	74

Schülerzahlen per Ende 2023

Stufe	Anzahl Schüler	Mädchen	Knaben
Kindergarten 1. Jahr	114	55	59
Kindergarten 2. Jahr	98	58	40
1. Primarklasse	115	54	61
2. Primarklasse	103	40	63
3. Primarklasse	117	55	62
4. Primarklasse	123	70	53
5. Primarklasse	94	47	47
6. Primarklasse	109	53	56
1. Realklasse	48	23	25
2. Realklasse	44	23	21
3. Realklasse	41	23	18
1. Sekundarklasse	48	28	20
2. Sekundarklasse	50	35	15
3. Sekundarklasse	53	23	30
Auswärts beschulte Kinder	57	18	39
Privatschulen	25	12	13
Total	1'239	617	622

Gliederung nach Schulstufen



Kindergarten	212
Unterstufe	335
Mittelstufe	326
Realklassen	133
Sekundarklassen	151
Auswärts Besuchte / Privatschulen	82

Statistik AHV-Zweigstelle

Leistungen	Anzahl Bezüger	Gesamttotal in Fr.
AHV-Renten	892	18'978'015
IV-Renten	161	2'819'711
Hilflosenentschädigung zur AHV	32	322'141
Hilflosenentschädigung zur IV	24	196'799
Ordentliche Ergänzungsleistungen zur AHV und IV	239	4'029'675

Baubewilligungen

Bewilligte Bauten und Anlagen	2022	2023
Einfamilienhäuser	7	10
Zwei- und Mehrfamilienhäuser	10	8
Gewerbe- und Industriebauten/-anlagen	15	8
Landwirtschaftliche Bauten/ Anlagen	8	9
Übrige Um- und Neubauten, Anlagen	193	221
Total bewilligte Bauten/Anlagen	228	256
Total bewilligte Wohneinheiten	75	62

Abfuhrstatistik 2023

Material	2022 in kg	2023 in kg	Kosten 2023 in Fr.
Altglas pro Kopf	255'300 25.70	239'300 23.82	39'381.63 3.92
Karton pro Kopf	173'290 17.44	180'380 17.96	18'233.87 1.82
Alteisen pro Kopf	54'665 5.50	57'962 5.77	3'072.61 0.31
Grünabfuhr pro Kopf	1'403'360 141.25	1'366'980 136.07	336'278.87 33.47
Alu pro Kopf	8'125 0.82	7'447 0.74	5'948.13 0.59
Weissblech pro Kopf	11'326 1.14	11'645 1.16	9'300.77 0.93

Arealstatistik Eschenbach per Ende 2023

Kriterium	2023
Anzahl Gebäudeeingänge	5'174
Anzahl projektierte Bauten (bewilligt)	74
Gebäude	736'938 m ²
Befestigt	2'155'813 m ²
Humusiert	33'625'649 m ²
Gewässer	404'899 m ²
Bestockt	17'860'383 m ²
Vegetationslos (Fels, Deponien)	107'990 m ²
Total Bodenbedeckung	54'783'682 m²

SBB Tageskarten-Verkauf 2023

Monat	Karten Total	Karten ungenutzt	Auslastung 2023	Auslastung 2022
Jan	124	14	89 %	66 %
Feb	116	9	92 %	88 %
Mär	124	7	94 %	91 %
Apr	120	2	98 %	98 %
Mai	124	1	99 %	97 %
Juni	120	0	100 %	98 %
Juli	124	0	100 %	100 %
Aug	124	0	100 %	100 %
Sep	120	1	99 %	98 %
Okt	124	4	97 %	100 %
Nov	120	3	98 %	98 %
Dez	0	0	0	0
Durchschnitt			97 %	94 %

Feuerwehr-Ersatzabgabe 2023

Stufen	Pflichtige per 31.12.2023	Franken
bis Fr. 20.00	0	0.00
bis Fr. 50.00	0	0.00
bis Fr. 100.00	125	9'295.25
bis Fr. 150.00	130	16'374.65
bis Fr. 200.00	160	27'751.90
bis Fr. 250.00	189	42'619.40
bis Fr. 300.00	312	85'877.70
bis Fr. 350.00	199	64'702.70
bis Fr. 400.00	161	60'561.35
bis Fr. 450.00	133	56'196.60
bis Fr. 500.00	100	47'224.60
bis Fr. 550.00	640	349'609.55
Total	2'149	760'213.70

Gesamtenergieverbrauch

Energieträger	Quantitäten	Verbrauch/Einheit	Verbrauch 2023	Veränderung Vorjahr
Gas	Industrie und Gewerbe		6'932'091 kWh	-35.0%
	Wohnen		9'088'226 kWh	-18.6%
	Private Flüssiggastanks		187'490 kWh	-19.0%
	Total 279 Gasheizungen		16'207'807 kWh	-26.5%
Elektrizität	Industrie und Gewerbe		19'886'870 kWh	-5.9%
	Wohnen		47'694'368 kWh	25.1%
	öffentliche Beleuchtung		175'706 kWh	-21.1%
	Total		67'756'944 kWh	13.9%
Heizöl	458 Ein- und Doppelfamilienhäuser	3'000 l	13'740'000 kWh	-3.6%
	83 Mehrfamilienhäuser ab 3 Wohnungen	12'000 l	9'960'000 kWh	-1.2%
	63 Gewerbeliegenschaften	6'000 l	3'780'000 kWh	0.0%
	Total		27'480'000 kWh	-2.2%
Holz	405 Holzheizungen	10 Ster	8'100'000 kWh	0.2%
	560 Speicheröfen	6 Ster	6'720'000 kWh	0.2%
	445 Cheminées/ Schwedenöfen	1 Ster	890'000 kWh	2.5%
	Total		15'710'000 kWh	0.3%
Verkehr	Privatverkehr		74'765'000 kWh	0.1%
	öffentlicher Verkehr		4'830'000 kWh	13.4%
	Total		79'595'000 kWh	0.8%
Gesamtenergieverbrauch 2022/2023			206'749'751 kWh	1.2%
Einwohner (Stand 31.12.2022)			10'046	2.7%
Arbeitsplätze (Beschäftigte STATENT 2021):			4'166	0.1%
Verbrauch pro Einwohner + Arbeitsplatz			14'548 kWh	-0.7%

Kommentar:

- Die starke Abnahme des Gasverbrauchs bei Industrie und Gewerbe kann mit der Nutzung der geringerer Prozessenergie erklärt werden.
- Insbesondere schwächte das Wirtschaftswachstum im Zuge der Corona-Situation und der weltpolitischen Lage ab.
- Das Jahr 2023 weist viel mehr Heizgradtage auf und war somit etwas kühler als das Vorjahr, was sich auf die Steigung des Heizwärmeverbrauchs auswirkt.
- Der sinkende Gasverbrauch ist auch mit dem zunehmenden Ersatz der Gasfeuerungen durch Luft- und Erdsonden-Wärmepumpen erklärbar. Ebenfalls einen Einfluss hat, dass keine genauen Zahlen zur Verfügung standen.
- Die Zunahme des Stromverbrauchs beim Wohnen kann mit der Corona-Situation erklärt werden, da mehr Leute zu Hause verweilten. Das Homeoffice wurde von vielen Firmen beibehalten. Ebenfalls kann der hohe Stromverbrauch auf die Bautätigkeit, viele Mehrfamilienhäuser, im letzten Jahr gebaut wurden. Die Verkehrszunahme und der boom von Elektroautos erhöht den Stromverbrauch.
- Erfreulicherweise sinkt die Zahl der Ölfeuerungen konstant, welche vorwiegend durch Luft- und Erdsonden-Wärmepumpen ersetzt werden.
- Die Zunahme von kleineren Holzfeuerungen ist auf die Beliebtheit von Cheminées und Schwedenöfen in Wohnbauten zurückzuführen.
- Der Energieverbrauch der öffentlichen Beleuchtung verzeichnet erfreulicherweise eine Reduktion, was unter anderem auf die verkürzte Brenndauer auf 23 Uhr zurückzuführen ist. Insbesondere dank dem Einsatz von LED-Leuchten und der Verwendung der intelligenten dynamischen Lichtsteuerung.
- Der durchschnittliche Energieverbrauch pro Einwohner und Arbeitsplatz verharrt etwa auf gleich hohem Niveau wie im Vorjahr.
- Die Zunahme des Gesamten Energieverbrauchs wurde vor allem durch die starke Zunahme an Einwohnern annähernd ausgeglichen.

Grundbuchstatistik

Grundbuchgeschäfte		2023	2022
Anzahl Kaufverträge Eschenbach		153	156
Verkaufssumme	Fr.	104'897'084.30	Fr. 102'181'616.00
Anzahl Kaufverträge St. Gallenkappel		52	65
Verkaufssumme	Fr.	18'257'600.00	Fr. 50'871'600.00
Anzahl Kaufverträge Goldingen		34	30
Verkaufssumme	Fr.	12'831'166.65	Fr. 10'625'934.75
Total Eigentumsänderungen		239	251

Hypothekengeschäft		2023	2022
Veränderung der Schuldsomme pro Jahr		Zunahme	Zunahme
Eschenbach	Fr.	45'712'700.00	Fr. 52'739'307.70
St. Gallenkappel	Fr.	9'218'250.00	Fr. 26'155'600.00
Goldingen	Fr.	2'665'000.00	Fr. 4'135'500.00

Grundbuchverkehr (Eintragungen im Tagebuch)		2023	2022
Eschenbach		554	595
St. Gallenkappel		245	268
Goldingen		111	114

Schätzungswesen		2023	2022
Tagfahrten (Schätzungstage)		65	70
Geschätzte Liegenschaften		907	850
Geschätzte Gebäude		623	572

Gebäudebestand		2023	2022
Eschenbach		2'446	2'445
St. Gallenkappel		1'165	1'163
Goldingen		965	969

Grundstücke		2023	2022
Total Grundstücke		7'050	6'993
Liegenschaften		4'591	4'572
Miteigentum-Grundstücke		1'191	1'171
Selbständig dauernde Rechte		10	10
Stockwerkeigentum-Grundstücke		1'258	1'240

Kennzahlen Steuerwesen

Anzahl Steuerpflichtige	2023	2022
unbeschränkt Steuerpflichtige	5'746	5'697
beschränkt Steuerpflichtige	648	609
Steuerfreie, Wochenaufenthalter, Nebenniederlassungen	316	299
Total	6'710	6'605
hiervon Pflichtige mit ganzjähriger Steuerpflicht	6'644	6'543
hiervon Pflichtige mit unterjähriger Steuerpflicht	66	62

Steuerkraft 2023 (einfache Steuer 100%)		Gemeinde		Kanton
natürliche Personen	Fr.	23'481'192 92.0 %	Fr.	1'267'089'014 85.2 %
juristische Personen	Fr.	1'423'798 5.6 %	Fr.	148'539'543 10.0 %
Quellensteuer ohne Vorsorgeleistungen	Fr.	628'605 2.4 %	Fr.	70'805'767 4.8 %
Total	Fr.	23'533'595	Fr.	1'486'434'324
Durchschnitt je Einwohner	Fr.	2'554	Fr.	2'826
Eschenbach liegt im 34. Rang von 75 Gemeinden				

Erlasse und Abschreibungen in % vom Steuersoll (Vergleich Gemeinde / Kanton aller Steuerarten)	Gemeinde in %	Kanton in %
Im Rechnungsjahr 2023	0.14	0.37
Im Rechnungsjahr 2022	0.34	0.40

Entschädigungen an die Gemeinde		2023		2022
Grundaufwandentschädigung	Fr.	191'820.00	Fr.	189'180.00
Veranlagungsentschädigung	Fr.	107'425.00	Fr.	104'600.00
Bezugsprovision Kirchgemeinden	Fr.	87'981.05	Fr.	86'504'20
Total Entschädigungen	Fr.	387'226.05	Fr.	380'284.20

Veranlagungsstand per 31. Dezember 2023	Gemeinde in %	Kanton in %
Steuerperiode 2020	99.71	99.55
Steuerperiode 2021	98.68	98.25
Steuerperiode 2022	87.07	82.98

Steuerstatistik

Gesamtsteuereingang		2023		2022
Kantons- und Gemeindesteuern inkl. Kirchensteuern und Feuerwehr	Fr.	55'740'112.07	Fr.	54'661'505.98
Direkte Bundessteuern	Fr.	9'026'280.57	Fr.	8'268'411.97
Nebensteuern-/ Quellensteuern - Gemeindeanteil	Fr.	4'480'003.00	Fr.	3'771'410.85
Total Gesamtsteuereingang	Fr.	69'246'395.64	Fr.	66'701'328.80

Steuerrückstände natürliche Personen		2023		2022
Steuerrückstand der laufenden Steuern inkl. Nachzahlungen Vorjahre		15.75 %		14.14 %
Politische Gemeinde Eschenbach				
Steuerrückstand aller Korporationen inkl. Nachzahlungen Vorjahre		15.89 %		14.28 %

Steuereinnahmen nach Bereich

ohne zentralisiert eingezogene Nebensteuern/Quellensteuern

Kanton	Fr.	24'205'491.27
Politische Gemeinde	Fr.	27'257'070.64
Kath. Kirchgemeinde	Fr.	2'646'221.56
Röm.-kath. Kapellgen. Oberholz	Fr.	9'170.22
Röm.-kath. Goldingen	Fr.	0.00
Kath. Kirchgemeinde St. Gallenkappel	Fr.	-123.90
Röm.-kath. Kirche Walde	Fr.	0.00
Evang. Kirchgemeinde	Fr.	855'573.56
Christkath. Kirchgemeinde	Fr.	2'913.55
Feuerwehrrabgabe	Fr.	763'795.17
Total	Fr.	55'740'112.07

Betreibungsstatistik

	2023	2022
Zahlungsbefehle	2'473	2'241
Rechtsvorschläge	156	184
Pfändungen	1'172	1'158
Verwertungen	1'023	1'066
Verlustscheine Art. 149	518	510
Verlustscheine Art. 115	124	114
Konkursandrohungen	70	19
Arreste	1	0
Retentionen	0	1
Auskünfte	1'756	1'630
Eigentumsvorbehalte	3	1
Total Forderungen in Fr.	15'629'025.36	246'875'902.78
Total Zahlungen an Betreibungsamt in Fr.	2'408'170.68	2'407'572.18

Erfolgsrechnung nach Funktionen

Konto	Bezeichnung	Budget 2023		Rechnung 2023	
		Aufwand	Ertrag	Aufwand	Ertrag
	Politische Gemeinde Eschenbach	53'744'000.00	53'166'100.00	55'713'837.26	55'713'837.26
	Nettoergebnis		577'900.00		
0	ALLGEMEINE VERWALTUNG	4'900'800.00	1'147'200.00	4'613'920.99	988'157.10
	Nettoergebnis		3'753'600.00		3'625'763.89
01	Legislative und Exekutive	597'900.00	129'000.00	564'274.37	31'923.15
	Nettoergebnis		468'900.00		532'351.22
011	Legislative	164'200.00	1'900.00	176'007.70	11'398.85
0110	Bürgerversammlung, Abstimmungen und Wahlen	119'400.00	1'500.00	127'236.15	4'398.35
01100	Bürgerversammlung, Abstimmungen und Wahlen	119'400.00	1'500.00	127'236.15	4'398.35
300000	Entschädigungen, Tag- und Sitzungsgelder an Behörden und Kommissionen	38'000.00		34'720.00	
305000	AG-Beiträge AHV, IV, EO, ALV, Verwaltungskosten			1'026.45	
305300	AG-Beiträge an Unfallversicherungen			13.70	
305400	AG-Beiträge an Familienausgleichskasse			36.45	
305500	AG-Beiträge an Krankentaggeldversicherungen			24.85	
310100	Betriebs-, Verbrauchsmaterial	1'000.00		689.20	
310200	Drucksachen, Publikationen	32'400.00		35'944.90	
313000	Dienstleistungen Dritter	22'500.00		23'527.95	
313020	Porti, PC- und Bankgebühren	24'000.00		29'499.20	
317000	Reisekosten und Spesen	1'500.00		1'753.45	
461200	Entschädigungen von Gemeinden und Zweckverbänden		1'500.00		4'398.35
0111	Geschäftsprüfungskommission, Revisionsstelle	44'800.00	400.00	48'771.55	7'000.50
01110	Geschäftsprüfungskommission, Revisionsstelle	44'800.00	400.00	48'771.55	7'000.50
300000	Entschädigungen, Tag- und Sitzungsgelder an Behörden und Kommissionen	17'000.00		11'547.50	
305000	AG-Beiträge AHV, IV, EO, ALV, Verwaltungskosten	1'100.00		462.45	
305300	AG-Beiträge an Unfallversicherungen	100.00		50.45	
305400	AG-Beiträge an Familienausgleichskasse	300.00		128.65	
309000	Aus- und Weiterbildung des eigenen Personals	1'000.00			
309900	Übriger Personalaufwand	500.00		468.20	
313200	Honorare externe Berater, Gutachter, Fachexperten usw.	24'700.00		36'114.30	
317000	Reisekosten und Spesen	100.00			
426000	Rückerstattungen und Kostenbeteiligungen Dritter		400.00		7'000.50
012	Exekutive	433'700.00	10'100.00	388'266.67	20'524.30
0120	Gemeinderat und Kommissionen, öffentliche Anlässe	382'000.00	10'100.00	345'143.17	20'524.30
01200	Gemeinderat	241'600.00	2'100.00	223'128.17	6'552.50
300000	Entschädigungen, Tag- und Sitzungsgelder an Behörden und Kommissionen	117'300.00		113'640.00	
301000	Löhne des Verwaltungs- und Betriebspersonals	49'500.00		50'123.67	
305000	AG-Beiträge AHV, IV, EO, ALV, Verwaltungskosten	10'700.00		9'564.00	
305200	AG-Beiträge an Pensionskassen	6'200.00		6'348.00	
305300	AG-Beiträge an Unfallversicherungen	700.00		646.05	
305400	AG-Beiträge an Familienausgleichskasse	3'000.00		2'714.45	
305500	AG-Beiträge an Krankentaggeldversicherungen	1'900.00		744.40	
309000	Aus- und Weiterbildung des eigenen Personals	8'000.00		2'977.10	
309900	Übriger Personalaufwand	3'300.00		3'018.90	
313200	Honorare externe Berater, Gutachter, Fachexperten usw.	5'000.00			
317000	Reisekosten und Spesen	30'000.00		27'351.60	
363600	Beiträge an private Organisationen ohne Erwerbszweck	6'000.00		6'000.00	
426000	Rückerstattungen und Kostenbeteiligungen Dritter		2'100.00		6'552.50
01201	Kommissionen	59'000.00		39'463.10	
300000	Entschädigungen, Tag- und Sitzungsgelder an Behörden und Kommissionen	55'000.00		36'870.00	
305000	AG-Beiträge AHV, IV, EO, ALV, Verwaltungskosten	2'000.00		1'153.15	

Konto	Bezeichnung	Budget 2023		Rechnung 2023	
		Aufwand	Ertrag	Aufwand	Ertrag
305300	AG-Beiträge an Unfallversicherungen	700.00		764.00	
305400	AG-Beiträge an Familienausgleichskasse	500.00		322.90	
305500	AG-Beiträge an Krankentaggeldversicherungen	100.00		85.55	
309900	Übriger Personalaufwand	500.00		17.50	
317000	Reisekosten und Spesen	200.00		250.00	
01202	Öffentliche Anlässe	81'400.00	8'000.00	82'551.90	13'971.80
313000	Dienstleistungen Dritter	45'400.00		46'014.35	
313060	Mitglieder- und Verbandsbeiträge	36'000.00		36'537.55	
426000	Rückerstattungen und Kostenbeteiligungen Dritter		1'500.00		2'053.30
451200	Entnahme aus Legaten und Stiftungen ohne eigene Rechtspersönlichkeit des Eigenkapitals		6'500.00		11'918.50
0121	Geschäftsleitung und Schulkommissionen	51'700.00		43'123.50	
01210	Geschäftsleitung und Schulkommissionen	51'700.00		43'123.50	
300000	Entschädigungen, Tag- und Sitzungsgelder an Behörden und Kommissionen	36'400.00		30'700.00	
305000	AG-Beiträge AHV, IV, EO, ALV, Verwaltungskosten	2'200.00		1'967.25	
305200	AG-Beiträge an Pensionskassen	2'500.00		2'500.00	
305300	AG-Beiträge an Unfallversicherungen	100.00		77.75	
305400	AG-Beiträge an Familienausgleichskasse	600.00		547.30	
305500	AG-Beiträge an Krankentaggeldversicherungen	400.00		387.35	
309900	Übriger Personalaufwand	6'800.00		6'943.85	
317000	Reisekosten und Spesen	2'700.00			
013	Gemeindevereinigung		117'000.00		
0130	Gemeindevereinigung		117'000.00		
01300	Gemeindevereinigung		117'000.00		
461100	Entschädigungen von Kantonen und Konkordaten		117'000.00		
02	Allgemeine Dienste	4'302'900.00	1'018'200.00	4'049'646.62	956'233.95
	Nettoergebnis		3'284'700.00		3'093'412.67
021	Finanz- und Steuerverwaltung	895'800.00	561'500.00	876'819.39	558'454.20
0210	Finanz- und Steuerverwaltung	895'800.00	561'500.00	876'819.39	558'454.20
02100	Finanz- und Steuerverwaltung	895'800.00	561'500.00	876'819.39	558'454.20
301000	Löhne des Verwaltungs- und Betriebspersonals	669'200.00		663'157.90	
305000	AG-Beiträge AHV, IV, EO, ALV, Verwaltungskosten	43'100.00		42'838.45	
305200	AG-Beiträge an Pensionskassen	75'700.00		75'346.80	
305300	AG-Beiträge an Unfallversicherungen	2'900.00		2'942.35	
305400	AG-Beiträge an Familienausgleichskasse	12'000.00		11'907.80	
305500	AG-Beiträge an Krankentaggeldversicherungen	7'700.00		7'610.25	
309000	Aus- und Weiterbildung des eigenen Personals	5'500.00		616.95	
309900	Übriger Personalaufwand	3'300.00		1'909.10	
310200	Drucksachen, Publikationen	500.00			
310300	Fachliteratur, Zeitschriften	500.00		43.00	
313090	Betriebs- und Prozesskosten	60'000.00		60'136.79	
313200	Honorare externe Berater, Gutachter, Fachexperten usw.	3'000.00		5'725.00	
317000	Reisekosten und Spesen	400.00		185.00	
318000	Wertberichtigungen auf Forderungen			-7'600.00	
393000	Interne Verrechnung von Betriebs- und Verwaltungskosten	12'000.00		12'000.00	
426000	Rückerstattungen und Kostenbeteiligungen Dritter		6'500.00		6'704.95
426090	Rückerstattungen Porti, Betriebs- und Prozesskosten		70'000.00		64'522.90
461110	Bezugsprovision Staatssteuer		293'000.00		299'245.00
461111	Bezugsprovision Quellensteuern				.30
461240	Bezugsprovisionen Kirchgemeinden		92'000.00		87'981.05
491000	Interne Verrechnung von Dienstleistungen		100'000.00		100'000.00
022	Allgemeine Dienste, übrige	3'068'400.00	446'900.00	2'851'617.48	388'019.75

Konto	Bezeichnung	Budget 2023		Rechnung 2023	
		Aufwand	Ertrag	Aufwand	Ertrag
0220	Allgemeine Verwaltung	1'851'000.00	163'900.00	1'789'842.28	151'503.95
02200	Gemeinderatskanzlei, Gemeindepräsidium, Abt. Liegenschaften	1'730'200.00	163'900.00	1'668'243.58	151'503.95
301000	Löhne des Verwaltungs- und Betriebspersonals	1'111'000.00		1'082'826.08	
305000	AG-Beiträge AHV, IV, EO, ALV, Verwaltungskosten	69'400.00		69'473.60	
305200	AG-Beiträge an Pensionskassen	122'900.00		124'893.55	
305300	AG-Beiträge an Unfallversicherungen	6'200.00		7'171.10	
305400	AG-Beiträge an Familienausgleichskasse	19'300.00		19'545.95	
305500	AG-Beiträge an Krankentaggeldversicherungen	12'300.00		12'511.10	
309000	Aus- und Weiterbildung des eigenen Personals	11'000.00		3'134.55	
309100	Personalwerbung	3'000.00		382.35	
309900	Übriger Personalaufwand	13'000.00		14'415.32	
310000	Büromaterial	23'000.00		23'008.65	
310100	Betriebs-, Verbrauchsmaterial	2'000.00		2'482.90	
310200	Drucksachen, Publikationen	9'500.00		11'179.05	
310201	Gemeindemitteilungsblatt	68'400.00		72'246.65	
310300	Fachliteratur, Zeitschriften	2'000.00		2'175.45	
311000	Anschaffung Mobiliar	1'000.00		40.45	
311100	Anschaffung Apparate, Maschinen, Geräte, Fahrzeuge, Werkzeuge	1'000.00			
313000	Dienstleistungen Dritter	61'000.00		36'118.30	
313001	Telefongebühren	9'000.00		8'031.30	
313020	Porti, PC- und Bankgebühren	70'000.00		62'909.93	
313021	Porti Gemeindemitteilungsblatt	14'400.00		15'669.65	
313200	Honorare externe Berater, Gutachter, Fachexperten usw.	28'000.00		23'288.10	
313400	Sachversicherungsprämien	33'000.00		28'683.75	
317000	Reisekosten und Spesen	1'000.00		828.00	
318100	Tatsächliche Forderungsverluste			962.75	
332000	Planmässige Abschreibungen immaterielle Anlagen	4'800.00		4'775.65	
361200	Entschädigungen an Gemeinden und Zweckverbände	34'000.00		41'489.40	
421000	Gebühren für Amtshandlungen		18'000.00		14'615.00
421001	Einbürgerungsgebühren		10'000.00		12'070.00
421002	Wirtschaftspatenttaxen		5'000.00		6'840.00
425002	Erträge Gemeindemitteilungsblatt		46'900.00		47'034.00
426000	Rückerstattungen und Kostenbeteiligungen Dritter		9'500.00		13'444.95
491000	Interne Verrechnung von Dienstleistungen		20'000.00		3'000.00
493000	Interne Verrechnung von Betriebs- und Verwaltungskosten		54'500.00		54'500.00
02201	Lehrlingswesen	120'800.00		121'598.70	
301000	Löhne des Verwaltungs- und Betriebspersonals	87'400.00		84'814.40	
305000	AG-Beiträge AHV, IV, EO, ALV, Verwaltungskosten	2'800.00		2'857.15	
305300	AG-Beiträge an Unfallversicherungen	400.00		540.35	
305400	AG-Beiträge an Familienausgleichskasse	500.00		794.65	
305500	AG-Beiträge an Krankentaggeldversicherungen	1'000.00		997.40	
309000	Aus- und Weiterbildung des eigenen Personals	20'000.00		22'641.20	
309900	Übriger Personalaufwand	5'700.00		4'655.85	
317000	Reisekosten und Spesen	2'000.00		3'297.70	
393000	Interne Verrechnung von Betriebs- und Verwaltungskosten	1'000.00		1'000.00	
0221	Bauverwaltung	584'800.00	280'000.00	546'553.45	234'015.80
02210	Bauverwaltung	584'800.00	280'000.00	546'553.45	234'015.80
301000	Löhne des Verwaltungs- und Betriebspersonals	311'000.00		302'443.80	
305000	AG-Beiträge AHV, IV, EO, ALV, Verwaltungskosten	20'000.00		19'350.20	
305200	AG-Beiträge an Pensionskassen	38'700.00		35'939.60	
305300	AG-Beiträge an Unfallversicherungen	3'900.00		3'176.55	
305400	AG-Beiträge an Familienausgleichskasse	5'600.00		5'355.30	
305500	AG-Beiträge an Krankentaggeldversicherungen	3'600.00		3'424.30	
309000	Aus- und Weiterbildung des eigenen Personals	2'000.00		1'350.00	
309900	Übriger Personalaufwand	1'400.00		1'149.40	
310100	Betriebs-, Verbrauchsmaterial	500.00			
310300	Fachliteratur, Zeitschriften	100.00			

Konto	Bezeichnung	Budget 2023		Rechnung 2023	
		Aufwand	Ertrag	Aufwand	Ertrag
313000	Dienstleistungen Dritter	10'000.00		9'991.70	
313200	Honorare externe Berater, Gutachter, Fachexperten usw.	120'000.00		81'324.55	
313210	Honorare für brandschutztechnische Abklärungen	55'000.00		69'730.85	
313400	Sachversicherungsprämien	4'500.00		4'517.20	
317000	Reisekosten und Spesen	500.00		800.00	
393000	Interne Verrechnung von Betriebs- und Verwaltungskosten	8'000.00		8'000.00	
421000	Gebühren für Amtshandlungen		280'000.00		232'365.80
426000	Rückerstattungen und Kostenbeteiligungen Dritter				1'650.00
0227	Informatik allgemein	592'500.00	3'000.00	456'377.50	2'500.00
02270	Informatik allgemein	592'500.00	3'000.00	456'377.50	2'500.00
310100	Betriebs-, Verbrauchsmaterial	7'000.00		3'906.56	
311100	Anschaffung Apparate, Maschinen, Geräte, Fahrzeuge, Werkzeuge	4'500.00		4'835.95	
311800	Anschaffung von immatriellen Anlagen (Software, Lizenzen)	5'000.00		7'984.90	
313000	Dienstleistungen Dritter	3'700.00		3'062.65	
313200	Honorare externe Berater, Gutachter, Fachexperten usw.				
313300	Informatik-Nutzungsaufwand Software	240'000.00		119'821.94	
313301	Abraxas Dienstleistungen, Programme	210'000.00		199'300.45	
315300	Informatik-Unterhalt (Hardware)	4'000.00		3'538.90	
315800	Unterhalt immaterielle Anlagen	61'300.00		76'392.94	
316100	Mieten, Benützungskosten Mobilien	22'000.00		22'533.21	
391000	Interne Verrechnung von Dienstleistungen	35'000.00		15'000.00	
426000	Rückerstattungen und Kostenbeteiligungen Dritter		3'000.00		2'500.00
0228	E-Government	40'100.00		58'844.25	
02280	E-Government	40'100.00		58'844.25	
363100	Beiträge an Kantone und Konkordate	40'100.00		58'844.25	
029	Verwaltungsliegenschaften, übrige	338'700.00	9'800.00	321'209.75	9'760.00
0290	Verwaltungsliegenschaften	338'700.00	9'800.00	321'209.75	9'760.00
02900	Verwaltungsgebäude	338'700.00	9'800.00	321'209.75	9'760.00
301000	Löhne des Verwaltungs- und Betriebspersonals	13'000.00		10'701.35	
305000	AG-Beiträge AHV, IV, EO, ALV, Verwaltungskosten	900.00		692.45	
305200	AG-Beiträge an Pensionskassen	2'300.00		2'293.20	
305300	AG-Beiträge an Unfallversicherungen	100.00		46.70	
305400	AG-Beiträge an Familienausgleichskasse	200.00		192.70	
305500	AG-Beiträge an Krankentaggeldversicherungen	100.00		120.40	
310100	Betriebs-, Verbrauchsmaterial	4'800.00		937.55	
311100	Anschaffung Apparate, Maschinen, Geräte, Fahrzeuge, Werkzeuge	18'700.00		15'462.85	
312000	Wasser, Strom, Gas, Energie	13'000.00		7'789.95	
313000	Dienstleistungen Dritter	8'000.00		2'982.95	
314400	Unterhalt Hochbauten, Gebäude	10'000.00		3'433.45	
315100	Unterhalt Apparate, Maschinen, Geräte, Fahrzeuge, Werkzeuge	2'200.00		1'917.45	
316000	Miete und Pacht Liegenschaften	265'000.00		274'577.95	
317000	Reisekosten und Spesen	400.00		60.80	
426000	Rückerstattungen und Kostenbeteiligungen Dritter		9'800.00		9'760.00
1	ÖFFENTLICHE ORDNUNG UND SICHERHEIT, VERTEIDIGUNG	2'411'900.00	2'484'500.00	2'416'506.86	2'781'156.25
	Nettoergebnis	72'600.00		364'649.39	
11	Öffentliche Sicherheit	22'000.00		23'086.00	
	Nettoergebnis		22'000.00		23'086.00
111	Polizei	22'000.00		23'086.00	
1110	Polizei	22'000.00		23'086.00	
11100	Polizei	22'000.00		23'086.00	

Konto	Bezeichnung	Budget 2023		Rechnung 2023	
		Aufwand	Ertrag	Aufwand	Ertrag
313029	Sicherheitsdienst	22'000.00		23'086.00	
14	Allgemeines Rechtswesen	1'270'900.00	1'447'000.00	1'186'908.68	1'572'609.09
	Nettoergebnis	176'100.00		385'700.41	
140	Allgemeines Rechtswesen	1'270'900.00	1'447'000.00	1'186'908.68	1'572'609.09
1400	Allgemeines Rechtswesen	915'300.00	1'067'000.00	865'796.94	1'205'191.42
14000	Allgemeines Rechtswesen, Einwohneramt	266'300.00	116'000.00	265'397.80	134'484.97
301000	Löhne des Verwaltungs- und Betriebspersonals	170'700.00		167'241.70	
305000	AG-Beiträge AHV, IV, EO, ALV, Verwaltungskosten	11'000.00		10'358.50	
305200	AG-Beiträge an Pensionskassen	15'700.00		12'850.75	
305300	AG-Beiträge an Unfallversicherungen	700.00		699.50	
305400	AG-Beiträge an Familienausgleichskasse	3'100.00		2'880.95	
305500	AG-Beiträge an Krankentaggeldversicherungen	2'000.00		1'840.35	
309000	Aus- und Weiterbildung des eigenen Personals	1'800.00			
309900	Übriger Personalaufwand	1'400.00		644.60	
311000	Anschaffung Mobilier	500.00			
311100	Anschaffung Apparate, Maschinen, Geräte, Fahrzeuge, Werkzeuge	500.00		744.40	
313020	Porti, PC- und Bankgebühren			346.75	
313022	Verwaltungsgebühren	50'000.00		59'420.20	
313200	Honorare externe Berater, Gutachter, Fachexperten usw.	500.00			
315100	Unterhalt Apparate, Maschinen, Geräte, Fahrzeuge, Werkzeuge	100.00			
317000	Reisekosten und Spesen	200.00		285.10	
318100	Tatsächliche Forderungsverluste	100.00		85.00	
393000	Interne Verrechnung von Betriebs- und Verwaltungskosten	8'000.00		8'000.00	
421000	Gebühren für Amtshandlungen		85'000.00		89'541.26
426000	Rückerstattungen und Kostenbeteiligungen Dritter		2'500.00		17'543.71
427000	Bussen		2'500.00		1'400.00
491000	Interne Verrechnung von Dienstleistungen		26'000.00		26'000.00
14001	Grundbuchamt	533'500.00	889'000.00	522'970.64	967'707.85
301000	Löhne des Verwaltungs- und Betriebspersonals	380'700.00		376'193.35	
305000	AG-Beiträge AHV, IV, EO, ALV, Verwaltungskosten	24'500.00		24'215.85	
305200	AG-Beiträge an Pensionskassen	44'100.00		43'171.80	
305300	AG-Beiträge an Unfallversicherungen	1'700.00		1'650.05	
305400	AG-Beiträge an Familienausgleichskasse	6'900.00		6'722.45	
305500	AG-Beiträge an Krankentaggeldversicherungen	4'400.00		4'296.45	
309000	Aus- und Weiterbildung des eigenen Personals	3'000.00		420.00	
309900	Übriger Personalaufwand	1'900.00		1'724.20	
310300	Fachliteratur, Zeitschriften	1'000.00		448.00	
313000	Dienstleistungen Dritter	30'000.00		25'759.60	
313020	Porti, PC- und Bankgebühren			3'010.00	
313022	Verwaltungsgebühren	1'000.00		1'276.10	
313400	Sachversicherungsprämien	6'000.00		5'645.90	
313700	Steuern und Abgaben	21'800.00		23'564.69	
317000	Reisekosten und Spesen	2'500.00		872.20	
393000	Interne Verrechnung von Betriebs- und Verwaltungskosten	4'000.00		4'000.00	
421000	Gebühren für Amtshandlungen		420'000.00		462'682.93
421004	Gebühren Grundbuchamt (mehrwertsteuerpflichtig)		370'000.00		399'406.31
426000	Rückerstattungen und Kostenbeteiligungen Dritter		4'000.00		3'835.97
461100	Entschädigungen von Kantonen und Konkordaten		70'000.00		76'782.64
491000	Interne Verrechnung von Dienstleistungen		25'000.00		25'000.00
14002	Grundbuchvermessung	93'500.00	60'000.00	56'696.25	101'452.65
313000	Dienstleistungen Dritter	93'500.00		56'696.25	
421000	Gebühren für Amtshandlungen		60'000.00		58'850.75
463100	Beiträge von Kantonen und Konkordaten				42'601.90
14003	Geographisches Informationssystem (GIS)	22'000.00		20'732.25	
315800	Unterhalt immaterielle Anlagen	22'000.00		20'732.25	

Konto	Bezeichnung	Budget 2023		Rechnung 2023	
		Aufwand	Ertrag	Aufwand	Ertrag
14009	Übriges Rechtswesen		2'000.00		1'545.95
421003	Gebühren für Plakatanschlagstellen		2'000.00		1'545.95
1407	Betreibungsamt	355'600.00	380'000.00	321'111.74	367'417.67
14070	Betreibungsamt	355'600.00	380'000.00	321'111.74	367'417.67
301000	Löhne des Verwaltungs- und Betriebspersonals	190'400.00		189'540.60	
305000	AG-Beiträge AHV, IV, EO, ALV, Verwaltungskosten	12'300.00		12'216.15	
305200	AG-Beiträge an Pensionskassen	20'500.00		19'900.20	
305300	AG-Beiträge an Unfallversicherungen	800.00		824.35	
305400	AG-Beiträge an Familienausgleichskasse	3'400.00		3'397.10	
305500	AG-Beiträge an Krankentaggeldversicherungen	2'200.00		2'170.90	
309000	Aus- und Weiterbildung des eigenen Personals	15'600.00		14'660.00	
309900	Übriger Personalaufwand	900.00		809.60	
310300	Fachliteratur, Zeitschriften	600.00		200.00	
311000	Anschaffung Mobilier	500.00			
311100	Anschaffung Apparate, Maschinen, Geräte, Fahrzeuge, Werkzeuge	500.00			
313000	Dienstleistungen Dritter	30'500.00		9'370.00	
313020	Porti, PC- und Bankgebühren	70'000.00		60'748.19	
313200	Honorare externe Berater, Gutachter, Fachexperten usw.			250.00	
313400	Sachversicherungsprämien	3'000.00		2'847.65	
315000	Unterhalt Mobilier	100.00			
317000	Reisekosten und Spesen	300.00		177.00	
393000	Interne Verrechnung von Betriebs- und Verwaltungskosten	4'000.00		4'000.00	
421000	Gebühren für Amtshandlungen		380'000.00		367'417.67
15	Feuerwehr	850'700.00	850'700.00	954'689.56	954'689.56
150	Feuerwehr allgemein	850'700.00	850'700.00	954'689.56	954'689.56
1500	Feuerwehr	850'700.00	850'700.00	954'689.56	954'689.56
15000	Feuerwehr	850'700.00	847'500.00	638'315.98	954'689.56
300000	Entschädigungen, Tag- und Sitzungsgelder an Behörden und Kommissionen	20'000.00		15'187.50	
301000	Löhne des Verwaltungs- und Betriebspersonals	150'000.00		149'647.50	
301001	Brandfälle, Einsätze	45'000.00		20'411.55	
305000	AG-Beiträge AHV, IV, EO, ALV, Verwaltungskosten	2'000.00		9'777.30	
305300	AG-Beiträge an Unfallversicherungen	300.00		172.70	
305400	AG-Beiträge an Familienausgleichskasse	500.00		661.40	
305500	AG-Beiträge an Krankentaggeldversicherungen	200.00		4.60	
309000	Aus- und Weiterbildung des eigenen Personals	93'500.00		78'769.80	
309100	Personalwerbung	500.00			
309900	Übriger Personalaufwand	10'000.00		2'499.50	
310000	Büromaterial	500.00		549.15	
310100	Betriebs-, Verbrauchsmaterial	28'500.00		21'654.87	
310200	Drucksachen, Publikationen	2'700.00		96.50	
310300	Fachliteratur, Zeitschriften	1'500.00		1'350.00	
311000	Anschaffung Mobilier	1'000.00			
311100	Anschaffung Apparate, Maschinen, Geräte, Fahrzeuge, Werkzeuge	84'500.00		58'843.03	
311200	Anschaffung Kleider, Wäsche, Vorhänge	46'000.00		35'914.25	
312000	Wasser, Strom, Gas, Energie	4'000.00		5'498.00	
313000	Dienstleistungen Dritter	8'000.00		10'225.05	
313001	Telefongebühren	10'000.00		10'351.75	
313060	Mitglieder- und Verbandsbeiträge	4'500.00		3'922.65	
313200	Honorare externe Berater, Gutachter, Fachexperten usw.	100'000.00			
313400	Sachversicherungsprämien	15'300.00		9'949.85	
313700	Steuern und Abgaben	500.00		55.20	
314400	Unterhalt Hochbauten, Gebäude	4'000.00		4'283.70	
315100	Unterhalt Apparate, Maschinen, Geräte, Fahrzeuge, Werkzeuge	67'300.00		51'599.36	
316100	Mieten, Benützungskosten Mobilien	600.00		500.00	
317000	Reisekosten und Spesen	6'000.00		2'000.00	

Konto	Bezeichnung	Budget 2023		Rechnung 2023	
		Aufwand	Ertrag	Aufwand	Ertrag
318100	Tatsächliche Forderungsverluste	8'000.00		7'180.83	
330000	Planmässige Abschreibungen Sachanlagen	15'800.00		15'762.45	
349900	Vergütungen für Steuervorauszahlungen	1'000.00		379.39	
361200	Entschädigungen an Gemeinden und Zweckverbände	6'000.00		5'697.70	
361207	Hydrantenzinsen	53'000.00		53'000.00	
391000	Interne Verrechnung von Dienstleistungen	60'000.00		62'370.40	
420000	Feuerwehersatzabgabe		790'000.00		888'194.13
426000	Rückerstattungen und Kostenbeteiligungen Dritter		20'000.00		22'235.60
440100	Verzugszinsen auf Steuern		2'500.00		3'079.30
463100	Beiträge von Kantonen und Konkordaten		35'000.00		32'580.53
494000	Interne Verrechnung von kalk. Zinsen und Finanzaufwand				8'600.00
15009	Ausgleich Spezialfinanzierung		3'200.00	316'373.58	
351000	Einlagen in Spezialfinanzierungen des Eigenkapitals			316'373.58	
451000	Entnahmen aus Spezialfinanzierungen des Eigenkapitals		3'200.00		
16	Verteidigung	268'300.00	186'800.00	251'822.62	253'857.60
	Nettoergebnis		81'500.00	2'034.98	
161	Militärische Verteidigung	139'700.00	150'800.00	122'122.12	227'893.65
1611	Truppeneinquartierung	116'300.00	150'000.00	109'207.07	227'893.65
16110	Truppeneinquartierung	116'300.00	150'000.00	109'207.07	227'893.65
310100	Betriebs-, Verbrauchsmaterial	3'000.00		9'633.67	
311000	Anschaffung Mobiliar	1'500.00		138.95	
311100	Anschaffung Apparate, Maschinen, Geräte, Fahrzeuge, Werkzeuge	6'200.00		2'266.40	
311200	Anschaffung Kleider, Wäsche, Vorhänge	1'500.00		800.00	
312000	Wasser, Strom, Gas, Energie	15'000.00		24'206.75	
313000	Dienstleistungen Dritter	2'300.00		1'190.10	
313001	Telefongebühren			4.60	
313700	Steuern und Abgaben	100.00		41.80	
314400	Unterhalt Hochbauten, Gebäude	52'500.00		34'939.70	
315000	Unterhalt Mobiliar	2'000.00			
315100	Unterhalt Apparate, Maschinen, Geräte, Fahrzeuge, Werkzeuge	2'000.00		1'831.55	
316100	Mieten, Benützungskosten Mobilien	6'200.00		6'200.00	
391000	Interne Verrechnung von Dienstleistungen	24'000.00		27'953.55	
424000	Benützungsgebühren und Dienstleistungen		150'000.00		225'282.70
426000	Rückerstattungen und Kostenbeteiligungen Dritter				2'610.95
1612	Schiessanlagen	23'400.00	800.00	12'915.05	
16120	Schiessanlagen	23'400.00	800.00	12'915.05	
313200	Honorare externe Berater, Gutachter, Fachexperten usw.	5'000.00		210.70	
313400	Sachversicherungsprämien	700.00		747.75	
313700	Steuern und Abgaben	300.00		260.40	
314400	Unterhalt Hochbauten, Gebäude	2'000.00		349.00	
316100	Mieten, Benützungskosten Mobilien	1'100.00		1'066.80	
330000	Planmässige Abschreibungen Sachanlagen	10'300.00		10'280.40	
363600	Beiträge an private Organisationen ohne Erwerbszweck	4'000.00			
461200	Entschädigungen von Gemeinden und Zweckverbänden		800.00		
162	Zivile Verteidigung	128'600.00	36'000.00	129'700.50	25'963.95
1620	Zivilschutz	128'600.00	36'000.00	129'700.50	25'963.95
16200	Zivilschutz allgemein	121'500.00	36'000.00	125'700.50	25'963.95
311100	Anschaffung Apparate, Maschinen, Geräte, Fahrzeuge, Werkzeuge	1'000.00			
312000	Wasser, Strom, Gas, Energie	18'000.00		19'886.90	
313000	Dienstleistungen Dritter	1'000.00		2'000.00	
313001	Telefongebühren	500.00		303.25	
313200	Honorare externe Berater, Gutachter, Fachexperten usw.	32'000.00		23'699.75	

Konto	Bezeichnung	Budget 2023		Rechnung 2023	
		Aufwand	Ertrag	Aufwand	Ertrag
313400	Sachversicherungsprämien	1'300.00		1'538.30	
314400	Unterhalt Hochbauten, Gebäude	1'500.00		623.40	
315100	Unterhalt Apparate, Maschinen, Geräte, Fahrzeuge, Werkzeuge	500.00			
363200	Beiträge an Gemeinden und Zweckverbände	65'700.00		77'648.90	
420001	Ersatzabgabe Schutzraumbauten		10'000.00		10'817.05
426000	Rückerstattungen und Kostenbeteiligungen Dritter		20'000.00		9'096.90
463000	Beiträge vom Bund		6'000.00		6'050.00
16201	Ziviler Gemeindeführungsstab	7'100.00		4'000.00	
300000	Entschädigungen, Tag- und Sitzungsgelder an Behörden und Kommissionen	2'000.00			
305000	AG-Beiträge AHV, IV, EO, ALV, Verwaltungskosten	100.00			
361200	Entschädigungen an Gemeinden und Zweckverbände	5'000.00		4'000.00	
2	BILDUNG	24'484'800.00	578'900.00	24'420'985.33	632'426.10
	Nettoergebnis		23'905'900.00		23'788'559.23
21	Obligatorische Schule	24'484'800.00	578'900.00	24'420'985.33	632'426.10
	Nettoergebnis		23'905'900.00		23'788'559.23
211	Eingangsstufe (Kindergarten)	2'009'000.00	500.00	1'975'671.08	
2110	Kindergarten	2'009'000.00	500.00	1'975'671.08	
21100	Kindergarten	2'009'000.00	500.00	1'975'671.08	
302000	Löhne der Lehrpersonen	1'431'000.00		1'435'200.40	
302050	Deutsch als Zweitsprache (DaZ)	118'400.00		109'503.65	
302070	Treueprämien	4'500.00			
302080	Leistungsprämien	2'000.00		946.70	
302090	Übrige Löhne und Stellvertretungen	39'800.00		38'078.40	
305000	AG-Beiträge AHV, IV, EO, ALV, Verwaltungskosten	102'200.00		101'342.95	
305200	AG-Beiträge an Pensionskassen	159'200.00		152'536.85	
305300	AG-Beiträge an Unfallversicherungen	7'000.00		6'919.50	
305400	AG-Beiträge an Familienausgleichskasse	28'700.00		28'203.95	
305500	AG-Beiträge an Krankentaggeldversicherungen	17'900.00		17'560.40	
309000	Aus- und Weiterbildung des eigenen Personals	17'600.00		16'217.55	
309100	Personalwerbung	100.00		376.15	
309900	Übriger Personalaufwand	4'400.00		4'945.00	
310300	Fachliteratur, Zeitschriften	1'200.00		509.30	
310401	Lehrmittel SE Kirchacker/Bürg	27'300.00		24'903.51	
310402	Lehrmittel SE Dorf/Obergass/Ermenswil	5'200.00		5'408.56	
310404	Lehrmittel SE SGK/Walde	9'300.00		6'294.21	
310405	Lehrmittel SE Goldingen	6'000.00		5'223.55	
310406	Lehrmittel Musikalische Grundschule	500.00			
311000	Anschaffung Mobiliar	23'000.00		19'052.25	
313000	Dienstleistungen Dritter	1'600.00		1'650.00	
315000	Unterhalt Mobiliar	500.00			
315100	Unterhalt Apparate, Maschinen, Geräte, Fahrzeuge, Werkzeuge			60.00	
317000	Reisekosten und Spesen	1'600.00		738.20	
426000	Rückerstattungen und Kostenbeteiligungen Dritter		500.00		
212	Primarstufe	6'376'300.00	7'200.00	6'421'576.89	6'857.75
2120	Primarstufe	6'376'300.00	7'200.00	6'421'576.89	6'857.75
21200	Primarstufe	6'376'300.00	7'200.00	6'421'576.89	6'857.75
302000	Löhne der Lehrpersonen	4'677'000.00		4'773'195.85	
302050	Deutsch als Zweitsprache (DaZ)	158'000.00		163'155.20	
302070	Treueprämien	17'000.00		8'680.40	
302080	Leistungsprämien	7'100.00		6'967.30	
302090	Übrige Löhne und Stellvertretungen	148'600.00		107'675.95	
305000	AG-Beiträge AHV, IV, EO, ALV, Verwaltungskosten	324'000.00		323'746.35	
305200	AG-Beiträge an Pensionskassen	504'600.00		494'907.75	

Konto	Bezeichnung	Budget 2023		Rechnung 2023	
		Aufwand	Ertrag	Aufwand	Ertrag
305300	AG-Beiträge an Unfallversicherungen	21'900.00		22'064.55	
305400	AG-Beiträge an Familienausgleichskasse	90'100.00		90'618.20	
305500	AG-Beiträge an Krankentaggeldversicherungen	57'100.00		57'332.15	
309000	Aus- und Weiterbildung des eigenen Personals	24'100.00		7'600.70	
309100	Personalwerbung	200.00		712.95	
309900	Übriger Personalaufwand	14'600.00		15'443.65	
310300	Fachliteratur, Zeitschriften	8'700.00		7'202.15	
310401	Lehrmittel SE Kirchacker/Bürg	45'900.00		62'519.62	
310402	Lehrmittel SE Dorf/Obergass/Ermenswil	44'300.00		52'925.83	
310404	Lehrmittel SE SGK/Walde	26'100.00		28'619.40	
310405	Lehrmittel SE Goldingen	14'700.00		16'222.98	
310406	Lehrmittel Musikalische Grundschule	500.00		334.15	
310411	Material Handarbeit/Werken SE Kirchacker/Bürg	20'500.00		21'814.72	
310412	Material Handarbeit/Werken SE Dorf/Obergass/Ermenswil	22'000.00		17'398.50	
310414	Material Handarbeit/Werken SE SGK/Walde	11'700.00		9'099.79	
310415	Material Handarbeit/Werken SE Goldingen	5'600.00		2'298.80	
310450	Schülerbibliothek	1'700.00		1'156.50	
310900	Übriger Material- und Warenaufwand	40'000.00		42'611.15	
311000	Anschaffung Mobiliar	15'400.00		12'942.55	
311100	Anschaffung Apparate, Maschinen, Geräte, Fahrzeuge, Werkzeuge	1'000.00		4'252.30	
315000	Unterhalt Mobiliar	8'800.00		290.80	
315100	Unterhalt Apparate, Maschinen, Geräte, Fahrzeuge, Werkzeuge	11'700.00		20'789.25	
316200	Raten für operatives Leasing	25'900.00		25'848.00	
317000	Reisekosten und Spesen	6'000.00		1'649.40	
391000	Interne Verrechnung von Dienstleistungen	21'500.00		21'500.00	
426000	Rückerstattungen und Kostenbeteiligungen Dritter		7'200.00		6'857.75
213	Oberstufe	4'697'700.00	52'100.00	4'690'260.69	73'195.85
2130	Oberstufe	4'697'700.00	52'100.00	4'690'260.69	73'195.85
21300	Oberstufe	4'697'700.00	52'100.00	4'690'260.69	73'195.85
302000	Löhne der Lehrpersonen	3'467'500.00		3'499'403.10	
302050	Deutsch als Zweitsprache (DaZ)	40'500.00		50'431.50	
302070	Treueprämien	1'700.00		1'754.50	
302080	Leistungsprämien	4'700.00		4'652.30	
302090	Übrige Löhne und Stellvertretungen	143'700.00		81'553.10	
305000	AG-Beiträge AHV, IV, EO, ALV, Verwaltungskosten	236'700.00		234'646.90	
305200	AG-Beiträge an Pensionskassen	392'200.00		393'108.15	
305300	AG-Beiträge an Unfallversicherungen	15'900.00		15'949.85	
305400	AG-Beiträge an Familienausgleichskasse	65'800.00		65'705.80	
305500	AG-Beiträge an Krankentaggeldversicherungen	42'100.00		41'906.10	
309000	Aus- und Weiterbildung des eigenen Personals	11'500.00		8'362.20	
309100	Personalwerbung	200.00		280.00	
309900	Übriger Personalaufwand	10'500.00		10'388.05	
310300	Fachliteratur, Zeitschriften	2'000.00		2'234.60	
310403	Lehrmittel, Verbrauchsmaterial	96'400.00		108'053.58	
310413	Material Handarbeit	15'800.00		18'039.64	
310423	Material Werken	17'600.00		19'149.64	
310433	Material WAH	49'700.00		49'962.06	
310450	Schülerbibliothek	3'100.00		817.25	
310900	Übriger Material- und Warenaufwand	25'000.00		31'875.35	
311000	Anschaffung Mobiliar	5'400.00		6'521.07	
311100	Anschaffung Apparate, Maschinen, Geräte, Fahrzeuge, Werkzeuge	14'900.00		12'717.10	
315000	Unterhalt Mobiliar	4'000.00			
315100	Unterhalt Apparate, Maschinen, Geräte, Fahrzeuge, Werkzeuge	12'800.00		17'312.65	
316200	Raten für operatives Leasing	14'000.00		13'906.20	
317000	Reisekosten und Spesen	4'000.00		1'530.00	
425000	Verkäufe		1'900.00		2'861.50
425010	Elternbeiträge WAH		24'300.00		23'472.00
426000	Rückerstattungen und Kostenbeteiligungen Dritter		25'900.00		46'862.35

Konto	Bezeichnung	Budget 2023		Rechnung 2023	
		Aufwand	Ertrag	Aufwand	Ertrag
214	Musikschule	940'100.00	274'000.00	919'445.38	275'323.90
2140	Musikschule	940'100.00	274'000.00	919'445.38	275'323.90
21400	Musikschule	940'100.00	274'000.00	919'445.38	275'323.90
301000	Löhne des Verwaltungs- und Betriebspersonals	111'500.00		120'268.75	
302000	Löhne der Lehrpersonen	668'700.00		651'129.85	
305000	AG-Beiträge AHV, IV, EO, ALV, Verwaltungskosten	50'500.00		49'492.75	
305200	AG-Beiträge an Pensionskassen	62'900.00		59'430.40	
305300	AG-Beiträge an Unfallversicherungen	3'400.00		3'369.70	
305400	AG-Beiträge an Familienausgleichskasse	14'000.00		13'804.70	
305500	AG-Beiträge an Krankentaggeldversicherungen	8'100.00		8'294.95	
309000	Aus- und Weiterbildung des eigenen Personals	1'000.00			
309900	Übriger Personalaufwand	2'000.00		1'766.73	
310200	Drucksachen, Publikationen	1'200.00		737.75	
310400	Lehrmittel	1'500.00		996.40	
311000	Anschaffung Mobilier	1'000.00		396.90	
311100	Anschaffung Apparate, Maschinen, Geräte, Fahrzeuge, Werkzeuge	2'300.00		2'596.50	
313000	Dienstleistungen Dritter	500.00		157.25	
315100	Unterhalt Apparate, Maschinen, Geräte, Fahrzeuge, Werkzeuge	4'000.00		2'777.50	
317000	Reisekosten und Spesen	200.00			
317100	Veranstaltungen	6'000.00		3'210.25	
363600	Beiträge an private Organisationen ohne Erwerbszweck	1'300.00		1'015.00	
423100	Rückerstattungen Musikschüler		274'000.00		275'323.90
217	Schulliegenschaften	3'145'300.00	66'300.00	3'112'583.09	76'227.50
2170	Schulliegenschaften	3'145'300.00	66'300.00	3'112'583.09	76'227.50
21700	Schulliegenschaften	3'047'500.00	8'700.00	3'022'604.09	17'987.50
301000	Löhne des Verwaltungs- und Betriebspersonals	969'300.00		985'726.60	
305000	AG-Beiträge AHV, IV, EO, ALV, Verwaltungskosten	62'700.00		62'164.50	
305200	AG-Beiträge an Pensionskassen	97'800.00		100'906.20	
305300	AG-Beiträge an Unfallversicherungen	4'200.00		4'268.95	
305400	AG-Beiträge an Familienausgleichskasse	17'500.00		17'288.05	
305500	AG-Beiträge an Krankentaggeldversicherungen	11'100.00		11'107.20	
309000	Aus- und Weiterbildung des eigenen Personals	9'500.00		5'488.30	
309900	Übriger Personalaufwand	5'700.00		5'336.10	
310100	Betriebs-, Verbrauchsmaterial	70'000.00		76'816.07	
311000	Anschaffung Mobilier	26'500.00		24'906.85	
311100	Anschaffung Apparate, Maschinen, Geräte, Fahrzeuge, Werkzeuge	18'500.00		22'581.50	
311200	Anschaffung Kleider, Wäsche, Vorhänge	6'000.00		7'678.52	
312001	Wasser, Energie, Heizmaterial, Kehrlicht SE Kirchacker	90'100.00		100'931.00	
312002	Wasser, Energie, Heizmaterial, Kehrlicht SE Dorf/Obergass/Ermenswil	50'700.00		56'376.75	
312003	Wasser, Energie, Heizmaterial, Kehrlicht SE Oberstufe/Bürg	97'100.00		109'054.85	
312004	Wasser, Energie, Heizmaterial, Kehrlicht SE SGK/Walde	33'300.00		45'656.15	
312005	Wasser, Energie, Heizmaterial, Kehrlicht SE Goldingen	27'600.00		39'423.95	
313000	Dienstleistungen Dritter	4'000.00		550.95	
313100	Planungen und Projektierungen Dritter	100'000.00		59'245.30	
313400	Sachversicherungsprämien	27'200.00		29'440.70	
313700	Steuern und Abgaben	24'300.00		23'896.00	
314101	Schneeräumung	5'000.00		540.00	
314401	Baulicher Unterhalt ordentlich SE Kirchacker	40'000.00		63'938.28	
314402	Baulicher Unterhalt ordentlich SE Dorf/Obergass/Ermenswil	30'000.00		18'095.25	
314403	Baulicher Unterhalt ordentlich SE Oberstufe/Bürg	80'000.00		74'758.54	
314404	Baulicher Unterhalt ordentlich SE SGK/Walde	32'000.00		38'802.61	
314405	Baulicher Unterhalt ordentlich SE Goldingen	25'000.00		25'407.09	
314411	Baulicher Unterhalt geplant SE Kirchacker	15'100.00		12'269.57	
314412	Baulicher Unterhalt geplant SE Dorf/Obergass/Ermenswil	97'000.00		93'175.30	
314413	Baulicher Unterhalt geplant SE Oberstufe/Bürg	120'700.00		96'326.25	
314414	Baulicher Unterhalt geplant SE SGK/Walde	220'100.00		207'272.20	
314415	Baulicher Unterhalt geplant SE Goldingen	93'700.00		90'328.15	

Konto	Bezeichnung	Budget 2023		Rechnung 2023	
		Aufwand	Ertrag	Aufwand	Ertrag
315000	Unterhalt Mobiliar	500.00			
315100	Unterhalt Apparate, Maschinen, Geräte, Fahrzeuge, Werkzeuge	15'000.00		11'326.51	
317000	Reisekosten und Spesen	2'400.00		1'378.00	
330000	Planmässige Abschreibungen Sachanlagen	517'900.00		500'141.85	
424010	Stromverkauf		1'200.00		144.85
426000	Rückerstattungen und Kostenbeteiligungen Dritter		500.00		2'082.65
463100	Beiträge von Kantonen und Konkordaten				8'760.00
491000	Interne Verrechnung von Dienstleistungen		7'000.00		7'000.00
21709	Miet- und Benützungsschädigungen für Schul- und Sportanlagen	97'800.00	57'600.00	89'979.00	58'240.00
316900	Übrige Mieten und Benützungskosten	97'800.00		89'979.00	
424000	Benützungsgebühren und Dienstleistungen		1'000.00		2'000.00
447000	Pacht- und Mietzinse Liegenschaften VV		56'600.00		56'240.00
218	Tagesbetreuung	141'300.00	64'800.00	180'220.80	75'098.50
2180	Tagesbetreuung	141'300.00	64'800.00	180'220.80	75'098.50
21800	Schulergänzende Tagesstrukturen	141'300.00	64'800.00	180'220.80	75'098.50
301000	Löhne des Verwaltungs- und Betriebspersonals	42'900.00		43'367.30	
305000	AG-Beiträge AHV, IV, EO, ALV, Verwaltungskosten	2'000.00		1'840.50	
305200	AG-Beiträge an Pensionskassen				
305300	AG-Beiträge an Unfallversicherungen	200.00		189.35	
305400	AG-Beiträge an Familienausgleichskasse	600.00		512.00	
305500	AG-Beiträge an Krankentaggeldversicherungen	100.00		319.45	
309000	Aus- und Weiterbildung des eigenen Personals				
309900	Übriger Personalaufwand	300.00		414.50	
310100	Betriebs-, Verbrauchsmaterial				
310500	Lebensmittel	23'000.00		26'236.55	
310900	Übriger Material- und Warenaufwand	500.00			
311000	Anschaffung Mobiliar				
313000	Dienstleistungen Dritter	71'700.00		107'341.15	
313009	Mahlzeitenlieferungen/Schülertransport Tagesstruktur				
316900	Übrige Mieten und Benützungskosten				
426000	Rückerstattungen und Kostenbeteiligungen Dritter		60'100.00		67'988.50
426003	Elternbeiträge Tagesstruktur				
463000	Beiträge vom Bund				
463100	Beiträge von Kantonen und Konkordaten		4'700.00		7'110.00
219	Obligatorische Schule, übrige	7'175'100.00	114'000.00	7'121'227.40	125'722.60
2190	Schulleitung und Schulverwaltung	1'432'500.00		1'414'172.04	200.00
21900	Schulleitung	746'300.00		727'322.65	
301000	Löhne des Verwaltungs- und Betriebspersonals	589'800.00		577'187.45	
305000	AG-Beiträge AHV, IV, EO, ALV, Verwaltungskosten	38'200.00		37'160.20	
305200	AG-Beiträge an Pensionskassen	83'000.00		78'691.65	
305300	AG-Beiträge an Unfallversicherungen	2'500.00		2'590.45	
305400	AG-Beiträge an Familienausgleichskasse	10'600.00		10'374.30	
305500	AG-Beiträge an Krankentaggeldversicherungen	6'800.00		6'637.75	
309000	Aus- und Weiterbildung des eigenen Personals	1'700.00		190.50	
309100	Personalwerbung			5'394.65	
309900	Übriger Personalaufwand	1'900.00		1'234.50	
310000	Büromaterial	1'200.00		814.65	
310300	Fachliteratur, Zeitschriften	1'800.00		60.70	
311000	Anschaffung Mobiliar	2'400.00		2'277.95	
313000	Dienstleistungen Dritter	5'000.00		3'303.10	
317000	Reisekosten und Spesen	1'400.00		1'404.80	
21901	Schulverwaltung	686'200.00		686'849.39	200.00
301000	Löhne des Verwaltungs- und Betriebspersonals	535'400.00		535'912.85	
305000	AG-Beiträge AHV, IV, EO, ALV, Verwaltungskosten	34'700.00		34'451.55	

Konto	Bezeichnung	Budget 2023		Rechnung 2023	
		Aufwand	Ertrag	Aufwand	Ertrag
305200	AG-Beiträge an Pensionskassen	64'500.00		64'630.85	
305300	AG-Beiträge an Unfallversicherungen	2'300.00		2'499.95	
305400	AG-Beiträge an Familienausgleichskasse	9'600.00		9'643.10	
305500	AG-Beiträge an Krankentaggeldversicherungen	6'100.00		6'124.65	
309000	Aus- und Weiterbildung des eigenen Personals	800.00		70.00	
309900	Übriger Personalaufwand	6'500.00		6'450.87	
310000	Büromaterial	2'200.00		1'721.50	
310300	Fachliteratur, Zeitschriften	1'000.00		996.75	
310900	Übriger Material- und Warenaufwand	2'700.00		2'645.30	
311000	Anschaffung Mobiliar	3'700.00		4'060.75	
313000	Dienstleistungen Dritter	300.00			
313020	Porti, PC- und Bankgebühren	5'300.00		5'114.12	
315000	Unterhalt Mobiliar	200.00			
316200	Raten für operatives Leasing	4'400.00		4'381.20	
317000	Reisekosten und Spesen	600.00		2'048.50	
363600	Beiträge an private Organisationen ohne Erwerbszweck	5'900.00		6'097.45	
427000	Bussen				200.00
2191	Informatik Schule	654'300.00		674'469.92	
21910	Informatik Schule	654'300.00		674'469.92	
301000	Löhne des Verwaltungs- und Betriebspersonals	236'300.00		238'588.70	
305000	AG-Beiträge AHV, IV, EO, ALV, Verwaltungskosten	15'300.00		15'491.95	
305200	AG-Beiträge an Pensionskassen	22'300.00		23'063.40	
305300	AG-Beiträge an Unfallversicherungen	1'000.00		1'045.95	
305400	AG-Beiträge an Familienausgleichskasse	4'300.00		4'308.50	
305500	AG-Beiträge an Krankentaggeldversicherungen	2'700.00		2'753.10	
309000	Aus- und Weiterbildung des eigenen Personals	12'000.00			
309900	Übriger Personalaufwand	300.00			
310100	Betriebs-, Verbrauchsmaterial	3'500.00		1'977.13	
311300	Anschaffung Hardware	8'700.00		5'404.69	
311800	Anschaffung von immatriellen Anlagen (Software, Lizenzen)	1'300.00		534.35	
313000	Dienstleistungen Dritter	49'900.00		100'840.65	
315300	Informatik-Unterhalt (Hardware)	5'000.00		870.90	
315800	Unterhalt immaterielle Anlagen	44'100.00		32'645.75	
317000	Reisekosten und Spesen	1'200.00		1'200.00	
330000	Planmässige Abschreibungen Sachanlagen	246'400.00		245'744.85	
2192	Volksschule Sonstiges	2'880'300.00	114'000.00	2'910'392.68	125'522.60
21920	Schulpsychologischer Dienst	107'000.00		106'792.85	
363400	Beiträge an öffentliche Unternehmungen	107'000.00		106'792.85	
21921	Schulsozialarbeit	246'000.00		253'536.30	
361200	Entschädigungen an Gemeinden und Zweckverbände	246'000.00		253'536.30	
21922	Schülertransport	572'600.00		577'739.90	
301000	Löhne des Verwaltungs- und Betriebspersonals	30'100.00		41'190.15	
305000	AG-Beiträge AHV, IV, EO, ALV, Verwaltungskosten	1'900.00		1'232.50	
305200	AG-Beiträge an Pensionskassen	3'400.00		2'655.00	
305300	AG-Beiträge an Unfallversicherungen	100.00		179.85	
305400	AG-Beiträge an Familienausgleichskasse	600.00		342.70	
305500	AG-Beiträge an Krankentaggeldversicherungen	400.00		355.80	
309000	Aus- und Weiterbildung des eigenen Personals	600.00		2'474.70	
309900	Übriger Personalaufwand	400.00		556.50	
310100	Betriebs-, Verbrauchsmaterial	6'500.00		7'978.20	
313000	Dienstleistungen Dritter	505'500.00		495'211.10	
313700	Steuern und Abgaben	3'100.00		3'083.00	
315100	Unterhalt Apparate, Maschinen, Geräte, Fahrzeuge, Werkzeuge	20'000.00		20'634.60	
317000	Reisekosten und Spesen			1'845.80	
21923	Aufgabenhilfe	5'800.00	1'300.00	4'429.45	2'170.00

Konto	Bezeichnung	Budget 2023		Rechnung 2023	
		Aufwand	Ertrag	Aufwand	Ertrag
302000	Löhne der Lehrpersonen	5'200.00		4'032.00	
305000	AG-Beiträge AHV, IV, EO, ALV, Verwaltungskosten	400.00		260.90	
305300	AG-Beiträge an Unfallversicherungen			17.65	
305400	AG-Beiträge an Familienausgleichskasse	100.00		72.55	
305500	AG-Beiträge an Krankentaggeldversicherungen	100.00		46.35	
426000	Rückerstattungen und Kostenbeteiligungen Dritter		1'300.00		2'170.00
21924	Schulgelder	1'499'500.00	72'000.00	1'566'040.75	72'000.00
361210	Schulgelder für Kindergartenschüler	19'000.00		17'482.90	
361220	Schulgelder für Primarschüler	86'800.00		86'800.00	
361230	Schulgelder für Oberstufenschüler	80'000.00		80'000.00	
361250	Schulgelder für Sport- und Talentschüler	225'000.00		222'133.00	
361280	Schulgelder für Sonderschulen und Heime	1'088'700.00		1'159'624.85	
461210	Rückerstattungen Schulgelder für Kindergartenschüler		12'000.00		12'000.00
461220	Rückerstattungen Schulgelder für Primarschüler		24'000.00		24'000.00
461230	Rückerstattungen Schulgelder für Oberstufenschüler		36'000.00		36'000.00
21925	Schulreisen	39'000.00		28'038.37	1'147.00
317110	Aufwand Schulreisen	39'000.00		27'868.71	
350200	Einlagen in Legate und Stiftungen des Fremdkapitals			169.66	
426000	Rückerstattungen und Kostenbeteiligungen Dritter				1'147.00
21926	Sportanlässe während der Schulzeit	33'000.00		36'891.54	35.30
317120	Aufwand Sportanlässe während der Schulzeit	33'000.00		36'891.54	
426000	Rückerstattungen und Kostenbeteiligungen Dritter				35.30
21927	Klassenlager, Schulverlegungen	209'300.00	40'700.00	197'622.75	49'561.20
317130	Aufwand Klassenlager, Schulverlegungen	209'300.00		197'622.75	
426000	Rückerstattungen und Kostenbeteiligungen Dritter		33'700.00		32'338.00
463000	Beiträge vom Bund		7'000.00		17'223.20
21928	Besondere Veranstaltungen	110'900.00		96'610.47	609.10
317141	Besondere Veranstaltungen SE Kirchacker/Bürg	19'700.00		16'483.38	
317142	Besondere Veranstaltungen SE Dorf/Obergass/Ermenswil	20'900.00		23'440.37	
317143	Besondere Veranstaltungen SE Oberstufe	52'800.00		41'900.35	
317144	Besondere Veranstaltungen SE SGK/Walde	12'200.00		8'419.72	
317145	Besondere Veranstaltungen SE Goldingen	5'300.00		6'366.65	
426000	Rückerstattungen und Kostenbeteiligungen Dritter				609.10
21929	Übriger Schulbetriebsaufwand	57'200.00		42'690.30	
313001	Telefongebühren	44'400.00		28'626.45	
313200	Honorare externe Berater, Gutachter, Fachexperten usw.	7'800.00		9'311.85	
313400	Sachversicherungsprämien	4'800.00		4'752.00	
363500	Beiträge an private Unternehmungen	200.00			
2193	Sonderpädagogische Massnahmen	2'205'600.00		2'119'697.36	
21930	Kindergarten / Primarstufe	1'952'800.00		1'854'349.54	
302030	Löhne Legasthenie/Dyskalkulie	47'100.00		38'482.95	
302040	Löhne Schulische Heilpädagogik	1'160'500.00		1'149'778.15	
302090	Übrige Löhne und Stellvertretungen	37'000.00		11'972.45	
305000	AG-Beiträge AHV, IV, EO, ALV, Verwaltungskosten	80'500.00		77'685.40	
305200	AG-Beiträge an Pensionskassen	137'700.00		136'125.60	
305300	AG-Beiträge an Unfallversicherungen	5'400.00		5'243.70	
305400	AG-Beiträge an Familienausgleichskasse	22'400.00		21'605.70	
305500	AG-Beiträge an Krankentaggeldversicherungen	14'300.00		13'803.05	
309000	Aus- und Weiterbildung des eigenen Personals	3'900.00		4'644.40	
309100	Personalwerbung	100.00			
309900	Übriger Personalaufwand	1'700.00		2'066.40	
310300	Fachliteratur, Zeitschriften	1'000.00		1'413.13	
310400	Lehrmittel	11'600.00		11'842.21	
313000	Dienstleistungen Dritter	800.00		783.50	

Konto	Bezeichnung	Budget 2023		Rechnung 2023	
		Aufwand	Ertrag	Aufwand	Ertrag
317000	Reisekosten und Spesen	800.00		486.60	
361271	Schulgelder logopädischer Dienst	330'000.00		338'349.20	
361272	Schulgelder Psychomotorik und Rhythmik	23'000.00		23'727.50	
361273	Heilpädagogische Früherziehung	75'000.00		16'339.60	
21931	Oberstufe	252'800.00		265'347.82	
302030	Löhne Legasthenie/Dyskalkulie	6'300.00		11'078.70	
302040	Löhne Schulische Heilpädagogik	193'300.00		194'340.70	
302090	Übrige Löhne und Stellvertretungen	2'000.00		4'886.70	
305000	AG-Beiträge AHV, IV, EO, ALV, Verwaltungskosten	13'100.00		13'492.40	
305200	AG-Beiträge an Pensionskassen	24'200.00		24'715.80	
305300	AG-Beiträge an Unfallversicherungen	900.00		919.05	
305400	AG-Beiträge an Familienausgleichskasse	3'600.00		3'763.70	
305500	AG-Beiträge an Krankentaggeldversicherungen	2'300.00		2'362.30	
309000	Aus- und Weiterbildung des eigenen Personals	500.00			
309900	Übriger Personalaufwand	200.00		425.00	
310400	Lehrmittel	1'200.00		1'263.47	
317000	Reisekosten und Spesen	200.00		65.00	
361276	Time Out	5'000.00		8'035.00	
2199	Finanzbedarf	2'400.00		2'495.40	
21990	Finanzbedarf	2'400.00		2'495.40	
362500	Finanzbedarf Schulgemeinde Wattwil	2'400.00		2'495.40	
3	KULTUR, SPORT UND FREIZEIT	1'786'300.00	222'500.00	1'964'254.76	240'997.65
	Nettoergebnis		1'563'800.00		1'723'257.11
31	Kulturerbe	44'300.00	2'800.00	37'548.05	2'200.00
	Nettoergebnis		41'500.00		35'348.05
312	Denkmalpflege und Heimatschutz	44'300.00	2'800.00	37'548.05	2'200.00
3120	Denkmalpflege und Heimatschutz	44'300.00	2'800.00	37'548.05	2'200.00
31200	Denkmalpflege und Heimatschutz	2'000.00		3'031.85	
363600	Beiträge an private Organisationen ohne Erwerbszweck	2'000.00		3'031.85	
31201	Custorhaus, Dorfstrasse 13, Eschenbach	41'800.00	2'800.00	34'516.20	2'200.00
310100	Betriebs-, Verbrauchsmaterial	300.00		514.30	
311100	Anschaffung Apparate, Maschinen, Geräte, Fahrzeuge, Werkzeuge	1'000.00			
312000	Wasser, Strom, Gas, Energie	6'000.00		4'861.95	
313000	Dienstleistungen Dritter	3'500.00		4'840.35	
313400	Sachversicherungsprämien	1'300.00		1'396.35	
313700	Steuern und Abgaben	400.00		360.80	
314400	Unterhalt Hochbauten, Gebäude	15'500.00		13'240.20	
315000	Unterhalt Mobiliar	1'000.00		50.00	
330000	Planmässige Abschreibungen Sachanlagen	4'800.00		4'774.50	
391000	Interne Verrechnung von Dienstleistungen	8'000.00		4'477.75	
426000	Rückerstattungen und Kostenbeteiligungen Dritter		300.00		
447000	Pacht- und Mietzinse Liegenschaften VV		2'500.00		2'200.00
31202	Feuerwehr-Museum Goldingen	500.00			
314400	Unterhalt Hochbauten, Gebäude	500.00			
32	Kultur, übrige	396'900.00	76'000.00	437'990.81	94'375.45
	Nettoergebnis		320'900.00		343'615.36
321	Bibliotheken	170'500.00	33'500.00	175'516.01	34'029.20
3210	Bibliotheken	170'500.00	33'500.00	175'516.01	34'029.20

Konto	Bezeichnung	Budget 2023		Rechnung 2023	
		Aufwand	Ertrag	Aufwand	Ertrag
32100	Gemeindebibliothek	170'500.00	33'500.00	175'516.01	34'029.20
301000	Löhne des Verwaltungs- und Betriebspersonals	77'800.00		96'604.60	
305000	AG-Beiträge AHV, IV, EO, ALV, Verwaltungskosten	5'000.00		6'083.50	
305200	AG-Beiträge an Pensionskassen	7'400.00		7'255.80	
305300	AG-Beiträge an Unfallversicherungen	300.00		422.00	
305400	AG-Beiträge an Familienausgleichskasse	1'400.00		1'658.65	
305500	AG-Beiträge an Krankentaggeldversicherungen	900.00		1'110.80	
309000	Aus- und Weiterbildung des eigenen Personals	800.00			
309900	Übriger Personalaufwand	1'200.00		640.00	
310000	Büromaterial	3'500.00		625.43	
310100	Betriebs-, Verbrauchsmaterial	1'500.00		4'982.00	
310200	Drucksachen, Publikationen	3'000.00		231.55	
310300	Fachliteratur, Zeitschriften	34'000.00		37'218.03	
311100	Anschaffung Apparate, Maschinen, Geräte, Fahrzeuge, Werkzeuge	2'000.00		1'401.55	
313000	Dienstleistungen Dritter	22'000.00		8'347.30	
313001	Telefongebühren	1'500.00		344.70	
313020	Porti, PC- und Bankgebühren	300.00		229.00	
316000	Miete und Pacht Liegenschaften	6'000.00		6'750.00	
317000	Reisekosten und Spesen	600.00		511.10	
363600	Beiträge an private Organisationen ohne Erwerbszweck	1'300.00		1'100.00	
424000	Benützungsgebühren und Dienstleistungen		12'000.00		12'529.20
491000	Interne Verrechnung von Dienstleistungen		21'500.00		21'500.00
329	Kultur, übrige	226'400.00	42'500.00	262'474.80	60'346.25
3290	Kultur, übrige	226'400.00	42'500.00	262'474.80	60'346.25
32900	Kulturförderung	226'400.00	42'500.00	262'474.80	60'346.25
313000	Dienstleistungen Dritter	82'500.00		92'022.15	
363600	Beiträge an private Organisationen ohne Erwerbszweck	52'900.00		70'355.80	
391000	Interne Verrechnung von Dienstleistungen	11'000.00		20'096.85	
392000	Interne Verrechnung von Pacht, Mieten, Benützungskosten	80'000.00		80'000.00	
424009	Eintrittsgebühren		35'000.00		52'828.50
426000	Rückerstattungen und Kostenbeteiligungen Dritter		7'500.00		7'517.75
33	Medien	100.00			
	Nettoergebnis		100.00		
332	Massenmedien	100.00			
3320	Massenmedien	100.00			
33200	Massenmedien	100.00			
363600	Beiträge an private Organisationen ohne Erwerbszweck	100.00			
34	Sport und Freizeit	1'345'000.00	143'700.00	1'488'715.90	144'422.20
	Nettoergebnis		1'201'300.00		1'344'293.70
341	Sport	1'135'200.00	138'700.00	1'342'531.93	137'401.70
3410	Sport	1'135'200.00	138'700.00	1'342'531.93	137'401.70
34100	Sportförderung	3'300.00		1'150.00	
363600	Beiträge an private Organisationen ohne Erwerbszweck	3'300.00		1'150.00	
34101	Dortreff/Dreifachsporthalle inkl. Aussenanlagen	1'131'900.00	138'700.00	1'341'381.93	137'401.70
301000	Löhne des Verwaltungs- und Betriebspersonals	202'300.00		200'263.10	
305000	AG-Beiträge AHV, IV, EO, ALV, Verwaltungskosten	13'000.00		13'018.20	
305200	AG-Beiträge an Pensionskassen	21'500.00		22'498.80	
305300	AG-Beiträge an Unfallversicherungen	2'500.00		2'237.95	
305400	AG-Beiträge an Familienausgleichskasse	3'600.00		3'603.35	
305500	AG-Beiträge an Krankentaggeldversicherungen	2'300.00		2'303.00	

Konto	Bezeichnung	Budget 2023		Rechnung 2023	
		Aufwand	Ertrag	Aufwand	Ertrag
309000	Aus- und Weiterbildung des eigenen Personals	8'300.00			
310100	Betriebs-, Verbrauchsmaterial	30'000.00		30'690.63	
311000	Anschaffung Mobiliar	21'500.00		9'610.60	
311100	Anschaffung Apparate, Maschinen, Geräte, Fahrzeuge, Werkzeuge	11'000.00		12'902.40	
312000	Wasser, Strom, Gas, Energie	116'000.00		121'491.60	
313000	Dienstleistungen Dritter	75'000.00		75'501.40	
313001	Telefongebühren	2'000.00		1'471.75	
313200	Honorare externe Berater, Gutachter, Fachexperten usw.	6'000.00		4'740.15	
313400	Sachversicherungsprämien	7'000.00		10'843.65	
313700	Steuern und Abgaben	18'000.00		2'816.21	
314300	Unterhalt übrige Tiefbauten	13'000.00		11'440.20	
314400	Unterhalt Hochbauten, Gebäude	17'800.00		245'509.67	
315000	Unterhalt Mobiliar	5'000.00		2'154.00	
315100	Unterhalt Apparate, Maschinen, Geräte, Fahrzeuge, Werkzeuge	17'600.00		23'049.39	
317000	Reisekosten und Spesen			709.85	
330000	Planmässige Abschreibungen Sachanlagen	528'500.00		538'296.73	
391000	Interne Verrechnung von Dienstleistungen	10'000.00		6'229.30	
424000	Benützungsgebühren und Dienstleistungen		7'000.00		14'570.00
426000	Rückerstattungen und Kostenbeteiligungen Dritter				9'862.75
447000	Pacht- und Mietzinse Liegenschaften VV		1'200.00		
491000	Interne Verrechnung von Dienstleistungen		50'500.00		32'968.95
492000	Interne Verrechnung von Pacht, Mieten, Benützungskosten		80'000.00		80'000.00
342	Freizeit	209'800.00	5'000.00	146'183.97	7'020.50
3420	Freizeit	209'800.00	5'000.00	146'183.97	7'020.50
34200	Parkanlagen und Wanderwege	205'200.00	5'000.00	141'612.52	7'020.50
312000	Wasser, Strom, Gas, Energie	500.00		297.00	
313000	Dienstleistungen Dritter	13'200.00		1'435.80	
313008	Rebberg Bildstöckli	6'000.00		5'077.60	
313060	Mitglieder- und Verbandsbeiträge	700.00		650.00	
313700	Steuern und Abgaben	400.00		405.80	
314104	Baulicher Unterhalt Wanderwege, Ruhebänke	101'500.00		41'260.25	
314105	Baulicher Unterhalt öffentliche Spielplätze, Bildstöckli	15'000.00		11'676.85	
330000	Planmässige Abschreibungen Sachanlagen	2'900.00		2'484.07	
391000	Interne Verrechnung von Dienstleistungen	65'000.00		78'325.15	
425000	Verkäufe		5'000.00		6'703.00
426000	Rückerstattungen und Kostenbeteiligungen Dritter				317.50
34209	Übrige Freizeitgestaltung	4'600.00		4'571.45	
330000	Planmässige Abschreibungen Sachanlagen	4'600.00		4'571.45	
4	GESUNDHEIT	2'046'400.00	600.00	2'374'817.43	388.00
	Nettoergebnis		2'045'800.00		2'374'429.43
41	Spitäler, Kranken- und Pflegeheime	1'420'000.00		1'762'034.80	
	Nettoergebnis		1'420'000.00		1'762'034.80
412	Kranken-, Alters- und Pflegeheime	1'420'000.00		1'762'034.80	
4120	Kranken-, Alters- und Pflegeheime allgemein				
41201	Pflegezentrum Eschenbach				
363400	Beiträge an öffentliche Unternehmungen				
451200	Entnahme aus Legaten und Stiftungen ohne eigene Rechtspersönlichkeit des Eigenkapitals				
4121	Stationäre Pflege (Pflegefiananzierung)	1'420'000.00		1'762'034.80	
41210	Stationäre Pflege (Pflegefiananzierung)	1'420'000.00		1'762'034.80	
363110	Kostenanteil an Pflegefinanzierung	1'420'000.00		1'762'034.80	

Konto	Bezeichnung	Budget 2023		Rechnung 2023	
		Aufwand	Ertrag	Aufwand	Ertrag
42	Ambulante Krankenpflege	540'800.00		541'036.33	
	Nettoergebnis		540'800.00		541'036.33
421	Ambulante Krankenpflege allgemein	540'800.00		541'036.33	
4210	Ambulante Krankenpflege allgemein	505'800.00		471'121.55	
42100	Ambulante Krankenpflege allgemein	505'800.00		471'121.55	
313200	Honorare externe Berater, Gutachter, Fachexperten usw.	7'400.00		7'385.00	
363400	Beiträge an öffentliche Unternehmungen	420'000.00		383'016.95	
363600	Beiträge an private Organisationen ohne Erwerbszweck	78'400.00		80'719.60	
4211	Ambulante Pflege (Pflegefiananzierung)	35'000.00		69'914.78	
42110	Ambulante Pflege (Pflegefiananzierung)	35'000.00		69'914.78	
313000	Dienstleistungen Dritter	35'000.00		69'914.78	
43	Gesundheitsprävention	79'800.00	600.00	68'026.95	388.00
	Nettoergebnis		79'200.00		67'638.95
433	Schulgesundheitsdienst	78'300.00	600.00	66'355.85	388.00
4330	Schulgesundheitsdienst	78'300.00	600.00	66'355.85	388.00
43300	Schularztdienst	32'000.00		25'010.15	
301000	Löhne des Verwaltungs- und Betriebspersonals	18'200.00		14'602.00	
310600	Medizinisches Material	3'000.00		2'224.65	
313004	Prävention	10'300.00		8'183.50	
313200	Honorare externe Berater, Gutachter, Fachexperten usw.	500.00			
43301	Schulzahnpflege	46'300.00	600.00	41'345.70	388.00
301000	Löhne des Verwaltungs- und Betriebspersonals	41'000.00		37'059.80	
305000	AG-Beiträge AHV, IV, EO, ALV, Verwaltungskosten	1'600.00		1'249.70	
305400	AG-Beiträge an Familienausgleichskasse	500.00		347.55	
310200	Drucksachen, Publikationen	500.00			
310600	Medizinisches Material	100.00			
313000	Dienstleistungen Dritter	1'000.00		1'088.65	
313200	Honorare externe Berater, Gutachter, Fachexperten usw.	1'600.00		1'600.00	
425000	Verkäufe		600.00		388.00
434	Lebensmittelkontrolle	1'500.00		1'671.10	
4340	Lebensmittelkontrolle	1'500.00		1'671.10	
43400	Pilzkontrollstelle	1'500.00		1'671.10	
361200	Entschädigungen an Gemeinden und Zweckverbände	1'500.00		1'671.10	
49	Gesundheitswesen, übrige	5'800.00		3'719.35	
	Nettoergebnis		5'800.00		3'719.35
490	Gesundheitswesen, übrige	5'800.00		3'719.35	
4900	Gesundheitswesen, übrige	5'800.00		3'719.35	
49000	Gesundheitswesen, übrige	5'800.00		3'719.35	
311100	Anschaffung Apparate, Maschinen, Geräte, Fahrzeuge, Werkzeuge				
313200	Honorare externe Berater, Gutachter, Fachexperten usw.	5'000.00		2'612.25	
363600	Beiträge an private Organisationen ohne Erwerbszweck	800.00		1'107.10	
5	SOZIALE SICHERHEIT	5'801'800.00	2'074'500.00	6'650'074.33	3'443'836.74
	Nettoergebnis		3'727'300.00		3'206'237.59

Konto	Bezeichnung	Budget 2023		Rechnung 2023	
		Aufwand	Ertrag	Aufwand	Ertrag
51	Krankheit und Unfall	700'000.00	407'000.00	602'238.90	317'167.70
	Nettoergebnis		293'000.00		285'071.20
511	Krankenversicherungen	700'000.00	407'000.00	602'238.90	317'167.70
5110	Krankenversicherungen	700'000.00	407'000.00	602'238.90	317'167.70
51100	Krankenpflege-Grundversicherung	700'000.00	407'000.00	602'238.90	317'167.70
363700	Beiträge an private Haushalte	700'000.00		602'238.90	
429000	Erträge aus Verlustscheinbewirtschaftung		7'000.00		8'344.60
463100	Beiträge von Kantonen und Konkordaten		400'000.00		308'823.10
52	Invalidität	14'300.00		6'197.50	
	Nettoergebnis		14'300.00		6'197.50
524	Leistungen an Invalide	14'300.00		6'197.50	
5240	Leistungen an Invalide	14'300.00		6'197.50	
52400	Beiträge an Invalide/Organisationen/Heime	14'300.00		6'197.50	
363600	Beiträge an private Organisationen ohne Erwerbszweck	14'300.00		6'197.50	
53	Alter und Hinterlassene	70'600.00	10'000.00	73'797.70	9'516.50
	Nettoergebnis		60'600.00		64'281.20
531	Alters- und Hinterlassenenversicherung AHV	59'600.00	10'000.00	62'654.70	9'516.50
5310	Alters- und Hinterlassenenversicherung AHV	59'600.00	10'000.00	62'654.70	9'516.50
53100	AHV-Zweigstelle	59'600.00	10'000.00	62'654.70	9'516.50
301000	Löhne des Verwaltungs- und Betriebspersonals	44'600.00		50'508.50	
305000	AG-Beiträge AHV, IV, EO, ALV, Verwaltungskosten	2'900.00		2'655.35	
305200	AG-Beiträge an Pensionskassen	5'200.00		3'883.20	
305300	AG-Beiträge an Unfallversicherungen	200.00		222.95	
305400	AG-Beiträge an Familienausgleichskasse	800.00		799.35	
305500	AG-Beiträge an Krankentaggeldversicherungen	500.00		585.35	
309000	Aus- und Weiterbildung des eigenen Personals	1'400.00			
393000	Interne Verrechnung von Betriebs- und Verwaltungskosten	4'000.00		4'000.00	
463100	Beiträge von Kantonen und Konkordaten		10'000.00		9'516.50
535	Leistungen an das Alter	11'000.00		11'143.00	
5350	Leistungen an das Alter	11'000.00		11'143.00	
53500	Leistungen an das Alter	11'000.00		11'143.00	
363600	Beiträge an private Organisationen ohne Erwerbszweck	11'000.00		11'143.00	
54	Familie und Jugend	1'369'800.00	242'500.00	1'543'202.98	428'618.55
	Nettoergebnis		1'127'300.00		1'114'584.43
543	Alimentenbevorschussung und -inkasso	288'000.00	80'000.00	259'114.00	71'392.35
5430	Alimentenbevorschussung und -inkasso	288'000.00	80'000.00	259'114.00	71'392.35
54300	Alimentenbevorschussung und -inkasso	288'000.00	80'000.00	259'114.00	71'392.35
363700	Beiträge an private Haushalte	288'000.00		259'114.00	
426000	Rückerstattungen und Kostenbeteiligungen Dritter		80'000.00		71'392.35
544	Jugendschutz	508'600.00	67'500.00	683'778.14	127'300.75
5440	Jugendschutz allgemein	338'600.00	7'500.00	291'483.39	10'882.35

Konto	Bezeichnung	Budget 2023		Rechnung 2023	
		Aufwand	Ertrag	Aufwand	Ertrag
54400	Jugendschutz allgemein	11'200.00		12'903.50	
313000	Dienstleistungen Dritter	5'000.00			
363600	Beiträge an private Organisationen ohne Erwerbszweck	2'200.00		2'888.50	
363700	Beiträge an private Haushalte	4'000.00		10'015.00	
54401	Jugendarbeit	310'000.00	500.00	245'616.54	887.35
300000	Entschädigungen, Tag- und Sitzungsgelder an Behörden und Kommissionen	4'000.00		1'730.00	
301000	Löhne des Verwaltungs- und Betriebspersonals	183'600.00		137'972.15	
305000	AG-Beiträge AHV, IV, EO, ALV, Verwaltungskosten	11'800.00		8'833.45	
305200	AG-Beiträge an Pensionskassen	17'600.00		11'155.25	
305300	AG-Beiträge an Unfallversicherungen	800.00		596.70	
305400	AG-Beiträge an Familienausgleichskasse	3'300.00		2'456.75	
305500	AG-Beiträge an Krankentaggeldversicherungen	2'100.00		1'570.20	
309000	Aus- und Weiterbildung des eigenen Personals	1'000.00		8'100.00	
309900	Übriger Personalaufwand	1'000.00		642.05	
310000	Büromaterial	200.00		75.50	
310100	Betriebs-, Verbrauchsmaterial	2'000.00		3'436.30	
310300	Fachliteratur, Zeitschriften	200.00			
311000	Anschaffung Mobiliar	1'500.00			
311100	Anschaffung Apparate, Maschinen, Geräte, Fahrzeuge, Werkzeuge	3'000.00		915.45	
312000	Wasser, Strom, Gas, Energie	800.00		560.30	
313000	Dienstleistungen Dritter	10'000.00		11'400.54	
313001	Telefongebühren	2'300.00		1'187.10	
316100	Mieten, Benützungskosten Mobilien	18'000.00		18'000.00	
317000	Reisekosten und Spesen	1'000.00		1'294.80	
363600	Beiträge an private Organisationen ohne Erwerbszweck	36'800.00		27'690.00	
391000	Interne Verrechnung von Dienstleistungen	8'000.00		7'000.00	
393000	Interne Verrechnung von Betriebs- und Verwaltungskosten	1'000.00		1'000.00	
426000	Rückerstattungen und Kostenbeteiligungen Dritter		500.00		887.35
54402	Integration Erwachsene / Jugendliche	17'400.00	7'000.00	32'963.35	9'995.00
301000	Löhne des Verwaltungs- und Betriebspersonals	10'000.00		19'167.90	
305000	AG-Beiträge AHV, IV, EO, ALV, Verwaltungskosten	200.00		759.65	
305300	AG-Beiträge an Unfallversicherungen	100.00		83.75	
305400	AG-Beiträge an Familienausgleichskasse	100.00		211.30	
305500	AG-Beiträge an Krankentaggeldversicherungen			9.50	
310200	Drucksachen, Publikationen	500.00			
313000	Dienstleistungen Dritter	1'500.00			
316000	Miete und Pacht Liegenschaften	5'000.00		10'000.00	
317000	Reisekosten und Spesen			2'731.25	
463100	Beiträge von Kantonen und Konkordaten		7'000.00		9'995.00
5441	Kinder- und Jugendheime	170'000.00	60'000.00	392'294.75	116'418.40
54410	Kinder- und Jugendheime	170'000.00	60'000.00	392'294.75	115'241.90
363600	Beiträge an private Organisationen ohne Erwerbszweck	170'000.00		392'294.75	
463100	Beiträge von Kantonen und Konkordaten		60'000.00		115'241.90
54411	Kinder- und Jugendheime (nicht IVSE-anerkannt)				1'176.50
463100	Beiträge von Kantonen und Konkordaten				1'176.50
545	Leistungen an Familien	573'200.00	95'000.00	600'310.84	229'925.45
5450	Leistungen an Familien	58'400.00		49'305.35	
54500	Leistungen an Familien allgemein	58'400.00		49'305.35	
313000	Dienstleistungen Dritter	40'000.00		30'905.35	
363600	Beiträge an private Organisationen ohne Erwerbszweck	18'400.00		18'400.00	
5451	Kinderkrippen und Kinderhorte	157'900.00	65'000.00	214'905.59	127'161.50
54510	Kinderkrippen und Kinderhorte	157'900.00	65'000.00	214'905.59	127'161.50

Konto	Bezeichnung	Budget 2023		Rechnung 2023	
		Aufwand	Ertrag	Aufwand	Ertrag
363600	Beiträge an private Organisationen ohne Erwerbszweck	157'900.00		214'905.59	
451200	Entnahme aus Legaten und Stiftungen ohne eigene Rechtspersönlichkeit des Eigenkapitals				20'436.70
463100	Beiträge von Kantonen und Konkordaten		65'000.00		106'724.80
5452	Elternschaftsbeiträge	10'000.00			
54520	Elternschaftsbeiträge	10'000.00			
363700	Beiträge an private Haushalte	10'000.00			
5453	Pflegegelder für Pflegekinder	296'900.00	30'000.00	290'328.70	102'763.95
54530	Pflegegelder für Pflegekinder	296'900.00	30'000.00	290'328.70	102'763.95
301000	Löhne des Verwaltungs- und Betriebspersonals	90'000.00		62'323.00	
305000	AG-Beiträge AHV, IV, EO, ALV, Verwaltungskosten	5'900.00		3'192.40	
305300	AG-Beiträge an Unfallversicherungen	1'000.00		1'667.20	
305400	AG-Beiträge an Familienausgleichskasse	1'600.00		1'036.50	
313000	Dienstleistungen Dritter	120'000.00		125'206.85	
363600	Beiträge an private Organisationen ohne Erwerbszweck	78'400.00		96'902.75	
426000	Rückerstattungen und Kostenbeteiligungen Dritter				52'941.00
463100	Beiträge von Kantonen und Konkordaten		30'000.00		49'822.95
5454	Sozialpädagogische Familienbegleitung	50'000.00		45'771.20	
54540	Sozialpädagogische Familienbegleitung	50'000.00		45'771.20	
363700	Beiträge an private Haushalte	50'000.00		45'771.20	
55	Arbeitslosigkeit	34'800.00		19'034.85	
	Nettoergebnis		34'800.00		19'034.85
559	Arbeitslosigkeit, übrige	34'800.00		19'034.85	
5591	Arbeitsmarktliche Projekte der Sozialhilfe	34'800.00		19'034.85	
55910	Arbeitsmarktliche Projekte der Sozialhilfe	34'800.00		19'034.85	
363600	Beiträge an private Organisationen ohne Erwerbszweck	34'800.00		19'034.85	
56	Sozialer Wohnungsbau	3'000.00		3'012.00	
	Nettoergebnis		3'000.00		3'012.00
560	Sozialer Wohnungsbau	3'000.00		3'012.00	
5600	Sozialer Wohnungsbau	3'000.00		3'012.00	
56000	Sozialer Wohnungsbau	3'000.00		3'012.00	
363200	Beiträge an Gemeinden und Zweckverbände	3'000.00		3'012.00	
57	Sozialhilfe und Asylwesen	3'606'300.00	1'415'000.00	4'400'090.40	2'688'533.99
	Nettoergebnis		2'191'300.00		1'711'556.41
572	Wirtschaftliche Hilfe	1'080'000.00	330'000.00	1'014'116.94	440'079.07
5720	Wirtschaftliche Hilfe	1'080'000.00	330'000.00	1'014'116.94	440'079.07
57201	Schweizer	630'000.00	240'000.00	749'454.49	375'742.22
363700	Beiträge an private Haushalte	630'000.00		749'454.49	
426000	Rückerstattungen und Kostenbeteiligungen Dritter		240'000.00		375'742.22
57202	Ausländer	450'000.00	90'000.00	264'662.45	64'336.85
363700	Beiträge an private Haushalte	450'000.00		264'662.45	
426000	Rückerstattungen und Kostenbeteiligungen Dritter		90'000.00		64'336.85
573	Asylwesen	1'347'800.00	1'085'000.00	2'120'346.89	2'248'454.92

Konto	Bezeichnung	Budget 2023		Rechnung 2023	
		Aufwand	Ertrag	Aufwand	Ertrag
5730	Asylwesen (allgemein)	312'800.00	82'000.00	251'482.61	113'401.93
57300	Asylwesen (allgemein)	215'200.00		135'262.25	10'803.45
301000	Löhne des Verwaltungs- und Betriebspersonals	90'500.00		108'845.80	
305000	AG-Beiträge AHV, IV, EO, ALV, Verwaltungskosten	5'800.00		6'745.55	
305200	AG-Beiträge an Pensionskassen	9'000.00		9'741.20	
305300	AG-Beiträge an Unfallversicherungen	400.00		472.35	
305400	AG-Beiträge an Familienausgleichskasse	1'600.00		1'900.30	
305500	AG-Beiträge an Krankentaggeldversicherungen	1'000.00		1'241.55	
309000	Aus- und Weiterbildung des eigenen Personals	2'900.00		6'200.00	
317000	Reisekosten und Spesen			115.50	
363600	Beiträge an private Organisationen ohne Erwerbszweck	100'000.00			
393000	Interne Verrechnung von Betriebs- und Verwaltungskosten	4'000.00			
426000	Rückerstattungen und Kostenbeteiligungen Dritter				600.00
463100	Beiträge von Kantonen und Konkordaten				10'203.45
57301	Wohngemeinschaft Arche	97'600.00	82'000.00	116'220.36	102'598.48
310100	Betriebs-, Verbrauchsmaterial	6'000.00		11'914.60	
311000	Anschaffung Mobiliar	6'000.00		12'502.95	
311100	Anschaffung Apparate, Maschinen, Geräte, Fahrzeuge, Werkzeuge	4'000.00		3'427.71	
312000	Wasser, Strom, Gas, Energie	32'000.00		26'393.10	
313000	Dienstleistungen Dritter	7'000.00		3'506.20	
313400	Sachversicherungsprämien	1'000.00		750.35	
313700	Steuern und Abgaben	500.00		276.25	
314400	Unterhalt Hochbauten, Gebäude	6'000.00		20'891.95	
315000	Unterhalt Mobiliar	1'000.00			
315100	Unterhalt Apparate, Maschinen, Geräte, Fahrzeuge, Werkzeuge	1'000.00		953.80	
330000	Planmässige Abschreibungen Sachanlagen	27'100.00		27'095.05	
391000	Interne Verrechnung von Dienstleistungen	6'000.00		8'508.40	
426000	Rückerstattungen und Kostenbeteiligungen Dritter				629.80
447000	Pacht- und Mietzinse Liegenschaften VV		82'000.00		101'968.68
5732	Asylsuchende	40'000.00	37'000.00	122'153.17	393'869.30
57321	Asylsuchende	40'000.00	37'000.00	122'153.17	393'869.30
363700	Beiträge an private Haushalte	40'000.00		122'153.17	
426002	Rückerstattungen der Bewohner		2'000.00		4'413.45
463100	Beiträge von Kantonen und Konkordaten		35'000.00		389'455.85
5734	Vorläufig aufgenommene Ausländer bis 7 Jahre Aufenthalt	640'000.00	635'000.00	1'328'625.35	1'276'728.94
57340	Vorläufig aufgenommene Ausländer bis 7 Jahre Aufenthalt	340'000.00	335'000.00	431'723.54	323'328.90
363700	Beiträge an private Haushalte	340'000.00		431'723.54	
426000	Rückerstattungen und Kostenbeteiligungen Dritter		5'000.00		10'761.90
463100	Beiträge von Kantonen und Konkordaten		330'000.00		312'567.00
57341	Personen mit Schutzstatus S	300'000.00	300'000.00	896'901.81	953'400.04
363700	Beiträge an private Haushalte	300'000.00		896'901.81	
463100	Beiträge von Kantonen und Konkordaten		300'000.00		953'400.04
5736	Integrationsmassnahmen vorläufig aufgenommene Ausländer	52'000.00	52'000.00	136'003.30	153'316.05
57360	Integrationsmassnahmen vorläufig aufgenommene Ausländer	52'000.00	52'000.00	136'003.30	153'316.05
313000	Dienstleistungen Dritter	40'000.00		111'253.60	
363700	Beiträge an private Haushalte	12'000.00		24'749.70	
463100	Beiträge von Kantonen und Konkordaten		52'000.00		153'316.05
5737	Flüchtlinge	220'000.00	196'000.00	196'249.25	246'944.80
57371	Anerkannte Flüchtlinge (max. 5 Jahre nach Einreise)	180'000.00	166'000.00	181'910.35	236'260.60
363700	Beiträge an private Haushalte	180'000.00		181'910.35	

Konto	Bezeichnung	Budget 2023		Rechnung 2023	
		Aufwand	Ertrag	Aufwand	Ertrag
426000	Rückerstattungen und Kostenbeteiligungen Dritter		6'000.00		18'768.70
463100	Beiträge von Kantonen und Konkordaten		160'000.00		217'491.90
57372	vorläufig aufgenommene Flüchtlinge (max. 7 Jahre nach Einreise)	40'000.00	30'000.00	14'338.90	10'684.20
363700	Beiträge an private Haushalte	40'000.00		14'338.90	
426000	Rückerstattungen und Kostenbeteiligungen Dritter				1'759.20
463100	Beiträge von Kantonen und Konkordaten		30'000.00		8'925.00
5738	Integrationsmassnahmen Flüchtlinge	83'000.00	83'000.00	79'605.95	64'193.90
57381	Integrationsmassnahmen (anerkannte Flüchtlinge (max. Jahre nach Einreise)	70'000.00	70'000.00	75'520.60	64'193.90
313000	Dienstleistungen Dritter	50'000.00		53'970.45	
363700	Beiträge an private Haushalte	20'000.00		21'550.15	
463100	Beiträge von Kantonen und Konkordaten		70'000.00		64'193.90
57382	Integrationsmassnahmen vorläufig aufgenommener Flüchtlinge (max. 7 Jahre n	13'000.00	13'000.00	4'085.35	
313000	Dienstleistungen Dritter	10'000.00		960.00	
363700	Beiträge an private Haushalte	3'000.00		3'125.35	
463100	Beiträge von Kantonen und Konkordaten		13'000.00		
5739	übrige Sozialhilfeleistungen an Asylsuchende und Flüchtlinge			6'227.26	
57390	übrige Sozialhilfeleistungen an Asylsuchende und Flüchtlinge			6'227.26	
363700	Beiträge an private Haushalte			6'227.26	
579	Fürsorge übrige	1'178'500.00		1'265'626.57	
5790	Fürsorge, übrige	1'178'500.00		1'265'626.57	
57900	Sozialamt	308'700.00		326'485.60	
301000	Löhne des Verwaltungs- und Betriebspersonals	239'400.00		238'695.05	
305000	AG-Beiträge AHV, IV, EO, ALV, Verwaltungskosten	15'400.00		15'020.10	
305200	AG-Beiträge an Pensionskassen	26'800.00		25'473.40	
305300	AG-Beiträge an Unfallversicherungen	1'000.00		1'021.50	
305400	AG-Beiträge an Familienausgleichskasse	4'300.00		4'195.10	
305500	AG-Beiträge an Krankentaggeldversicherungen	2'800.00		2'690.55	
309000	Aus- und Weiterbildung des eigenen Personals	3'100.00		18'700.00	
309900	Übriger Personalaufwand	1'900.00		2'715.85	
310200	Drucksachen, Publikationen	500.00		192.45	
311100	Anschaffung Apparate, Maschinen, Geräte, Fahrzeuge, Werkzeuge			503.15	
313000	Dienstleistungen Dritter	5'000.00		8'962.55	
317000	Reisekosten und Spesen	500.00		315.90	
393000	Interne Verrechnung von Betriebs- und Verwaltungskosten	8'000.00		8'000.00	
57901	Soziale Dienste	869'800.00		938'972.44	
363201	Beiträge an Soziale Dienste Linthgebiet	614'800.00		580'972.44	
363202	Beiträge an Kindes- und Erwachsenenschutzbehörde (KESB)	255'000.00		358'000.00	
57902	Allgemeine Sozialhilfe			168.53	
351200	Einlagen in Legate und Stiftungen ohne eigene Rechtspersönlichkeit des Eigenkapitals			168.53	
59	Soziale Sicherheit, übrige	3'000.00		2'500.00	
	Nettoergebnis		3'000.00		2'500.00
592	Hilfsaktionen im Inland	3'000.00		2'500.00	
5920	Hilfsaktionen im Inland	3'000.00		2'500.00	
59200	Hilfsaktionen im Inland	3'000.00		2'500.00	
363200	Beiträge an Gemeinden und Zweckverbände	3'000.00		2'500.00	
6	VERKEHR	4'694'800.00	1'218'100.00	4'584'159.19	1'207'501.23

Konto	Bezeichnung	Budget 2023		Rechnung 2023	
		Aufwand	Ertrag	Aufwand	Ertrag
	Nettoergebnis		3'476'700.00		3'376'657.96
61	Strassenverkehr	3'291'900.00	1'156'600.00	3'117'429.10	1'156'025.83
	Nettoergebnis		2'135'300.00		1'961'403.27
615	Gemeindestrassen	3'087'900.00	1'141'900.00	2'911'979.79	1'141'255.83
6150	Gemeindestrassen	2'921'500.00	975'500.00	2'779'324.80	1'008'600.84
61500	Strassen, Brücken und Plätze	2'921'500.00	975'500.00	2'779'324.80	1'008'600.84
301000	Löhne des Verwaltungs- und Betriebspersonals	813'900.00		812'810.65	
305000	AG-Beiträge AHV, IV, EO, ALV, Verwaltungskosten	52'400.00		52'699.30	
305200	AG-Beiträge an Pensionskassen	79'800.00		81'963.40	
305300	AG-Beiträge an Unfallversicherungen	10'300.00		9'092.55	
305400	AG-Beiträge an Familienausgleichskasse	14'700.00		14'640.30	
305500	AG-Beiträge an Krankentaggeldversicherungen	9'400.00		9'355.90	
309000	Aus- und Weiterbildung des eigenen Personals	4'000.00		2'015.75	
309900	Übriger Personalaufwand	5'700.00		4'850.75	
310000	Büromaterial	500.00			
310100	Betriebs-, Verbrauchsmaterial	80'000.00		82'551.60	
311000	Anschaffung Mobiliar	1'000.00		924.35	
311100	Anschaffung Apparate, Maschinen, Geräte, Fahrzeuge, Werkzeuge	24'500.00		54'708.10	
311200	Anschaffung Kleider, Wäsche, Vorhänge	7'500.00		4'658.15	
312000	Wasser, Strom, Gas, Energie			14.35	
312006	Strom für Strassenbeleuchtung	65'000.00		49'540.80	
313000	Dienstleistungen Dritter	32'000.00		45'214.20	
313001	Telefongebühren	3'000.00		2'370.14	
313100	Planungen und Projektierungen Dritter	40'000.00		23'734.07	
313200	Honorare externe Berater, Gutachter, Fachexperten usw.	10'000.00		7'806.75	
313400	Sachversicherungsprämien	29'000.00		28'949.10	
313700	Steuern und Abgaben	14'500.00		15'293.13	
314000	Unterhalt an Grundstücken	5'000.00			
314100	Unterhalt Strassen / Verkehrswege	331'700.00		405'311.85	
314101	Schneeräumung	454'900.00		331'473.88	
314102	Unterhalt Signalisierung, Markierungen	35'000.00		61'783.00	
314111	Unterhalt Strassenbeleuchtung	85'000.00		76'535.75	
314400	Unterhalt Hochbauten, Gebäude				
315100	Unterhalt Apparate, Maschinen, Geräte, Fahrzeuge, Werkzeuge	70'000.00		71'918.83	
316000	Miete und Pacht Liegenschaften	7'600.00		7'600.00	
316100	Mieten, Benützungskosten Mobilien	7'000.00		6'653.55	
317000	Reisekosten und Spesen	500.00		350.00	
330000	Planmässige Abschreibungen Sachanlagen	300'100.00		294'534.95	
351100	Einlagen in Fonds des Eigenkapitals	150'000.00		150'000.00	
363500	Beiträge an private Unternehmungen	50'000.00		58'480.75	
363700	Beiträge an private Haushalte	112'500.00		6'511.10	
391000	Interne Verrechnung von Dienstleistungen	15'000.00		4'977.80	
424000	Benützungsgebühren und Dienstleistungen		40'000.00		47'516.99
424002	Kiesrappen Eschenbach		29'500.00		17'997.10
426000	Rückerstattungen und Kostenbeteiligungen Dritter		11'000.00		17'955.05
427000	Bussen		500.00		140.00
439001	SAK, Zuweisungen		272'000.00		259'245.50
463000	Beiträge vom Bund		10'000.00		
463100	Beiträge von Kantonen und Konkordaten		320'000.00		318'463.00
491000	Interne Verrechnung von Dienstleistungen		292'500.00		347'283.20
6151	Parkplatzbewirtschaftung	166'400.00	166'400.00	132'654.99	132'654.99
61510	Öffentliche Parkplätze inkl. Tiefgarage	166'400.00	166'400.00	132'654.99	132'654.99
310100	Betriebs-, Verbrauchsmaterial	500.00		650.75	
313000	Dienstleistungen Dritter	20'000.00		11'253.26	
314100	Unterhalt Strassen / Verkehrswege	1'000.00			
315100	Unterhalt Apparate, Maschinen, Geräte, Fahrzeuge, Werkzeuge	1'500.00		2'365.00	

Konto	Bezeichnung	Budget 2023		Rechnung 2023	
		Aufwand	Ertrag	Aufwand	Ertrag
330000	Planmässige Abschreibungen Sachanlagen	141'400.00		114'572.82	
351100	Einlagen in Fonds des Eigenkapitals			408.01	
391000	Interne Verrechnung von Dienstleistungen	2'000.00		3'405.15	
427000	Bussen				13'568.90
447200	Vergütung für Benützungen Liegenschaften VV		166'400.00		119'086.09
619	Werkhof, übrige	204'000.00	14'700.00	205'449.31	14'770.00
6190	Werkhof	204'000.00	14'700.00	205'449.31	14'770.00
61900	Werkdienstgebäude Eschenbach	97'800.00		92'929.37	100.00
310100	Betriebs-, Verbrauchsmaterial	2'000.00		1'885.55	
311000	Anschaffung Mobiliar	4'000.00		6'026.70	
311100	Anschaffung Apparate, Maschinen, Geräte, Fahrzeuge, Werkzeuge			450.00	
311200	Anschaffung Kleider, Wäsche, Vorhänge				
312000	Wasser, Strom, Gas, Energie	24'000.00		23'600.10	
313000	Dienstleistungen Dritter	500.00		478.70	
313001	Telefongebühren	4'000.00		5'118.40	
313400	Sachversicherungsprämien	1'000.00		1'337.65	
313700	Steuern und Abgaben	2'000.00		1'637.55	
314400	Unterhalt Hochbauten, Gebäude	43'800.00		37'408.12	
315100	Unterhalt Apparate, Maschinen, Geräte, Fahrzeuge, Werkzeuge	3'000.00		1'459.95	
330000	Planmässige Abschreibungen Sachanlagen	13'500.00		13'526.65	
424000	Benützungsgebühren und Dienstleistungen				100.00
426000	Rückerstattungen und Kostenbeteiligungen Dritter				
61901	Mehrzweckgebäude Hintergoldingen	31'600.00		25'080.99	30.00
310100	Betriebs-, Verbrauchsmaterial	1'000.00		2'904.95	
311100	Anschaffung Apparate, Maschinen, Geräte, Fahrzeuge, Werkzeuge	3'000.00			
312000	Wasser, Strom, Gas, Energie	14'000.00		12'156.99	
313001	Telefongebühren	1'200.00		1'310.40	
313400	Sachversicherungsprämien	700.00		763.20	
313700	Steuern und Abgaben	300.00		288.00	
314400	Unterhalt Hochbauten, Gebäude	5'000.00		2'277.45	
315000	Unterhalt Mobiliar	400.00			
315100	Unterhalt Apparate, Maschinen, Geräte, Fahrzeuge, Werkzeuge	600.00			
330000	Planmässige Abschreibungen Sachanlagen	5'400.00		5'380.00	
447000	Pacht- und Mietzinse Liegenschaften VV				30.00
61902	MZG St. Gallenkappel, Salzsil	58'300.00	14'700.00	72'925.90	14'640.00
310100	Betriebs-, Verbrauchsmaterial	3'000.00		1'367.70	
311100	Anschaffung Apparate, Maschinen, Geräte, Fahrzeuge, Werkzeuge	700.00		2'720.45	
312000	Wasser, Strom, Gas, Energie	18'000.00		13'313.30	
313000	Dienstleistungen Dritter			180.00	
313001	Telefongebühren	2'000.00		1'858.20	
313400	Sachversicherungsprämien	1'200.00		1'580.90	
313700	Steuern und Abgaben	700.00		632.00	
314400	Unterhalt Hochbauten, Gebäude	23'000.00		51'222.50	
315100	Unterhalt Apparate, Maschinen, Geräte, Fahrzeuge, Werkzeuge	2'000.00		50.85	
330000	Planmässige Abschreibungen Sachanlagen	5'700.00			
391000	Interne Verrechnung von Dienstleistungen	2'000.00			
447000	Pacht- und Mietzinse Liegenschaften VV		14'700.00		14'640.00
61903	Magazin ehem. ARA Schwärzi	16'300.00		14'513.05	
310100	Betriebs-, Verbrauchsmaterial	500.00			
311100	Anschaffung Apparate, Maschinen, Geräte, Fahrzeuge, Werkzeuge	1'000.00			
312000	Wasser, Strom, Gas, Energie	2'500.00		3'772.10	
313001	Telefongebühren	100.00			
313400	Sachversicherungsprämien	800.00			
313700	Steuern und Abgaben	700.00			
314400	Unterhalt Hochbauten, Gebäude	2'000.00		2'510.75	
315100	Unterhalt Apparate, Maschinen, Geräte, Fahrzeuge, Werkzeuge	500.00			

Konto	Bezeichnung	Budget 2023		Rechnung 2023	
		Aufwand	Ertrag	Aufwand	Ertrag
330000	Planmässige Abschreibungen Sachanlagen	8'200.00		8'230.20	
62	Öffentlicher Verkehr	1'402'900.00	61'500.00	1'466'730.09	51'475.40
	Nettoergebnis		1'341'400.00		1'415'254.69
622	Regional- und Agglomerationsverkehr	1'346'900.00	9'000.00	1'410'730.09	2'174.40
6220	Regional- und Agglomerationsverkehr	1'346'900.00	9'000.00	1'410'730.09	2'174.40
62200	Regionalverkehr	1'346'900.00	9'000.00	1'410'730.09	2'174.40
313000	Dienstleistungen Dritter			327.75	
313002	Betriebskosten Ortsbus St. Gallenkappel - Oberricken	154'000.00		162'996.55	
313200	Honorare externe Berater, Gutachter, Fachexperten usw.	50'000.00		22'149.90	
314100	Unterhalt Strassen / Verkehrswege			54'786.30	
314400	Unterhalt Hochbauten, Gebäude	2'000.00		65'737.55	
316100	Mieten, Benützungskosten Mobilien	1'200.00		1'375.00	
330000	Planmässige Abschreibungen Sachanlagen	5'700.00		8'184.04	
363100	Beiträge an Kantone und Konkordate	1'134'000.00		1'095'173.00	
425000	Verkäufe		4'000.00		2'174.40
426001	Zollrückerstattung Treibstoff Ortsbus		5'000.00		
629	Öffentlicher Verkehr, übrige	56'000.00	52'500.00	56'000.00	49'301.00
6290	Öffentlicher Verkehr, übrige	56'000.00	52'500.00	56'000.00	49'301.00
62900	Tageskarten SBB	56'000.00	52'500.00	56'000.00	49'301.00
310900	Übriger Material- und Warenaufwand	56'000.00		56'000.00	
425000	Verkäufe		50'000.00		45'081.00
425001	Verkäufe Tageskarten SBB für Auswärtige		2'500.00		4'220.00
7	UMWELTSCHUTZ UND RAUMORDNUNG	5'914'400.00	4'897'900.00	5'036'494.44	4'596'157.12
	Nettoergebnis		1'016'500.00		440'337.32
71	Wasserversorgung	1'805'700.00	1'805'700.00	1'878'106.42	1'878'106.42
710	Wasserversorgung	1'805'700.00	1'805'700.00	1'878'106.42	1'878'106.42
7100	Wasserversorgung	1'805'700.00	1'805'700.00	1'878'106.42	1'878'106.42
71000	Wasserversorgung allgemein	1'765'800.00	1'805'700.00	1'723'865.17	1'878'106.42
300000	Entschädigungen, Tag- und Sitzungsgelder an Behörden und Kommissionen	8'500.00		6'040.00	
301000	Löhne des Verwaltungs- und Betriebspersonals	305'100.00		312'868.95	
305000	AG-Beiträge AHV, IV, EO, ALV, Verwaltungskosten	19'700.00		20'050.95	
305200	AG-Beiträge an Pensionskassen	28'600.00		29'624.40	
305300	AG-Beiträge an Unfallversicherungen	3'900.00		2'972.80	
305400	AG-Beiträge an Familienausgleichskasse	5'500.00		5'576.55	
305500	AG-Beiträge an Krankentaggeldversicherungen	3'500.00		3'523.10	
309000	Aus- und Weiterbildung des eigenen Personals	4'000.00		858.45	
309900	Übriger Personalaufwand	1'900.00		1'197.00	
310000	Büromaterial	3'000.00		772.75	
310100	Betriebs-, Verbrauchsmaterial	49'000.00		25'851.21	
310200	Drucksachen, Publikationen	1'500.00		769.26	
311000	Anschaffung Mobiliar	15'000.00			
311120	Anschaffung Apparate, Maschinen, Geräte, Fahrzeuge, Werkzeuge Wasserversorgung	16'000.00		59'231.53	
311121	Anschaffungen Pumpwerke, Quellen, Reservoir Wasserversorgung	16'000.00			
311200	Anschaffung Kleider, Wäsche, Vorhänge	2'500.00		2'593.38	
312000	Wasser, Strom, Gas, Energie	63'000.00		52'555.23	
313000	Dienstleistungen Dritter	96'000.00		79'512.74	
313001	Telefongebühren	6'000.00		4'941.41	
313003	EDV-Dienstleistungen durch Dritte	22'500.00		20'901.25	
313020	Porti, PC- und Bankgebühren	4'000.00		61.70	
313060	Mitglieder- und Verbandsbeiträge	3'600.00		3'443.47	

Konto	Bezeichnung	Budget 2023		Rechnung 2023	
		Aufwand	Ertrag	Aufwand	Ertrag
313100	Planungen und Projektierungen Dritter	100'000.00		42'438.71	
313200	Honorare externe Berater, Gutachter, Fachexperten usw.	60'000.00		17'096.71	
313400	Sachversicherungsprämien	9'000.00		9'890.90	
313700	Steuern und Abgaben	14'000.00		6'538.10	
314206	Unterhalt Bachverbauung Mülitobel			111'940.44	
314301	Unterhalt Leitungs- und Hydrantennetz	355'000.00		386'384.98	
314420	Baulicher Unterhalt Hochbauten/Anlagen	107'000.00		38'120.87	
315100	Unterhalt Apparate, Maschinen, Geräte, Fahrzeuge, Werkzeuge	9'000.00		8'593.98	
315101	Unterhalt Pumpwerke/Quellen/Reservoire/Betriebswarte	31'500.00		23'702.96	
315102	Unterhalt Wassermesser	50'000.00		47'575.80	
317000	Reisekosten und Spesen	5'000.00		1'233.63	
318100	Tatsächliche Forderungsverluste	100.00			
330000	Planmässige Abschreibungen Sachanlagen	311'400.00		300'701.96	
332000	Planmässige Abschreibungen immaterielle Anlagen				
391000	Interne Verrechnung von Dienstleistungen	35'000.00		35'000.00	
394000	Interne Verrechnung von kalk. Zinsen und Finanzaufwand			61'300.00	
424000	Benützungsgebühren und Dienstleistungen		156'000.00		171'982.35
424001	Gebäudezuschlag		531'000.00		556'150.96
424004	Wasserzins		859'000.00		876'093.78
424005	Wasserverkauf an Schmerikon		80'000.00		80'454.78
426000	Rückerstattungen und Kostenbeteiligungen Dritter		15'000.00		29'175.55
463100	Beiträge von Kantonen und Konkordaten		4'000.00		
463200	Beiträge von Gemeinden und Zweckverbänden		53'000.00		53'000.00
466000	Planmässige Auflösung passivierter Anschlussbeiträge		107'700.00		111'249.00
71009	Ausgleich Spezialfinanzierung	39'900.00		154'241.25	
351000	Einlagen in Spezialfinanzierungen des Eigenkapitals	39'900.00		154'241.25	
451000	Entnahmen aus Spezialfinanzierungen des Eigenkapitals				
72	Abwasserbeseitigung	2'117'800.00	2'117'800.00	1'617'362.97	1'617'362.97
720	Abwasserbeseitigung	2'117'800.00	2'117'800.00	1'617'362.97	1'617'362.97
7200	Abwasserbeseitigung	2'117'800.00	2'117'800.00	1'617'362.97	1'617'362.97
72000	Abwasserreinigungsanlage	1'296'400.00		1'153'107.06	
313700	Steuern und Abgaben	79'200.00		80'037.00	
363200	Beiträge an Gemeinden und Zweckverbände	85'100.00		114'691.93	
363205	Beiträge an Abwasserverband ARA Eschenbach	1'132'100.00		958'378.13	
72001	Kanalisation	685'400.00		346'629.62	
310100	Betriebs-, Verbrauchsmaterial	2'000.00		512.16	
311000	Anschaffung Mobiliar	1'000.00			
311100	Anschaffung Apparate, Maschinen, Geräte, Fahrzeuge, Werkzeuge	3'000.00		432.92	
312000	Wasser, Strom, Gas, Energie	18'000.00		9'856.93	
313000	Dienstleistungen Dritter	90'000.00		78'682.13	
313001	Telefongebühren	3'000.00		701.10	
313003	EDV-Dienstleistungen durch Dritte	17'100.00		7'300.82	
313100	Planungen und Projektierungen Dritter	50'000.00		25'022.75	
313200	Honorare externe Berater, Gutachter, Fachexperten usw.	60'000.00		20'286.12	
313400	Sachversicherungsprämien	100.00		222.05	
313700	Steuern und Abgaben	200.00		593.53	
314300	Unterhalt übrige Tiefbauten	362'000.00		147'579.28	
314303	Unterhalt Pumpstationen	40'000.00		17'511.43	
391000	Interne Verrechnung von Dienstleistungen	39'000.00		37'928.40	
72002	Gemeindekläranlage	16'200.00	30'400.00	8'025.15	30'988.00
300000	Entschädigungen, Tag- und Sitzungsgelder an Behörden und Kommissionen	8'500.00		4'160.00	
312000	Wasser, Strom, Gas, Energie	2'400.00		2'009.80	
313400	Sachversicherungsprämien	200.00		279.05	
313700	Steuern und Abgaben	100.00		28.39	
314300	Unterhalt übrige Tiefbauten	5'000.00		1'547.91	

Konto	Bezeichnung	Budget 2023		Rechnung 2023	
		Aufwand	Ertrag	Aufwand	Ertrag
426000	Rückerstattungen und Kostenbeteiligungen Dritter				100.00
447000	Pacht- und Mietzinse Liegenschaften VV		30'400.00		30'888.00
72008	Finanzierungskonto	119'800.00	1'500'500.00	109'601.14	1'569'685.14
330000	Planmässige Abschreibungen Sachanlagen	119'800.00		109'601.14	
424000	Benützungsgebühren und Dienstleistungen		790'800.00		789'014.37
424006	Mikroverunreinigungsgebühr		79'200.00		80'037.00
424008	Entwässerungsgebühr		214'000.00		209'177.77
466000	Planmässige Auflösung passivierter Anschlussbeiträge		416'500.00		437'556.00
494000	Interne Verrechnung von kalk. Zinsen und Finanzaufwand				53'900.00
72009	Ausgleich Spezialfinanzierung		586'900.00		16'689.83
451000	Entnahmen aus Spezialfinanzierungen des Eigenkapitals		586'900.00		16'689.83
73	Abfallwirtschaft	751'400.00	751'400.00	749'445.41	749'445.41
730	Abfallwirtschaft	751'400.00	751'400.00	749'445.41	749'445.41
7300	Abfallbeseitigung	751'400.00	751'400.00	749'445.41	749'445.41
73000	Abfallbeseitigung allgemein	751'400.00	712'000.00	743'603.10	749'445.41
310000	Büromaterial	200.00			
310100	Betriebs-, Verbrauchsmaterial	138'000.00		160'456.29	
310200	Drucksachen, Publikationen	2'000.00		1'440.00	
311000	Anschaffung Mobiliar	16'000.00		12'201.71	
311100	Anschaffung Apparate, Maschinen, Geräte, Fahrzeuge, Werkzeuge	1'900.00		10'953.99	
312000	Wasser, Strom, Gas, Energie	1'700.00		1'528.04	
313010	Entsorgung belasteter Bauschutt	3'000.00		4'774.72	
313011	Entsorgung Papier und Karton	60'000.00		39'933.79	
313012	Entsorgung Altglas	33'000.00		39'381.63	
313013	Entsorgung Alteisen	3'000.00		3'072.61	
313014	Grünabfuhr und Kompostierung	318'000.00		336'278.87	
313015	Entsorgung PET (Sammelbehälter)	2'000.00		2'911.61	
313016	Weissblech und Alu	14'000.00		15'248.90	
313018	Entsorgung Altöl	1'500.00		254.69	
313019	Dienstleistungen Dritter	5'000.00		5'935.06	
313700	Steuern und Abgaben	1'000.00		235.00	
314400	Unterhalt Hochbauten, Gebäude	66'500.00		9'763.65	
315100	Unterhalt Apparate, Maschinen, Geräte, Fahrzeuge, Werkzeuge	1'500.00		105.29	
330000	Planmässige Abschreibungen Sachanlagen	24'100.00		24'113.30	
391000	Interne Verrechnung von Dienstleistungen	58'500.00		74'513.95	
393000	Interne Verrechnung von Betriebs- und Verwaltungskosten	500.00		500.00	
424011	Kehrrichtabfuhrgebühren		678'000.00		701'653.49
426000	Rückerstattungen und Kostenbeteiligungen Dritter		32'000.00		42'591.92
447000	Pacht- und Mietzinse Liegenschaften VV				1'200.00
493000	Interne Verrechnung von Betriebs- und Verwaltungskosten		2'000.00		2'000.00
494000	Interne Verrechnung von kalk. Zinsen und Finanzaufwand				2'000.00
73009	Ausgleich Spezialfinanzierung		39'400.00	5'842.31	
351000	Einlagen in Spezialfinanzierungen des Eigenkapitals			5'842.31	
451000	Entnahmen aus Spezialfinanzierungen des Eigenkapitals		39'400.00		
74	Verbauungen	158'000.00		54'175.90	120'859.85
	Nettoergebnis		158'000.00	66'683.95	
741	Gewässerverbauungen	158'000.00		54'175.90	120'859.85
7410	Gewässerverbauungen	158'000.00		54'175.90	120'859.85
74100	Gewässerverbauungen	158'000.00		54'175.90	120'859.85
313200	Honorare externe Berater, Gutachter, Fachexperten usw.	130'000.00		16'380.05	
314200	Wuhrpflicht an Gewässer	10'000.00			

Konto	Bezeichnung	Budget 2023		Rechnung 2023	
		Aufwand	Ertrag	Aufwand	Ertrag
314201	Unterhalt Dorfbach	3'000.00			
314203	Unterhalt Weiher Siessen	2'500.00			
314204	Unterhalt Weiher Rietstuck	2'500.00		3'846.60	
314206	Unterhalt Bachverbauung Mülitobel			20'515.65	
314208	Projekt Wildkorridor inkl. Bachdurchlass Hinterwies			8'681.85	
330000	Planmässige Abschreibungen Sachanlagen				
391000	Interne Verrechnung von Dienstleistungen	10'000.00		4'751.75	
426000	Rückerstattungen und Kostenbeteiligungen Dritter				120'859.85
75	Arten- und Landschaftsschutz	145'300.00	9'000.00	75'390.70	8'366.75
	Nettoergebnis		136'300.00		67'023.95
750	Arten- und Landschaftsschutz	145'300.00	9'000.00	75'390.70	8'366.75
7500	Arten- und Landschaftsschutz	145'300.00	9'000.00	75'390.70	8'366.75
75000	Arten- und Landschaftsschutz (Naturschutz)	145'300.00	9'000.00	75'390.70	8'366.75
300000	Entschädigungen, Tag- und Sitzungsgelder an Behörden und Kommissionen	4'500.00		6'230.00	
301000	Löhne des Verwaltungs- und Betriebspersonals	6'000.00		995.00	
305000	AG-Beiträge AHV, IV, EO, ALV, Verwaltungskosten	700.00		224.15	
305300	AG-Beiträge an Unfallversicherungen			34.40	
305400	AG-Beiträge an Familienausgleichskasse	100.00		62.35	
305500	AG-Beiträge an Krankentaggeldversicherungen			5.05	
311100	Anschaffung Apparate, Maschinen, Geräte, Fahrzeuge, Werkzeuge	1'000.00			
313000	Dienstleistungen Dritter	60'000.00		10'251.65	
313200	Honorare externe Berater, Gutachter, Fachexperten usw.	25'000.00		19'421.85	
363510	Abgeltung ökologische Leistungen (GAöL)	35'000.00		30'166.25	
363600	Beiträge an private Organisationen ohne Erwerbszweck	13'000.00		8'000.00	
463100	Beiträge von Kantonen und Konkordaten		9'000.00		8'366.75
77	Übriger Umweltschutz	682'000.00	214'000.00	503'779.69	222'015.72
	Nettoergebnis		468'000.00		281'763.97
771	Friedhof und Bestattung	337'000.00	60'000.00	254'740.79	54'551.95
7710	Friedhof und Bestattung	337'000.00	60'000.00	254'740.79	54'551.95
77100	Friedhof und Bestattung	337'000.00	60'000.00	254'740.79	54'551.95
301000	Löhne des Verwaltungs- und Betriebspersonals	12'000.00		3'285.00	
305000	AG-Beiträge AHV, IV, EO, ALV, Verwaltungskosten	800.00		154.35	
305300	AG-Beiträge an Unfallversicherungen	100.00		22.60	
305400	AG-Beiträge an Familienausgleichskasse	200.00		42.95	
305500	AG-Beiträge an Krankentaggeldversicherungen	100.00		13.65	
310100	Betriebs-, Verbrauchsmaterial	2'000.00		645.00	
311000	Anschaffung Mobiliar	1'000.00		743.45	
312000	Wasser, Strom, Gas, Energie	5'000.00		3'109.05	
313000	Dienstleistungen Dritter			1'953.10	
313005	Kremation	45'000.00		41'797.05	
313006	Leichenwagen, Transporte	25'000.00		14'461.60	
313030	Bestattungskosten, Leichenschau, Urnenwand	143'000.00		107'503.07	
313400	Sachversicherungsprämien	400.00		242.60	
313700	Steuern und Abgaben	400.00		374.40	
314000	Unterhalt an Grundstücken	32'000.00		18'198.10	
314400	Unterhalt Hochbauten, Gebäude	14'000.00		8'703.25	
315100	Unterhalt Apparate, Maschinen, Geräte, Fahrzeuge, Werkzeuge	1'000.00		529.17	
317000	Reisekosten und Spesen			46.80	
330000	Planmässige Abschreibungen Sachanlagen	4'000.00			
391000	Interne Verrechnung von Dienstleistungen	51'000.00		52'915.60	
424000	Benützungsgebühren und Dienstleistungen		30'000.00		19'700.00
426000	Rückerstattungen und Kostenbeteiligungen Dritter		30'000.00		34'851.95
779	Umweltschutz, übrige	345'000.00	154'000.00	249'038.90	167'463.77

Konto	Bezeichnung	Budget 2023		Rechnung 2023	
		Aufwand	Ertrag	Aufwand	Ertrag
7790	Umweltschutz, übrige	345'000.00	154'000.00	249'038.90	167'463.77
77900	Hundeversäuberung	31'500.00		30'224.40	762.55
310100	Betriebs-, Verbrauchsmaterial	3'000.00		3'322.60	
311000	Anschaffung Mobiliar	1'500.00		1'766.95	
391032	Interne Verrechnung von Robidogtouren	27'000.00		25'134.85	
426000	Rückerstattungen und Kostenbeteiligungen Dritter				762.55
77901	öffentliche Toiletten	33'000.00		18'241.90	
310100	Betriebs-, Verbrauchsmaterial			1'000.00	
312000	Wasser, Strom, Gas, Energie	5'000.00		2'787.55	
313700	Steuern und Abgaben			5.60	
314400	Unterhalt Hochbauten, Gebäude	12'000.00		3'804.25	
391000	Interne Verrechnung von Dienstleistungen	16'000.00		10'644.50	
77902	Umweltschutz, übrige	280'500.00	154'000.00	200'572.60	166'701.22
311100	Anschaffung Apparate, Maschinen, Geräte, Fahrzeuge, Werkzeuge	1'000.00			
313000	Dienstleistungen Dritter	61'000.00		18'934.75	
313025	Sonder- und Giftabfälle	9'000.00		3'432.40	
313028	Umweltschutzprogramme	208'500.00		177'909.90	
313400	Sachversicherungsprämien	200.00		145.55	
363600	Beiträge an private Organisationen ohne Erwerbszweck	800.00		150.00	
426000	Rückerstattungen und Kostenbeteiligungen Dritter		4'000.00		9'488.22
451100	Entnahmen aus Fonds des Eigenkapitals		150'000.00		137'593.00
463000	Beiträge vom Bund				19'620.00
79	Raumordnung	254'200.00		158'233.35	
	Nettoergebnis		254'200.00		158'233.35
790	Raumordnung	254'200.00		158'233.35	
7900	Raumordnung allgemein	254'200.00		158'233.35	
79000	Raumplanung	254'200.00		158'233.35	
313200	Honorare externe Berater, Gutachter, Fachexperten usw.	140'000.00		42'929.80	
363200	Beiträge an Gemeinden und Zweckverbände	96'200.00		97'003.20	
363600	Beiträge an private Organisationen ohne Erwerbszweck	18'000.00		18'300.35	
8	VOLKSWIRTSCHAFT	401'800.00	77'400.00	446'112.60	72'528.07
	Nettoergebnis		324'400.00		373'584.53
81	Landwirtschaft	161'400.00	41'200.00	196'050.14	55'195.92
	Nettoergebnis		120'200.00		140'854.22
813	Produktionsverbesserung Vieh	161'400.00	41'200.00	196'050.14	55'195.92
8130	Beiträge, Viehschauen, Tierseuchenbekämpfung	126'500.00	6'300.00	148'881.92	8'027.70
81301	Landwirtschaft	126'500.00	6'300.00	148'881.92	8'027.70
300000	Entschädigungen, Tag- und Sitzungsgelder an Behörden und Kommissionen	10'500.00		9'400.00	
301000	Löhne des Verwaltungs- und Betriebspersonals	2'500.00			
305000	AG-Beiträge AHV, IV, EO, ALV, Verwaltungskosten	600.00		344.15	
305300	AG-Beiträge an Unfallversicherungen	100.00		41.75	
305400	AG-Beiträge an Familienausgleichskasse	200.00		95.70	
305500	AG-Beiträge an Krankentaggeldversicherungen			12.40	
313000	Dienstleistungen Dritter	2'000.00		105.00	
313032	Viehschauen	45'000.00		46'866.00	
361200	Entschädigungen an Gemeinden und Zweckverbände	25'800.00		33'188.97	
363100	Beiträge an Kantone und Konkordate	10'000.00		10'032.55	
363600	Beiträge an private Organisationen ohne Erwerbszweck	3'300.00		2'974.45	
363611	Beiträge an Bäuerliche Familienhilfe	1'500.00			

Konto	Bezeichnung	Budget 2023		Rechnung 2023	
		Aufwand	Ertrag	Aufwand	Ertrag
391000	Interne Verrechnung von Dienstleistungen	25'000.00		45'820.95	
426000	Rückerstattungen und Kostenbeteiligungen Dritter		4'800.00		6'437.70
450300	Entnahmen aus übrigen zweckgebundenen Fremdmitteln		1'500.00		1'590.00
8131	Tierkörperbeseitigung	23'000.00	23'000.00	35'461.46	35'461.46
81310	Regionale Tierkörpersammelstelle	23'000.00	23'000.00	35'461.46	35'461.46
310100	Betriebs-, Verbrauchsmaterial	500.00			
311100	Anschaffung Apparate, Maschinen, Geräte, Fahrzeuge, Werkzeuge	500.00			
312000	Wasser, Strom, Gas, Energie	2'500.00		4'249.90	
313000	Dienstleistungen Dritter	3'000.00		2'944.40	
314400	Unterhalt Hochbauten, Gebäude	5'000.00		15'213.01	
315100	Unterhalt Apparate, Maschinen, Geräte, Fahrzeuge, Werkzeuge	5'500.00		3'235.95	
316100	Mieten, Benützungskosten Mobilien	1'000.00		1'000.00	
391000	Interne Verrechnung von Dienstleistungen	4'000.00		7'818.20	
393000	Interne Verrechnung von Betriebs- und Verwaltungskosten	1'000.00		1'000.00	
461200	Entschädigungen von Gemeinden und Zweckverbänden		23'000.00		35'461.46
8132	Notschlachtlokal	11'900.00	11'900.00	11'706.76	11'706.76
81320	Regionales Notschlachtlokal	11'900.00	11'900.00	11'706.76	11'706.76
310100	Betriebs-, Verbrauchsmaterial	1'000.00		537.20	
311100	Anschaffung Apparate, Maschinen, Geräte, Fahrzeuge, Werkzeuge	1'000.00			
312000	Wasser, Strom, Gas, Energie	1'500.00		2'124.95	
313000	Dienstleistungen Dritter	1'000.00		2'772.80	
313031	Betreuung Notschlachtlokal			475.50	
313400	Sachversicherungsprämien	400.00		320.35	
314400	Unterhalt Hochbauten, Gebäude	2'500.00		1'178.21	
315100	Unterhalt Apparate, Maschinen, Geräte, Fahrzeuge, Werkzeuge	1'500.00		2'297.75	
316100	Mieten, Benützungskosten Mobilien	1'000.00		1'000.00	
391000	Interne Verrechnung von Dienstleistungen	1'000.00			
393000	Interne Verrechnung von Betriebs- und Verwaltungskosten	1'000.00		1'000.00	
421000	Gebühren für Amtshandlungen		2'000.00		6'947.80
426000	Rückerstattungen und Kostenbeteiligungen Dritter		300.00		596.70
461200	Entschädigungen von Gemeinden und Zweckverbänden		9'600.00		4'162.26
82	Forstwirtschaft	74'300.00	24'200.00	57'343.82	2'680.45
	Nettoergebnis		50'100.00		54'663.37
820	Forstwirtschaft	74'300.00	24'200.00	57'343.82	2'680.45
8200	Forstwirtschaft	74'300.00	24'200.00	57'343.82	2'680.45
82000	Forstwirtschaft	74'300.00	24'200.00	57'343.82	2'680.45
313000	Dienstleistungen Dritter	18'800.00		6'839.75	
363100	Beiträge an Kantone und Konkordate	55'000.00		50'054.07	
363600	Beiträge an private Organisationen ohne Erwerbszweck	500.00		450.00	
425000	Verkäufe		21'500.00		764.45
426000	Rückerstattungen und Kostenbeteiligungen Dritter				381.00
463100	Beiträge von Kantonen und Konkordaten		2'700.00		1'535.00
83	Jagd und Fischerei	1'000.00	1'000.00	950.00	950.00
830	Jagd und Fischerei	1'000.00	1'000.00	950.00	950.00
8300	Jagd und Fischerei	1'000.00	1'000.00	950.00	950.00
83000	Jagd und Fischerei	1'000.00	1'000.00	950.00	950.00
363600	Beiträge an private Organisationen ohne Erwerbszweck	1'000.00		950.00	
410000	Fischereipachtzinsen		1'000.00		950.00
84	Tourismus	147'400.00	4'000.00	170'792.84	5'700.00

Konto	Bezeichnung	Budget 2023		Rechnung 2023	
		Aufwand	Ertrag	Aufwand	Ertrag
	Nettoergebnis		143'400.00		165'092.84
840	Tourismus	147'400.00	4'000.00	170'792.84	5'700.00
8400	Tourismus, kommunale Werbung	147'400.00	4'000.00	170'792.84	5'700.00
84000	Tourismus, kommunale Werbung	147'400.00	4'000.00	170'792.84	5'700.00
310001	Werbematerial	14'200.00		9'921.50	
310200	Drucksachen, Publikationen	500.00		645.10	
311000	Anschaffung Mobiliar	8'000.00		40'086.29	
313007	Standortmarketing	30'000.00		30'039.95	
314000	Unterhalt an Grundstücken	500.00			
363500	Beiträge an private Unternehmungen				
363506	Beitrag an Tourismus Region Zürcher Oberland	4'000.00			
363600	Beiträge an private Organisationen ohne Erwerbszweck	200.00		100.00	
363603	Beitrag an Verkehrsverein, St. Gallenkappel	1'000.00		1'000.00	
363604	Beiträge an Verein Rapperswil Zürichsee Tourismus	4'000.00		4'000.00	
363605	Beiträge Verein Goldigental, Eschenbach	85'000.00		85'000.00	
426000	Rückerstattungen und Kostenbeteiligungen Dritter		4'000.00		5'700.00
85	Industrie, Gewerbe, Handel	17'700.00	7'000.00	20'975.80	8'001.70
	Nettoergebnis		10'700.00		12'974.10
850	Industrie, Gewerbe, Handel	17'700.00	7'000.00	20'975.80	8'001.70
8500	Industrie, Gewerbe, Handel	17'700.00	7'000.00	20'975.80	8'001.70
85001	Marktwesen	17'700.00	7'000.00	20'975.80	8'001.70
310000	Büromaterial	200.00			
310100	Betriebs-, Verbrauchsmaterial	200.00			
310200	Drucksachen, Publikationen	200.00			
311000	Anschaffung Mobiliar	500.00		2'033.70	
312000	Wasser, Strom, Gas, Energie	800.00		326.60	
313000	Dienstleistungen Dritter	10'800.00		9'788.70	
316100	Mieten, Benützungskosten Mobilien	3'000.00		3'274.10	
317000	Reisekosten und Spesen	2'000.00			
391000	Interne Verrechnung von Dienstleistungen			5'552.70	
424000	Benützungsgebühren und Dienstleistungen		7'000.00		8'001.70
9	FINANZEN UND STEUERN	1'301'000.00	40'464'500.00	3'206'511.33	41'750'689.00
	Nettoergebnis	39'163'500.00		38'544'177.67	
91	Steuern	160'700.00	34'060'000.00	210'547.49	36'277'258.23
	Nettoergebnis	33'899'300.00		36'066'710.74	
910	Steuern	160'700.00	34'060'000.00	210'547.49	36'277'258.23
9100	Allgemeine Steuern	150'000.00	26'765'000.00	194'767.04	28'093'424.39
91000	Gemeindesteuern (Steuern natürliche Personen)	150'000.00	26'765'000.00	194'767.04	28'093'424.39
318100	Tatsächliche Forderungsverluste	125'000.00		169'036.53	
340900	Ausgleichszinsen Steuern zG Steuerpflichtige	25'000.00		25'730.51	
400000	Einkommens- und Vermögenssteuern natürliche Personen Rechnungsjahr		25'435'000.00		26'165'372.99
400001	Einkommens- und Vermögenssteuern natürliche Personen früherer Jahre		1'210'000.00		1'807'243.42
429090	Ausserordentlicher Steuerertrag aus Verlustscheinbewirtschaftung		60'000.00		62'658.96
440100	Verzugszinsen auf Steuern		60'000.00		58'149.02
9101	Anteile an Kantonseinnahmen	2'000.00	3'770'000.00	5'750.45	4'485'753.45
91010	Anteile an Kantonseinnahmen	2'000.00	3'770'000.00	5'750.45	4'485'753.45
318100	Tatsächliche Forderungsverluste	2'000.00		3'702.15	
340900	Ausgleichszinsen Steuern zG Steuerpflichtige			2'048.30	

Konto	Bezeichnung	Budget 2023		Rechnung 2023	
		Aufwand	Ertrag	Aufwand	Ertrag
400200	Quellensteuern natürliche Personen		510'000.00		709'751.35
400210	Quellensteuern aus Vorsorgeleistungen		60'000.00		57'275.75
401000	Gewinn- und Kapitalsteuern juristische Personen Rechnungsjahr		2'000'000.00		1'850'937.75
402210	Grundstückgewinnsteuern		1'200'000.00		1'860'856.60
440100	Verzugszinsen auf Steuern				6'932.00
9102	Sondersteuern	8'700.00	3'525'000.00	10'030.00	3'698'080.39
91020	Sondersteuern	8'700.00	3'525'000.00	10'030.00	3'698'080.39
318100	Tatsächliche Forderungsverluste	1'500.00		2'310.00	
360100	Kantonsanteil an Hundesteuer	7'200.00		7'720.00	
402100	Grundsteuern		2'270'000.00		2'279'946.61
402110	Grundsteuern reduziert		24'000.00		22'402.69
402310	Handänderungssteuern		1'150'000.00		1'308'917.49
403300	Hundesteuern		81'000.00		86'813.60
93	Finanz- und Lastenausgleich		3'758'800.00		3'755'600.00
	Nettoergebnis	3'758'800.00		3'755'600.00	
930	Finanz- und Lastenausgleich		3'758'800.00		3'755'600.00
9301	Finanzausgleich 1. Stufe		3'758'800.00		3'755'600.00
93010	Finanzausgleich 1. Stufe		3'758'800.00		3'755'600.00
462100	Ressourcenausgleichsbeitrag		1'291'600.00		1'292'300.00
462110	Sonderlastenausgleichsbeitrag Volksschule		1'035'200.00		1'032'200.00
462130	Sonderlastenausgleichsbeitrag Weite		1'432'000.00		1'431'100.00
95	Ertragsanteile, übrige				7'419.00
	Nettoergebnis			7'419.00	
950	Ertragsanteile, übrige, ohne Zweckbindung				7'419.00
9500	Ertragsanteile, übrige, ohne Zweckbindung				7'419.00
95000	Anteile und Konzessionen				7'419.00
412000	Konzessionen				7'419.00
96	Vermögens- und Schuldenverwaltung	870'900.00	556'100.00	1'283'472.23	989'840.61
	Nettoergebnis		314'800.00		293'631.62
961	Zinsen	257'000.00	29'500.00	334'375.60	130'469.41
9610	Zinsen	257'000.00	29'500.00	334'375.60	130'469.41
96100	Zinsen	257'000.00	29'500.00	334'375.60	130'469.41
340100	Zinsen für mittel- und langfristige Finanzverbindlichkeiten	257'000.00		269'875.60	
394000	Interne Verrechnung von kalk. Zinsen und Finanzaufwand			64'500.00	
440100	Verzugszinsen auf Steuern				551.70
440101	Verzugszinsen übrige Forderungen		500.00		4.00
440200	Zinsen Finanzanlagen		10'700.00		50'976.46
442000	Dividenden		2'000.00		1'354.00
443000	Pacht- und Mietzinse Liegenschaften		16'300.00		16'283.25
494000	Interne Verrechnung von kalk. Zinsen und Finanzaufwand				61'300.00
963	Liegenschaften des Finanzvermögens	613'900.00	526'600.00	949'096.63	835'626.20
9630	Liegenschaften des Finanzvermögens	613'900.00	526'600.00	949'096.63	835'626.20
96300	Rapperswilerstrasse 15 Alterswohnungen	118'100.00	167'000.00	71'528.20	181'562.95
301000	Löhne des Verwaltungs- und Betriebspersonals	4'000.00		4'490.15	
305000	AG-Beiträge AHV, IV, EO, ALV, Verwaltungskosten	300.00		290.75	

Konto	Bezeichnung	Budget 2023		Rechnung 2023	
		Aufwand	Ertrag	Aufwand	Ertrag
305300	AG-Beiträge an Unfallversicherungen	100.00		19.75	
305400	AG-Beiträge an Familienausgleichskasse	100.00		80.80	
305500	AG-Beiträge an Krankentaggeldversicherungen			51.75	
310100	Betriebs-, Verbrauchsmaterial	1'000.00		399.60	
311000	Anschaffung Mobiliar	2'000.00			
311100	Anschaffung Apparate, Maschinen, Geräte, Fahrzeuge, Werkzeuge	2'000.00			
312000	Wasser, Strom, Gas, Energie	23'000.00		22'175.50	
313000	Dienstleistungen Dritter	8'000.00		4'309.50	
313400	Sachversicherungsprämien	1'900.00		956.90	
313700	Steuern und Abgaben	2'400.00		2'312.00	
314400	Unterhalt Hochbauten, Gebäude	67'800.00		34'137.55	
315000	Unterhalt Mobiliar	1'500.00		60.35	
391000	Interne Verrechnung von Dienstleistungen	4'000.00		2'243.60	
426000	Rückerstattungen und Kostenbeteiligungen Dritter				219.95
443000	Pacht- und Mietzinse Liegenschaften		167'000.00		181'343.00
96301	Rapperswilerstrasse 10, Mehrfamilienhaus	136'300.00	155'000.00	139'082.68	175'115.15
301000	Löhne des Verwaltungs- und Betriebspersonals	10'000.00		7'769.25	
305000	AG-Beiträge AHV, IV, EO, ALV, Verwaltungskosten	600.00		502.85	
305300	AG-Beiträge an Unfallversicherungen	100.00		33.80	
305400	AG-Beiträge an Familienausgleichskasse	200.00		139.95	
305500	AG-Beiträge an Krankentaggeldversicherungen			56.65	
310100	Betriebs-, Verbrauchsmaterial	1'000.00		762.40	
311000	Anschaffung Mobiliar	500.00			
311100	Anschaffung Apparate, Maschinen, Geräte, Fahrzeuge, Werkzeuge	1'200.00		634.75	
312000	Wasser, Strom, Gas, Energie	25'000.00		21'037.55	
313000	Dienstleistungen Dritter	3'600.00		1'985.90	
313400	Sachversicherungsprämien	2'400.00		1'054.85	
313700	Steuern und Abgaben	3'200.00		3'160.00	
314400	Unterhalt Hochbauten, Gebäude	78'000.00		100'568.28	
315000	Unterhalt Mobiliar	1'000.00			
315100	Unterhalt Apparate, Maschinen, Geräte, Fahrzeuge, Werkzeuge	8'000.00			
391000	Interne Verrechnung von Dienstleistungen	1'500.00		1'376.45	
443000	Pacht- und Mietzinse Liegenschaften		155'000.00		175'115.15
96302	Rapperswilerstrasse 8 altes Bürgerheim	111'200.00	26'900.00	66'538.50	26'878.85
310100	Betriebs-, Verbrauchsmaterial	500.00			
311000	Anschaffung Mobiliar	500.00			
311100	Anschaffung Apparate, Maschinen, Geräte, Fahrzeuge, Werkzeuge	1'000.00		1'520.00	
312000	Wasser, Strom, Gas, Energie	9'000.00		7'965.30	
313000	Dienstleistungen Dritter	500.00		478.85	
313400	Sachversicherungsprämien	500.00		437.60	
313700	Steuern und Abgaben			472.00	
314400	Unterhalt Hochbauten, Gebäude	98'600.00		55'585.95	
315100	Unterhalt Apparate, Maschinen, Geräte, Fahrzeuge, Werkzeuge	600.00		78.80	
426000	Rückerstattungen und Kostenbeteiligungen Dritter		500.00		478.85
443000	Pacht- und Mietzinse Liegenschaften		26'400.00		26'400.00
96303	Altes Gemeindehaus, Rössligass 5	27'500.00	46'000.00	17'295.60	45'560.25
310100	Betriebs-, Verbrauchsmaterial	500.00		136.55	
311000	Anschaffung Mobiliar	500.00			
312000	Wasser, Strom, Gas, Energie	12'000.00		11'403.95	
313100	Planungen und Projektierungen Dritter	5'000.00			
313400	Sachversicherungsprämien	500.00		511.60	
313700	Steuern und Abgaben	500.00		396.00	
314300	Unterhalt übrige Tiefbauten	1'000.00			
314400	Unterhalt Hochbauten, Gebäude	5'000.00		3'002.65	
315000	Unterhalt Mobiliar				
315100	Unterhalt Apparate, Maschinen, Geräte, Fahrzeuge, Werkzeuge	500.00		303.40	
391000	Interne Verrechnung von Dienstleistungen	2'000.00		1'541.45	
426000	Rückerstattungen und Kostenbeteiligungen Dritter				360.25
443000	Pacht- und Mietzinse Liegenschaften		46'000.00		45'200.00

Konto	Bezeichnung	Budget 2023		Rechnung 2023	
		Aufwand	Ertrag	Aufwand	Ertrag
96304	Unterdorf und Egligen		900.00		900.00
443000	Pacht- und Mietzinse Liegenschaften		900.00		900.00
96305	Hintergoldingen, altes Schulhaus	10'300.00	1'000.00	8'770.45	1'200.00
310100	Betriebs-, Verbrauchsmaterial				
311100	Anschaffung Apparate, Maschinen, Geräte, Fahrzeuge, Werkzeuge				
312000	Wasser, Strom, Gas, Energie	6'000.00		6'505.10	
313000	Dienstleistungen Dritter	500.00		633.10	
313400	Sachversicherungsprämien	1'000.00		1'053.95	
313700	Steuern und Abgaben	400.00		356.60	
314400	Unterhalt Hochbauten, Gebäude	2'000.00		221.70	
315000	Unterhalt Mobiliar	200.00			
315100	Unterhalt Apparate, Maschinen, Geräte, Fahrzeuge, Werkzeuge	200.00			
443000	Pacht- und Mietzinse Liegenschaften		1'000.00		1'200.00
96306	Altes Gemeindehaus, Goldingen	22'200.00	50'000.00	8'970.25	53'420.00
301000	Löhne des Verwaltungs- und Betriebspersonals	3'000.00		3'060.90	
305000	AG-Beiträge AHV, IV, EO, ALV, Verwaltungskosten	200.00		198.15	
305300	AG-Beiträge an Unfallversicherungen			13.50	
305400	AG-Beiträge an Familienausgleichskasse	100.00		55.15	
305500	AG-Beiträge an Krankentaggeldversicherungen			16.90	
310100	Betriebs-, Verbrauchsmaterial	300.00			
311000	Anschaffung Mobiliar	200.00			
311100	Anschaffung Apparate, Maschinen, Geräte, Fahrzeuge, Werkzeuge	400.00			
312000	Wasser, Strom, Gas, Energie	4'000.00		3'246.90	
313400	Sachversicherungsprämien	500.00		509.15	
313700	Steuern und Abgaben	1'200.00		1'158.40	
314400	Unterhalt Hochbauten, Gebäude	9'800.00		393.00	
315100	Unterhalt Apparate, Maschinen, Geräte, Fahrzeuge, Werkzeuge	2'500.00		318.20	
443000	Pacht- und Mietzinse Liegenschaften		50'000.00		53'420.00
96307	Wieslandgrundstück Berg	5'000.00	2'900.00		18'864.00
314000	Unterhalt an Grundstücken	5'000.00			
443000	Pacht- und Mietzinse Liegenschaften		2'900.00		2'864.00
444000	Wertberichtigungen Anlagen FV				16'000.00
96308	Wieslandgrundstück Holz				
314000	Unterhalt an Grundstücken				
96309	Liegenschaft Sternen, Betzikon (Jugendtreff)	10'800.00	10'800.00	7'444.82	161'000.00
312000	Wasser, Strom, Gas, Energie	4'000.00		4'292.80	
313001	Telefongebühren	700.00		981.06	
313400	Sachversicherungsprämien	500.00		528.05	
313700	Steuern und Abgaben	100.00		10.96	
314400	Unterhalt Hochbauten, Gebäude	5'000.00		299.20	
315100	Unterhalt Apparate, Maschinen, Geräte, Fahrzeuge, Werkzeuge	500.00			
391000	Interne Verrechnung von Dienstleistungen			1'332.75	
426000	Rückerstattungen und Kostenbeteiligungen Dritter		10'800.00		1'000.00
444000	Wertberichtigungen Anlagen FV				160'000.00
96310	Rickenstrasse 50, St. Gallenkappel "alte Post"	153'000.00	41'000.00	15'423.32	44'685.00
301000	Löhne des Verwaltungs- und Betriebspersonals	1'000.00		600.30	
305000	AG-Beiträge AHV, IV, EO, ALV, Verwaltungskosten	100.00		38.85	
305300	AG-Beiträge an Unfallversicherungen			2.60	
305400	AG-Beiträge an Familienausgleichskasse			10.80	
305500	AG-Beiträge an Krankentaggeldversicherungen			3.90	
310100	Betriebs-, Verbrauchsmaterial				
311000	Anschaffung Mobiliar	400.00			
311100	Anschaffung Apparate, Maschinen, Geräte, Fahrzeuge, Werkzeuge	3'000.00		1'918.00	
312000	Wasser, Strom, Gas, Energie	7'000.00		3'083.60	
313000	Dienstleistungen Dritter	500.00		360.00	

Konto	Bezeichnung	Budget 2023		Rechnung 2023	
		Aufwand	Ertrag	Aufwand	Ertrag
313200	Honorare externe Berater, Gutachter, Fachexperten usw.				
313400	Sachversicherungsprämien	500.00		412.25	
313700	Steuern und Abgaben	1'500.00		1'328.00	
314400	Unterhalt Hochbauten, Gebäude	138'000.00		7'332.37	
391000	Interne Verrechnung von Dienstleistungen	1'000.00		332.65	
426000	Rückerstattungen und Kostenbeteiligungen Dritter		1'000.00		
443000	Pacht- und Mietzinse Liegenschaften		40'000.00		44'685.00
96311	Rickenstrasse 27, Eschenbach, EFH	12'500.00	18'000.00	6'710.40	89'000.00
310100	Betriebs-, Verbrauchsmaterial	500.00			
311100	Anschaffung Apparate, Maschinen, Geräte, Fahrzeuge, Werkzeuge	1'000.00		1'491.00	
312000	Wasser, Strom, Gas, Energie	6'000.00		3'370.40	
313400	Sachversicherungsprämien	500.00		197.95	
313700	Steuern und Abgaben	500.00		569.60	
314400	Unterhalt Hochbauten, Gebäude	3'000.00		1'081.45	
315100	Unterhalt Apparate, Maschinen, Geräte, Fahrzeuge, Werkzeuge	1'000.00			
443000	Pacht- und Mietzinse Liegenschaften		18'000.00		18'000.00
444000	Wertberichtigungen Anlagen FV				71'000.00
96312	Rütistrasse 2, Eschenbach, Wohnhaus			22'261.40	30'300.00
301000	Löhne des Verwaltungs- und Betriebspersonals			294.10	
305000	AG-Beiträge AHV, IV, EO, ALV, Verwaltungskosten			19.30	
305300	AG-Beiträge an Unfallversicherungen			1.35	
305400	AG-Beiträge an Familienausgleichskasse			5.20	
305500	AG-Beiträge an Krankentaggeldversicherungen			3.40	
310100	Betriebs-, Verbrauchsmaterial			26.10	
311100	Anschaffung Apparate, Maschinen, Geräte, Fahrzeuge, Werkzeuge				
312000	Wasser, Strom, Gas, Energie			7'534.25	
313400	Sachversicherungsprämien			392.40	
313700	Steuern und Abgaben			1'130.40	
314400	Unterhalt Hochbauten, Gebäude			12'854.90	
315100	Unterhalt Apparate, Maschinen, Geräte, Fahrzeuge, Werkzeuge				
443000	Pacht- und Mietzinse Liegenschaften				30'300.00
96320	Übrige Liegenschaften FV	7'000.00	7'100.00	585'071.01	7'140.00
312000	Wasser, Strom, Gas, Energie	500.00		416.15	
313400	Sachversicherungsprämien	500.00		300.55	
313700	Steuern und Abgaben	1'000.00		3'035.86	
314400	Unterhalt Hochbauten, Gebäude	5'000.00		318.45	
344100	Wertberichtigungen Sach- und immaterielle Anlagen FV			581'000.00	
443000	Pacht- und Mietzinse Liegenschaften		7'100.00		7'140.00
969	Finanzvermögen, übrige				23'745.00
9690	Finanzvermögen, übrige				23'745.00
96900	Finanzvermögen, übrige				23'745.00
444000	Wertberichtigungen Anlagen FV				23'745.00
97	Rückverteilung		5'500.00		12'679.90
	Nettoergebnis	5'500.00		12'679.90	
971	Rückverteilung aus CO2-Abgabe		5'500.00		12'679.90
9710	Rückverteilung aus CO2-Abgabe		5'500.00		12'679.90
97100	Rückverteilung aus CO2-Abgabe		5'500.00		12'679.90
469900	CO2 Rückverteilungen		5'500.00		12'679.90
99	Nicht aufgeteilte Posten	269'400.00	2'084'100.00	1'712'491.61	707'891.26
	Nettoergebnis	1'814'700.00			1'004'600.35

Konto	Bezeichnung	Budget 2023		Rechnung 2023	
		Aufwand	Ertrag	Aufwand	Ertrag
990	Nicht aufgeteilte Posten	269'400.00	2'084'100.00	1'712'491.61	707'891.26
9900	Nicht aufgeteilte Posten	269'400.00	2'084'100.00	1'712'491.61	707'891.26
99000	Nicht aufgeteilte Posten	269'400.00	2'084'100.00	1'712'491.61	707'891.26
389300	Einlagen in Vorfinanzierungen des Eigenkapitals			1'400'000.00	
389400	Einlagen in Ausgleichsreserve			23'271.61	
389710	Einlagen in Reserve Liegenschaften Finanzvermögen	269'400.00		289'220.00	
489300	Entnahmen aus Vorfinanzierungen des EK		171'900.00		171'838.06
489400	Entnahmen aus Ausgleichsreserve		1'500'000.00		
489500	Entnahmen aus Aufwertungsreserve				10'002.70
489710	Entnahmen aus Reserve Liegenschaften Finanzvermögen		412'200.00		215'795.50
489720	Entnahmen aus Reserve Wertschwankungen Finanzvermögen				310'255.00

Erfolgsrechnung nach Arten

Konto	Bezeichnung	Budget 2023		Rechnung 2023	
		Aufwand	Ertrag	Aufwand	Ertrag
	Erfolgsrechnung	53'744'000.00	53'166'100.00	55'713'837.26	55'713'837.26
	Nettoergebnis		577'900.00		
3	Aufwand	53'744'000.00		55'713'837.26	
30	Personalaufwand	25'006'100.00		24'702'043.77	
300	Behörden und Kommissionen	321'700.00		270'225.00	
3000	Entschädigungen, Tag- und Sitzungsgelder an Behörden und Kommissionen	321'700.00		270'225.00	
301	Löhne des Verwaltungs- und Betriebspersonals	7'848'100.00		7'751'559.90	
3010	Löhne des Verwaltungs- und Betriebspersonals	7'848'100.00		7'751'559.90	
302	Löhne der Lehrpersonen	12'381'600.00		12'346'899.85	
3020	Löhne der Lehrpersonen	12'381'600.00		12'346'899.85	
305	Arbeitgeberbeiträge	4'071'600.00		4'023'391.80	
3050	AG-Beiträge AHV, IV, EO, ALV, Verwaltungskosten	1'301'300.00		1'291'042.50	
3052	AG-Beiträge an Pensionskassen	2'076'300.00		2'045'611.00	
3053	AG-Beiträge an Unfallversicherungen	104'300.00		102'993.60	
3054	AG-Beiträge an Familienausgleichskasse	362'100.00		358'369.90	
3055	AG-Beiträge an Krankentaggeldversicherungen	227'600.00		225'374.80	
309	Übriger Personalaufwand	383'100.00		309'967.22	
3090	Aus- und Weiterbildung des eigenen Personals	270'100.00		205'492.15	
3091	Personalwerbung	4'100.00		7'146.10	
3099	Übriger Personalaufwand	108'900.00		97'328.97	
31	Sach- und übriger Betriebsaufwand	13'083'000.00		11'911'741.63	
310	Material- und Warenaufwand	1'269'300.00		1'301'384.46	
3100	Büromaterial	48'700.00		37'489.13	
3101	Betriebs-, Verbrauchsmaterial	453'100.00		460'623.64	
3102	Drucksachen, Publikationen	123'400.00		123'483.21	
3103	Fachliteratur, Zeitschriften	55'600.00		53'851.11	
3104	Lehrmittel	438'200.00		464'344.37	
3105	Lebensmittel	23'000.00		26'236.55	
3106	Medizinisches Material	3'100.00		2'224.65	
3109	Übriger Material- und Warenaufwand	124'200.00		133'131.80	
311	Nicht aktivierbare Anlagen	494'300.00		499'313.69	
3110	Anschaffung Mobiliar	163'000.00		156'234.42	
3111	Anschaffung Apparate, Maschinen, Geräte, Fahrzeuge, Werkzeuge	252'800.00		277'511.03	
3112	Anschaffung Kleider, Wäsche, Vorhänge	63'500.00		51'644.30	
3113	Anschaffung Hardware	8'700.00		5'404.69	
3118	Anschaffung von immateriellen Anlagen	6'300.00		8'519.25	
312	Ver- und Entsorgung Liegenschaften VV	824'000.00		834'405.44	
3120	Ver- und Entsorgung Liegenschaften VV	824'000.00		834'405.44	
313	Dienstleistungen und Honorare	5'466'200.00		4'528'678.45	
3130	Dienstleistungen Dritter	3'494'500.00		3'321'498.83	
3131	Planungen und Projektierungen Dritter	295'000.00		150'440.83	
3132	Honorare externe Berater, Gutachter, Fachexperten usw.	876'500.00		412'063.68	
3133	Informatik-Nutzungsaufwand Abraxas	450'000.00		319'122.39	
3134	Sachversicherungsprämien	156'900.00		151'200.05	
3137	Steuern und Abgaben	193'300.00		174'352.67	
314	Baulicher und betrieblicher Unterhalt	3'424'000.00		3'206'393.74	
3140	Unterhalt an Grundstücken	42'500.00		18'198.10	

Konto	Bezeichnung	Budget 2023		Rechnung 2023	
		Aufwand	Ertrag	Aufwand	Ertrag
3141	Unterhalt Strassen / Verkehrswege	1'029'100.00		983'367.88	
3142	Unterhalt Wasserbau	18'000.00		144'984.54	
3143	Unterhalt übrige Tiefbauten	776'000.00		564'463.80	
3144	Unterhalt Hochbauten, Gebäude	1'558'400.00		1'495'379.42	
315	Unterhalt Mobilien und immaterielle Anlagen	507'700.00		451'523.88	
3150	Unterhalt Mobiliar	26'200.00		2'555.15	
3151	Unterhalt Apparate, Maschinen, Geräte, Fahrzeuge, Werkzeuge	345'100.00		314'787.99	
3153	Informatik-Unterhalt (Hardware)	9'000.00		4'409.80	
3158	Unterhalt immaterielle Anlagen	127'400.00		129'770.94	
316	Mieten, Leasing, Pachten, Benützungsgebühren	486'800.00		494'645.01	
3160	Mieten und Pacht Liegenschaften	283'600.00		298'927.95	
3161	Mieten, Benützungskosten Mobilien	61'100.00		61'602.66	
3162	Raten für operatives Leasing	44'300.00		44'135.40	
3169	Übrige Mieten und Benützungskosten	97'800.00		89'979.00	
317	Spesenentschädigungen	474'000.00		419'719.70	
3170	Reisekosten und Spesen	75'800.00		57'515.98	
3171	Exkursionen, Schulreisen und Lager	398'200.00		362'203.72	
318	Wertberichtigungen auf Forderungen	136'700.00		175'677.26	
3180	Wertberichtigungen auf Forderungen			-7'600.00	
3181	Tatsächliche Forderungsverluste	136'700.00		183'277.26	
33	Abschreibungen Verwaltungsvermögen	2'302'400.00		2'232'772.06	
330	Abschreibungen Sachanlagen VV	2'297'600.00		2'227'996.41	
3300	Planmässige Abschreibungen Sachanlagen	2'297'600.00		2'227'996.41	
332	Abschreibungen immaterielle Anlagen	4'800.00		4'775.65	
3320	Abschreibungen immaterielle Anlagen	4'800.00		4'775.65	
34	Finanzaufwand	283'000.00		879'033.80	
340	Zinsaufwand	282'000.00		297'654.41	
3401	Verzinsung Finanzverbindlichkeiten	257'000.00		269'875.60	
3409	Übrige Passivzinsen	25'000.00		27'778.81	
344	Wertberichtigungen Anlagen FV			581'000.00	
3441	Wertberichtigungen Sach- und immaterielle Anlagen FV			581'000.00	
349	Übriger Finanzaufwand	1'000.00		379.39	
3499	Übriger Finanzaufwand	1'000.00		379.39	
35	Einlagen in Fonds und Spezialfinanzierungen	189'900.00		627'203.34	
350	Einlagen in Fonds und Spezialfinanzierungen des Fremdkapitals			169.66	
3502	Einlagen in Legate und Stiftungen des Fremdkapitals			169.66	
351	Einlagen in Fonds und Spezialfinanzierungen des Eigenkapitals	189'900.00		627'033.68	
3510	Einlagen in Spezialfinanzierungen des Eigenkapitals	39'900.00		476'457.14	
3511	Einlagen in Fonds des Eigenkapitals	150'000.00		150'408.01	
3512	Einlagen in Legate und Stiftungen ohne eigene Rechtspersönlichkeit des Eigenkapitals			168.53	
36	Transferaufwand	11'931'200.00		12'823'498.90	
360	Ertragsanteile an Dritte	7'200.00		7'720.00	
3601	Ertragsanteile an Kantone und Konkordate	7'200.00		7'720.00	
361	Entschädigungen an öffentliche Gemeinwesen	2'303'800.00		2'345'075.52	

Konto	Bezeichnung	Budget 2023		Rechnung 2023	
		Aufwand	Ertrag	Aufwand	Ertrag
3612	Entschädigungen an Gemeinden und Zweckverbände	2'303'800.00		2'345'075.52	
362	Finanz- und Lastenausgleich	2'400.00		2'495.40	
3625	Finanzbedarf der Schulgemeinden	2'400.00		2'495.40	
363	Beiträge an öffentliche Gemeinwesen und Dritte	9'617'800.00		10'468'207.98	
3631	Beiträge an Kantone und Konkordate	2'659'100.00		2'976'138.67	
3632	Beiträge an Gemeinden und Zweckverbände	2'254'900.00		2'192'206.60	
3634	Beiträge an öffentliche Unternehmungen	527'000.00		489'809.80	
3635	Beiträge an private Unternehmungen	89'200.00		88'647.00	
3636	Beiträge an private Organisationen ohne Erwerbszweck	908'100.00		1'080'958.54	
3637	Beiträge an private Haushalte	3'179'500.00		3'640'447.37	
38	Einlagen in Reserven	269'400.00		1'712'491.61	
389	Einlagen in das Eigenkapital	269'400.00		1'712'491.61	
3893	Einlagen in Vorfinanzierungen des Eigenkapitals			1'400'000.00	
3894	Einlagen in Ausgleichsreserve			23'271.61	
3897	Einlagen in Reserve Werterhalt Finanzvermögen	269'400.00		289'220.00	
39	Interne Verrechnungen	679'000.00		825'052.15	
391	Dienstleistungen	542'500.00		566'752.15	
3910	Interne Verrechnung von Dienstleistungen	542'500.00		566'752.15	
392	Pacht, Mieten, Benützungskosten	80'000.00		80'000.00	
3920	Interne Verrechnung von Pacht, Mieten, Benützungskosten	80'000.00		80'000.00	
393	Betriebs- und Verwaltungskosten	56'500.00		52'500.00	
3930	Interne Verrechnung von Betriebs- und Verwaltungskosten	56'500.00		52'500.00	
394	Kalk. Zinsen und Finanzaufwand			125'800.00	
3940	Interne Verrechnung von kalk. Zinsen und Finanzaufwand			125'800.00	
4	Ertrag		53'166'100.00		55'713'837.26
40	Fiskalertrag		33'940'000.00		36'149'518.25
400	Direkte Steuern natürliche Personen		27'215'000.00		28'739'643.51
4000	Einkommens- und Vermögenssteuern natürliche Personen Rechnungsjahr		26'645'000.00		27'972'616.41
4002	Quellensteuern natürliche Personen		570'000.00		767'027.10
401	Direkte Steuern juristische Personen		2'000'000.00		1'850'937.75
4010	Gewinn- und Kapitalsteuern juristische Personen		2'000'000.00		1'850'937.75
402	Übrige Direkte Steuern		4'644'000.00		5'472'123.39
4021	Grundsteuern		2'294'000.00		2'302'349.30
4022	Vermögensgewinnsteuern		1'200'000.00		1'860'856.60
4023	Vermögensverkehrssteuern		1'150'000.00		1'308'917.49
403	Besitz- und Aufwandsteuern		81'000.00		86'813.60
4033	Hundesteuern		81'000.00		86'813.60
41	Regalien und Konzessionen		1'000.00		8'369.00
410	Regalien		1'000.00		950.00
4100	Regalien		1'000.00		950.00
412	Konzessionen				7'419.00
4120	Konzessionen				7'419.00

Konto	Bezeichnung	Budget 2023		Rechnung 2023	
		Aufwand	Ertrag	Aufwand	Ertrag
42	Entgelte		7'461'600.00		8'131'358.14
420	Ersatzabgaben		800'000.00		899'011.18
4200	Ersatzabgaben		800'000.00		899'011.18
421	Gebühren für Amtshandlungen		1'632'000.00		1'652'283.47
4210	Gebühren für Amtshandlungen		1'632'000.00		1'652'283.47
423	Schul- und Kursgelder		274'000.00		275'323.90
4231	Kursgelder		274'000.00		275'323.90
424	Benützungsgebühren und Dienstleistungen		3'700'700.00		3'865'235.54
4240	Benützungsgebühren und Dienstleistungen		3'700'700.00		3'865'235.54
425	Erlös aus Verkäufen		156'700.00		132'698.35
4250	Verkäufe		156'700.00		132'698.35
426	Rückerstattungen		828'200.00		1'220'493.24
4260	Rückerstattungen und Kostenbeteiligungen Dritter		828'200.00		1'220'493.24
427	Bussen		3'000.00		15'308.90
4270	Bussen		3'000.00		15'308.90
429	Übrige Entgelte		67'000.00		71'003.56
4290	Übrige Entgelte		67'000.00		71'003.56
43	Übrige Erträge		272'000.00		259'245.50
439	Übriger Ertrag		272'000.00		259'245.50
4390	Übriger Ertrag		272'000.00		259'245.50
44	Finanzertrag		960'100.00		1'320'894.65
440	Zinsertrag		73'700.00		119'692.48
4401	Zinsen Forderungen und Kontokorrente		63'000.00		68'716.02
4402	Zinsen Finanzanlagen		10'700.00		50'976.46
442	Beteiligungsertrag FV		2'000.00		1'354.00
4420	Dividenden		2'000.00		1'354.00
443	Liegenschaftenertrag FV		530'600.00		602'850.40
4430	Pacht- und Mietzinse Liegenschaften FV		530'600.00		602'850.40
444	Wertberichtigungen Anlagen FV				270'745.00
4440	Wertberichtigungen Anlagen FV				270'745.00
447	Liegenschaftenertrag VV		353'800.00		326'252.77
4470	Pacht- und Mietzinse Liegenschaften VV		187'400.00		207'166.68
4472	Vergütung für Benützungen Liegenschaften VV		166'400.00		119'086.09
45	Entnahmen aus Fonds und Spezialfinanzierungen		787'500.00		188'228.03
450	Entnahmen aus Fonds und Spezialfinanzierungen des Fremdkapitals		1'500.00		1'590.00
	Entnahmen aus übrigen zweckgebundenen Fremdmitteln		1'500.00		1'590.00
451	Entnahmen aus Fonds und Spezialfinanzierungen des Eigenkapitals		786'000.00		186'638.03
4510	Entnahmen aus Spezialfinanzierungen des Eigenkapitals		629'500.00		16'689.83
4511	Entnahmen aus Fonds des Eigenkapitals		150'000.00		137'593.00
4512	Entnahme aus Legaten und Stiftungen ohne eigene Rechtspersönlichkeit des Eigenkapitals		6'500.00		32'355.20
46	Transferertrag		6'980'800.00		8'123'280.28

Konto	Bezeichnung	Budget 2023		Rechnung 2023	
		Aufwand	Ertrag	Aufwand	Ertrag
461	Entschädigungen von öffentlichen Gemeinwesen		678'900.00		580'031.06
4611	Entschädigungen von Kantonen und Konkordaten		480'000.00		376'027.94
4612	Entschädigungen von Gemeinden und Zweckverbänden		198'900.00		204'003.12
462	Finanz- und Lastenausgleich		3'758'800.00		3'755'600.00
4621	Finanz- und Lastenausgleich von Kantonen und Konkordaten		3'758'800.00		3'755'600.00
463	Beiträge von öffentlichen Gemeinwesen und Dritten		2'013'400.00		3'226'164.32
4630	Beiträge vom Bund		23'000.00		42'893.20
4631	Beiträge von Kantonen und Konkordaten		1'937'400.00		3'130'271.12
4632	Beiträge von Gemeinden und Zweckverbänden		53'000.00		53'000.00
466	Auflösung passivierte Anschlussbeiträge		524'200.00		548'805.00
4660	Planmässige Auflösung passivierter Anschlussbeiträge		524'200.00		548'805.00
469	Übriger Transferertrag		5'500.00		12'679.90
4699	Rückverteilungen		5'500.00		12'679.90
48	Entnahmen aus Reserven		2'084'100.00		707'891.26
489	Entnahmen aus dem Eigenkapital		2'084'100.00		707'891.26
4893	Entnahmen aus Vorfinanzierungen des EK		171'900.00		171'838.06
4894	Entnahmen aus Ausgleichsreserve		1'500'000.00		
4895	Entnahmen aus Aufwertungsreserve				10'002.70
4897	Entnahmen aus Reserve Werterhalt Finanzvermögen		412'200.00		526'050.50
49	Interne Verrechnungen		679'000.00		825'052.15
491	Dienstleistungen		542'500.00		562'752.15
4910	Interne Verrechnung von Dienstleistungen		542'500.00		562'752.15
492	Pacht, Mieten, Benützungskosten		80'000.00		80'000.00
4920	Interne Verrechnung von Pacht, Mieten, Benützungskosten		80'000.00		80'000.00
493	Betriebs- und Verwaltungskosten		56'500.00		56'500.00
4930	Interne Verrechnung von Betriebs- und Verwaltungskosten		56'500.00		56'500.00
494	Kalk. Zinsen und Finanzaufwand				125'800.00
4940	Interne Verrechnung von kalk. Zinsen und Finanzaufwand				125'800.00

Bilanz per 31.12.2023

Konto	Bezeichnung	01. Januar 2023	Veränderung (brutto)		31. Dezember 2023
			Zuwachs	Abgang	
Bilanz					
1	Aktiven	100'760'560.88	146'643'986.74	142'910'169.09	104'494'378.53
10	Finanzvermögen	41'752'693.37	139'298'195.55	137'914'770.39	43'136'118.53
100	Flüssige Mittel und kurzfristige Geldanlagen	8'264'972.18	106'057'902.31	104'383'043.62	9'939'830.87
1000	Kasse	45'494.60	650'662.65	646'105.70	50'051.55
100000	Hauptkasse	24'298.15	536'522.55	537'749.60	23'071.10
100001	Kasse Betriebsamt	16'829.05	3'974.40		20'803.45
100003	Kasse Gemeindebibliothek	668.70	7'376.10	7'361.80	683.00
100004	Nebenkasse Empfang	828.75	87'334.95	86'532.10	1'631.60
100006	Nebenkasse Schulen	2'576.70	5'787.30	4'589.70	3'774.30
100008	Kasse Jugendarbeit	293.25	9'667.35	9'872.50	88.10
1001	Post	7'519'692.15	99'558'266.69	97'490'955.63	9'587'003.21
100100	Postcheck 90 - 3331-6	5'800'034.29	97'945'085.20	95'444'263.41	8'300'856.08
100101	Postcheck Betriebsamt Konto Nr. 90 - 19491-4	531'833.40	4'916.29		536'749.69
100103	Postcheck Sozialamt Konto Nr. 85 - 458062-6	1'049'816.63	1'600'000.00	2'046'572.22	603'244.41
100110	Postcheck (St. Gallenkappel)	97'344.18		60.00	97'284.18
100120	Postcheck (Goldingen)	40'663.65	8'265.20	60.00	48'868.85
1002	Bank	694'465.43	5'848'972.97	6'242'642.29	300'796.11
100200	Raiffeisenbank Eschenbach Kto. 31448.74	142'830.78	690'052.60	712'517.38	120'366.00
100201	SG Kantonalbank Eschenbach Kto. I6 I6 000.185-00	150'927.92	5'039'444.17	5'144'005.01	46'367.08
100202	"Raiffeisenbank Eschenbach "Alterswohnungen", Kto. 31448.59	113'161.71	45'066.00	100'146.00	58'081.71
100203	"Raiffeisenbank Eschenbach, "Rappi 10", Kto. 31448.07	276'050.82	42'787.20	250'195.60	68'642.42
100231	Raiffeisenbank Eschenbach (Lager-Konto)	11'494.20	31'623.00	35'778.30	7'338.90
1009	Übrige flüssige Mittel	5'320.00		3'340.00	1'980.00
100900	Bestand Goldigä Taler	5'320.00		3'340.00	1'980.00
101	Forderungen	8'569'661.32	31'524'817.76	32'383'304.22	7'711'174.86
1010	Forderungen aus Lieferungen und Leistungen gegenüber Dritten	3'774'075.72	13'806'629.61	15'560'888.72	2'019'816.61
10100	Forderungen aus Lieferungen und Leistungen gegenüber Dritten	3'818'275.72	13'799'029.61	15'560'888.72	2'056'416.61
101000	Debitoren Sammelkonto Abacus	1'765'081.80	10'174'340.85	10'245'503.20	1'693'919.45
101002	Debitoren Sammelkonto allgemein	1'950'205.62	849'007.81	2'484'520.97	314'692.46
101004	Debitoren Betriebsamt	10'424.45		3'309.15	7'115.30
101006	Debitoren Sammelkonto VRSG WEG	77'728.60	2'775'680.95	2'814'712.15	38'697.40
101007	Debitoren Sammelkonto VRSG FD	14'835.25		12'843.25	1'992.00
10109	Wertberichtigung auf Forderungen aus Lieferungen und Leistungen	-44'200.00	7'600.00		-36'600.00
101090	Delkrederer Gebühren und Abgaben, Polit. Gemeinde	-44'200.00	7'600.00		-36'600.00
1012	Steuerforderungen	4'638'323.95	3'819'505.26	3'067'936.06	5'389'893.15
10120	Steuerforderungen	5'007'823.95	3'819'505.26	3'004'936.06	5'822'393.15
101200	Gemeindesteuern	4'361'249.41	3'184'558.08	2'434'219.52	5'111'587.97
101201	Anteile Nebensteuern Kanton	389'075.35	340'801.65	313'217.35	416'659.65
101202	Feuerwehrsteuern	257'499.19	294'145.53	257'499.19	294'145.53
10129	Wertberichtigung auf Steuerforderungen	-369'500.00		63'000.00	-432'500.00
101290	Delkrederer Steuerrückstände	-369'500.00		63'000.00	-432'500.00
1014	Transferforderungen	4'751.30	1'014.20	4'751.30	1'014.20
101404	Verrechnungssteuern Gemeinde	998.90	1'014.20	998.90	1'014.20
101407	Verbindungskonto	3'752.40		3'752.40	
1015	Interne Kontokorrente	-6'501.75	13'493'906.76	13'491'819.81	-4'414.80
101500	Zahlungsausgleichskonto Debitoren Abacus		10'581'680.11	10'581'680.11	
101502	Zahlungsausgleichskonto Debitoren VRSG WEG	-2'484.80	2'900'197.00	2'897'712.20	
101503	Zahlungsausgleichskonto Debitoren VRSG FD		12'029.65	12'029.65	
101505	Debitoren Vorauszahlungen	-4'016.95		397.85	-4'414.80
1016	Vorschüsse für vorläufige Verwaltungsausgaben	9'012.10	187'257.15	160'195.30	36'073.95
101600	Vorschüsse Schule (Lager, Exkursionen, Schulreisen, etc.)	9'012.10	187'257.15	160'195.30	36'073.95
1019	Übrige Forderungen	150'000.00	216'504.78	97'713.03	268'791.75
101900	Übrige Guthaben Mehrwertsteuer		300'618.06	181'826.31	118'791.75
101901	Mehrwertsteuer (Abwasser) Vorsteuer Erfolgsrechnung		-51'446.50	-51'446.50	
101902	Mehrwertsteuer (Abwasser) Vorsteuer Investitionsrechnung		-11'013.19	-11'013.19	
101903	Mehrwertsteuer (Abfall) Vorsteuer Erfolgsrechnung		-11'471.48	-11'471.48	

Konto	Bezeichnung	01. Januar 2023	Veränderung (brutto)		31. Dezember 2023
			Zuwachs	Abgang	
101908	Mehrwertsteuer (PP Tiefgarage) Vorsteuer Erfolgsrechnung		-1'101.56	-1'101.56	
101909	Mehrwertsteuer (PP Tiefgarage) Vorsteuer Investitionsrechnung		-2'179.82	-2'179.82	
101910	Mehrwertsteuer (Wasser) Vorsteuer Erfolgsrechnung		-12'097.73	-12'097.73	
101911	Mehrwertsteuer (Wasser) Vorsteuer Investitionsrechnung		-7'885.80	-7'885.80	
101920	Lohn negative Auszahlungen		13'082.80	13'082.80	
101921	Pflegezentrum Linthgebiet, kurzfristige Liquiditätssicherung	150'000.00			150'000.00
104	Aktive Rechnungsabgrenzungen	559'422.55	263'103.84	559'422.55	263'103.84
1041	Aktive Rechnungsabgrenzungen Sach- und übriger Betriebsaufwand	67'932.80	2'870.55	67'932.80	2'870.55
104100	Aktive Rechnungsabgrenzungen Sach- und übriger Betriebsaufwand	67'932.80	2'870.55	67'932.80	2'870.55
1043	Aktive Rechnungsabgrenzungen Transfers der Erfolgsrechnung	483'743.30	252'484.71	483'743.30	252'484.71
104300	Aktive Rechnungsabgrenzungen Transfers der Erfolgsrechnung	483'743.30	252'484.71	483'743.30	252'484.71
1044	Aktive Rechnungsabgrenzungen Finanzaufwand / Finanzertrag	7'746.45	4'411.18	7'746.45	4'411.18
104400	Aktive Rechnungsabgrenzungen Finanzaufwand / Finanzertrag	7'746.45	4'411.18	7'746.45	4'411.18
1045	Aktive Rechnungsabgrenzungen übriger betrieblicher Ertrag		3'337.40		3'337.40
104500	Aktive Rechnungsabgrenzungen übriger betrieblicher Ertrag		3'337.40		3'337.40
106	Vorräte und angefangene Arbeiten	19'989.10	14'185.60		34'174.70
1060	Handelswaren	19'989.10	14'185.60		34'174.70
106000	Bestand Sperrgutmarken/Kehrichtsack-Rollen/Containerbündel	19'989.10	14'185.60		34'174.70
107	Langfristige Finanzanlagen	5'967'848.22	29'083.19		5'996'931.41
1070	Aktien und Anteilscheine	205'050.00	28'745.00		233'795.00
107000	Aktien und Anteilscheine	205'050.00	28'745.00		233'795.00
1071	Verzinsliche Anlagen	5'762'798.22	338.19		5'763'136.41
107100	Verzinsliche Anlagen	5'762'798.22	338.19		5'763'136.41
108	Sach- und immaterielle Anlagen FV	18'370'800.00	1'409'102.85	589'000.00	19'190'902.85
1080	Grundstücke FV	6'376'800.00	16'000.00	581'000.00	5'811'800.00
108000	Grundstücke FV	6'376'800.00	16'000.00	581'000.00	5'811'800.00
1084	Gebäude FV	11'994'000.00	1'393'102.85	8'000.00	13'379'102.85
108400	Gebäude FV	11'994'000.00	1'393'102.85	8'000.00	13'379'102.85
14	Verwaltungsvermögen	59'007'867.51	7'345'791.19	4'995'398.70	61'358'260.00
140	Sachanlagen VV	58'722'582.08	6'861'689.19	4'986'051.55	60'598'219.72
1400	Grundstücke	786'626.75			786'626.75
14001	Grundstücke Gemeindebetriebe und Spezialfinanzierungen	786'626.75			786'626.75
140010	Grundstücke Gemeindebetriebe und Spezialfinanzierungen	786'626.75			786'626.75
1401	Strassen, Verkehrswege	6'559'912.94	267'062.30	472'406.81	6'354'568.43
140100	Strassen, Verkehrswege	6'559'912.94	267'062.30	472'406.81	6'354'568.43
1403	Übrige Tiefbauten	18'613'033.59	2'069'807.56	483'988.71	20'198'852.44
14030	Übrige Tiefbauten allgemeiner Haushalt	4'395'968.58		114'003.47	4'281'965.11
140300	Übrige Tiefbauten allgemeiner Haushalt	4'395'968.58		114'003.47	4'281'965.11
14031	Tiefbauten Gemeindebetriebe und Spezialfinanzierungen	14'217'065.01	2'069'807.56	369'985.24	15'916'887.33
140310	Tiefbauten Gemeindebetriebe und Spezialfinanzierungen	14'217'065.01	2'069'807.56	369'985.24	15'916'887.33
1404	Hochbauten	28'643'466.75	275'573.65	1'180'486.23	27'738'554.17
14040	Hochbauten allgemeiner Haushalt	27'315'825.91	275'573.65	1'079'672.03	26'511'727.53
140400	Hochbauten allgemeiner Haushalt Gemeinde	19'851'403.06		611'983.63	19'239'419.43
1404000	Hochbauten allgemeiner Haushalt Gemeinde	19'851'403.06		611'983.63	19'239'419.43
140401	Hochbauten allgemeiner Haushalt Schule	7'464'422.85	275'573.65	467'688.40	7'272'308.10
1404010	Hochbauten allgemeiner Haushalt Schule	7'464'422.85	275'573.65	467'688.40	7'272'308.10
14041	Hochbauten Gemeindebetriebe und Spezialfinanzierungen	1'327'640.84		100'814.20	1'226'826.64
140410	Hochbauten Gemeindebetriebe und Spezialfinanzierungen	1'327'640.84		100'814.20	1'226'826.64

Konto	Bezeichnung	01. Januar 2023	Veränderung (brutto)		31. Dezember 2023
			Zuwachs	Abgang	
1406	Mobilien	1'200'919.93	702'133.84	605'177.95	1'297'875.82
14060	Mobilien allgemeiner Haushalt	795'649.43	702'133.84	373'294.35	1'124'488.92
140600	Mobilien allgemeiner Haushalt	795'649.43	702'133.84	373'294.35	1'124'488.92
14061	Mobilien Gemeindebetriebe und Spezialfinanzierungen	405'270.50		231'883.60	173'386.90
140610	Mobilien Gemeindebetriebe und Spezialfinanzierungen	405'270.50		231'883.60	173'386.90
1407	Anlagen im Bau	2'918'622.12	3'547'111.84	2'243'991.85	4'221'742.11
14070	Anlagen im Bau allgemeiner Haushalt	1'500'926.98	2'003'708.60	501'116.10	3'003'519.48
140700	Anlagen im Bau allgemeiner Haushalt	1'500'926.98	2'003'708.60	501'116.10	3'003'519.48
14071	Anlagen im Bau Gemeindebetriebe und Spezialfinanzierungen	1'417'695.14	1'543'403.24	1'742'875.75	1'218'222.63
140710	Anlagen im Bau Gemeindebetriebe und Spezialfinanzierungen	1'417'695.14	1'543'403.24	1'742'875.75	1'218'222.63
142	Immaterielle Anlagen	134'428.33	484'102.00	4'775.70	613'754.63
1427	Immaterielle Anlagen in Realisierung	129'652.68	411'499.95		541'152.63
14270	Immaterielle Anlagen in Realisierung allgemeiner Haushalt		30'000.00		30'000.00
142700	Immaterielle Anlagen in Realisierung allgemeiner Haushalt		30'000.00		30'000.00
14271	Immaterielle Anlagen in Realisierung Gemeindebetriebe und Spezialfinanzierungen	129'652.68	381'499.95		511'152.63
142710	Immaterielle Anlagen in Realisierung Gemeindebetriebe und Spezialfinanzierungen	129'652.68	381'499.95		511'152.63
1429	Übrige immaterielle Anlagen	4'775.65	72'602.05	4'775.70	72'602.00
14290	Übrige immaterielle Anlagen allgemeiner Haushalt	4'775.60	72'602.05	4'775.65	72'602.00
142900	Übrige immaterielle Anlagen allgemeiner Haushalt	4'775.60	72'602.05	4'775.65	72'602.00
14291	Übrige immaterielle Anlagen Gemeindebetriebe und Spezialfinanzierungen	0.05		0.05	
142910	Übrige immaterielle Anlagen Gemeindebetriebe und Spezialfinanzierungen	0.05		0.05	
146	Investitionsbeiträge	150'857.10		4'571.45	146'285.65
1466	Investitionsbeiträge an private Organisationen ohne Erwerbszweck	150'857.10		4'571.45	146'285.65
14660	Investitionsbeiträge an private Organisationen ohne Erwerbszweck allgemeiner Haushalt	150'857.10		4'571.45	146'285.65
146600	Investitionsbeiträge an private Organisationen ohne Erwerbszweck allgemeiner Haushalt	150'857.10		4'571.45	146'285.65
2	Passiven	-100'760'560.88	347'445'182.93	343'711'365.28	-104'494'378.53
20	Fremdkapital	-59'435'679.10	345'105'487.11	342'816'665.46	-61'724'500.75
200	Laufende Verbindlichkeiten	-12'532'675.29	222'471'266.35	220'843'816.37	-14'160'125.27
2000	Laufende Verbindlichkeiten aus Lieferungen und Leistungen von Dritten	-6'503'265.34	66'967'425.67	66'011'298.41	-7'459'392.60
200000	Kreditoren-Sammelkonto Abacus	-6'503'265.34	66'967'425.67	66'011'298.41	-7'459'392.60
2002	Steuern		625.49	625.49	
200201	Mehrwertsteuer Umsatzsteuer Abwasser		-0.03	-0.03	
200202	Mehrwertsteuer Umsatzsteuer Abfall		652.64	652.64	
200205	Mehrwertsteuer Umsatzsteuer PP Tiefgarage		-27.12	-27.12	
2003	Erhaltene Anzahlungen von Dritten	-3'871'536.95	568'230.25		-4'439'767.20
200301	Vorauszahlung Verrechnungssteuern	-3'871'536.95	568'230.25		-4'439'767.20
2004	Transfer-Verbindlichkeiten	-423'767.38	581'625.09	427'827.83	-577'564.64
200400	Verbindungskonto	-423'767.38	581'625.09	427'827.83	-577'564.64
2005	Interne Kontokorrente	-366'131.66	154'083'950.85	154'103'941.69	-346'140.82
200500	Durchgang Betriebsamt	-267'852.30	673'124.50	685'977.84	-254'998.96
200501	Durchgang Finanzverwaltung		32'236'431.96	32'236'431.96	
200502	Durchgang Nebensteuern		3'727'072.90	3'727'072.90	
200503	Durchgang Gastwirtschaft- und Beherbergungstaxen	100.00	13'520.00	13'740.00	320.00
200506	Durchgang Beförderungskosten		22'869.94	22'869.94	
200508	Durchgang Sozialamt		4'283'940.39	4'283'940.39	
200509	Kreditoren-Zahlungsausgleichskonto		66'011'298.41	66'011'298.41	
200511	Durchgang Einbürgerungstaxen	-12'250.00	300.00	3'450.00	-9'100.00

Konto	Bezeichnung	01. Januar 2023	Veränderung (brutto)		31. Dezember 2023
			Zuwachs	Abgang	
200512	Durchgang Steueramt		146'332.60	146'332.60	
200514	Durchgang Ablieferungen Nebenkassen		83'100.00	83'100.00	
200516	Grenzgängersteuern, Quellensteuern		35.25	35.25	
200520	Sozialversicherungsanstalt St. Gallen für Gemeinde		790'645.05	790'645.05	
200521	Pensionskasse ALSA Gemeinde		928'623.55	928'623.55	
200522	Pensionskasse sgpk St. Gallen		2'373'783.15	2'373'783.15	
200523	Pensionskasse Musik und Bildung		106'199.50	106'199.50	
200524	Beiträge Versicherte an NBU Gemeinde ÖKK		60'728.50	60'728.50	
200525	Löhne-Zahlungsausgleichskonto Gemeinde		21'387'717.25	21'387'717.25	
200527	Beiträge Versicherte an NBU Schule ÖKK	-3'175.40	260'369.30	263'544.70	
200528	Sozialversicherungsanstalt St. Gallen für Schule		2'206'581.30	2'206'581.30	
200530	Sicherheitsleistungen allgemein	-26'011.66			-26'011.66
200534	Beiträge Krankentaggeld Gemeinde ÖKK		61'754.05	61'754.05	
200535	Beiträge Versicherte an SUVA NBU Gemeinde		57'054.05	57'054.05	
200536	Beiträge Krankentaggeld Schule ÖKK	-1'864.65	251'272.70	251'864.80	-1'272.55
200537	Pensionskasse ALSA Schule		328'253.30	328'253.30	
200540	Durchgang Kredit-Kartenzahlungen Empfang		124'849.05	124'849.05	
200543	Zahlungskonto Lohn HR, Gemeinde		17'943'934.15	17'943'934.15	
200550	Durchgang Bühnentechnik Dorftreff		4'160.00	4'160.00	
200580	Spenden allgemein	-21'754.50			-21'754.50
200591	Verpflichtungen Perimeterunternehmen Juchstrasse	-14'084.10			-14'084.10
200592	Verpflichtungen Perimeterunternehmen Austrasse	-19'239.05			-19'239.05
2006	Depotgelder und Kautionen	-3'100.00	12'500.00	100.00	-15'500.00
200600	Mietzins-Depots	-1'400.00			-1'400.00
200602	Depotgelder für Schlüssel Schulen	-1'700.00		100.00	-1'600.00
200606	Sportschützen Eschenbach, Sicherstellung Vereinsvermögen für Sanierung Kugelfang		12'500.00		-12'500.00
2009	Übrige laufende Verbindlichkeiten	-1'364'873.96	256'909.00	300'022.95	-1'321'760.01
200906	Schutzraumabgaben bis 2012	-1'306'473.96		19'913.95	-1'286'560.01
200907	Schutzraumabgaben ab 2013 (Durchgangskonto)	-58'400.00	92'717.00	115'917.00	-35'200.00
200908	Förderbeiträge familien- und schulergänzende Kinderbetreuung		164'192.00	164'192.00	
201	Kurzfristige Finanzverbindlichkeiten	-5'000'000.00	5'000'000.00	5'000'000.00	-5'000'000.00
2010	Verbindlichkeiten gegenüber Finanzintermediären	-5'000'000.00	5'000'000.00	5'000'000.00	-5'000'000.00
201005	Kanton GR, Chur, Festzinskredit 1.16 %, 12.12.2022 - 23.06.2023	-5'000'000.00		5'000'000.00	
201006	Gemeinde Männedorf, Festzinskredit 1.84 %, 21.12.2023 - 21.03.2024		5'000'000.00		-5'000'000.00
202	Steuerbezug		111'159'259.53	111'159'259.53	
2022	Zahlungsverkehr		72'072'368.96	72'072'368.96	
20220	Bundes-, Staats- und Gemeindesteuern		72'072'368.96	72'072'368.96	
202200	Bundes-, Staats- und Gemeindesteuern, Eschenbach neu		72'059'527.21	72'059'527.21	
202201	Bundes-, Staats- und Gemeindesteuern, Eschenbach alt		9'902.60	9'902.60	
202202	Bundes-, Staats- und Gemeindesteuern, St. Gallenkappel alt		2'939.15	2'939.15	
2023	Verrechnungssteuern		5'677'369.35	5'677'369.35	
20230	Verrechnungssteuern		5'677'369.35	5'677'369.35	
202300	Verrechnungssteuern		5'677'369.35	5'677'369.35	
2024	Ablieferungen		33'409'521.22	33'409'521.22	
20240	Bund		9'028'298.22	9'028'298.22	
202403	Bundessteuern 2018		10'485.25	10'485.25	
202404	Bundessteuern 2019		78'699.40	78'699.40	
202405	Bundessteuern 2020		141'912.25	141'912.25	
202406	Bundessteuern 2021		862'440.25	862'440.25	
202407	Bundessteuern 2022		7'374'185.92	7'374'185.92	
202408	Bundessteuern 2023		560'575.15	560'575.15	
20241	Kanton		24'381'223.00	24'381'223.00	
202410	Staatssteuern, Eschenbach neu		24'381'223.00	24'381'223.00	
204	Passive Rechnungsabgrenzungen	-64'929.65	203'771.11	81'202.90	-187'497.86
2040	Passive Rechnungsabgrenzungen Personalaufwand		900.00		-900.00
204000	Passive Rechnungsabgrenzungen Personalaufwand		900.00		-900.00
2041	Passive Rechnungsabgrenzungen Sach- und übriger Betriebsaufwand	-1'491.05	31'693.75	17'764.30	-15'420.50
204100	Passive Rechnungsabgrenzungen Sach- und übriger Betriebsaufwand	-1'491.05	31'693.75	17'764.30	-15'420.50

Konto	Bezeichnung	01. Januar 2023	Veränderung (brutto)		31. Dezember 2023
			Zuwachs	Abgang	
2043	Passive Rechnungsabgrenzungen Transfers der Erfolgsrechnung	-2'797.95	107'377.26	2'797.95	-107'377.26
204300	Passive Rechnungsabgrenzungen Transfers der Erfolgsrechnung	-2'797.95	107'377.26	2'797.95	-107'377.26
2044	Passive Rechnungsabgrenzungen Finanzaufwand / Finanzertrag	-60'640.65	63'800.10	60'640.65	-63'800.10
204400	Passive Rechnungsabgrenzungen Finanzaufwand / Finanzertrag	-60'640.65	63'800.10	60'640.65	-63'800.10
205	Kurzfristige Rückstellungen	-413'400.00	31'600.00	141'400.00	-303'600.00
2050	Kurzfristige Rückstellungen aus Mehrleistungen des Personals	-277'200.00	31'600.00	5'200.00	-303'600.00
205000	Kurzfristige Rückstellungen aus Mehrleistungen des Personals	-277'200.00	31'600.00	5'200.00	-303'600.00
2059	Übrige kurzfristige Rückstellungen	-136'200.00		136'200.00	
205900	Übrige kurzfristige Rückstellungen	-136'200.00		136'200.00	
206	Langfristige Finanzverbindlichkeiten	-41'373'933.71	6'239'248.80	5'589'225.00	-42'023'957.51
2064	Darlehen, Schuldscheine	-35'607'280.00	5'000'000.00	5'040'420.00	-35'566'860.00
206409	Stiftung Auffangeinrichtung BVG, Zürich, Festzinskredit -0.15%, 18.11.2021 -18.11.2024	-6'000'000.00			-6'000'000.00
206410	IHG-Darlehen Knoten Oberdorf	-56'000.00		27'600.00	-28'400.00
206411	IHG-Darlehen Wasserversorgung Goldingen	-51'280.00		12'820.00	-38'460.00
206413	Suva, Luzern, Darlehen 0.00%, 27.02.2020 - 27.02.2026	-4'500'000.00			-4'500'000.00
206414	Kanton Graubünden, Darlehen 0.00%, 24.11.2020 - 24.05.2024	-5'000'000.00			-5'000'000.00
206415	PK des Bundes PUBLICA, Bern, Schuldscheindarlehen -0.02%, 22.02.2021 - 21.02.2025	-4'000'000.00			-4'000'000.00
206416	Stiftung Auffangeinrichtung BVG, Zürich, Festzinskredit -0.15%, 16.02.2022 - 16.02.2023	-5'000'000.00		5'000'000.00	
206417	St. Galler Kantonalbank AG, Investitionskredit 1,19 %, 31.08.2022 - 31.08.2027	-6'000'000.00			-6'000'000.00
206418	Suva, Luzern, Darlehen 1,89 %, 20.09.2022 - 20.09.2028	-5'000'000.00			-5'000'000.00
206419	St. Galler Kantonalbank AG, Investitionskredit 1.65 %, 15.02.2023 - 15.02.2029		5'000'000.00		-5'000'000.00
2068	Passivierte Anschlussbeiträge	-5'766'653.71	1'239'248.80	548'805.00	-6'457'097.51
206800	Passivierte Anschlussbeiträge Wasserversorgung	-1'187'405.03	231'989.60	111'249.00	-1'308'145.63
206801	Passivierte Anschlussbeiträge Abwasserbeseitigung	-4'579'248.68	1'007'259.20	437'556.00	-5'148'951.88
209	Verbindlichkeiten gegenüber Spezialfinanzierungen und Fonds im Fremdkapital	-50'740.45	341.32	1'761.66	-49'320.11
2092	Verbindlichkeiten gegenüber Legaten und Stiftungen ohne eigene Rechtspersönlichkeit im FK	-21'457.91	341.32	171.66	-21'627.57
209201	Dr. Josef Gübeli-Fonds	-21'457.91	341.32	171.66	-21'627.57
2093	Verbindlichkeiten gegenüber zweckgebundenen Fremdmitteln	-29'282.54		1'590.00	-27'692.54
209301	Viehschau Eschenbach	-29'282.54		1'590.00	-27'692.54
29	Eigenkapital	-41'324'881.78	2'339'695.82	894'699.82	-42'769'877.78
290	Spezialfinanzierungen im EK	-12'781'057.10	476'457.14	16'689.83	-13'240'824.41
2900	Spezialfinanzierungen im EK	-12'781'057.10	476'457.14	16'689.83	-13'240'824.41
290010	Feuerwehr	-1'478'211.73	316'373.58		-1'194'585.31
290030	Abwasser/Retentionen	-8'122'278.07		16'689.83	-8'105'588.24
290031	Abfallbeseitigung	-534'518.77	5'842.31		-540'361.08
290060	Wasserversorgung, Betriebskostenausgleich	-2'646'048.53	154'241.25		-2'800'289.78
291	Fonds im EK	-994'628.57	150'747.07	170'118.73	-975'256.91
2910	Fonds im EK	-60'501.34	150'408.01	137'593.00	-73'316.35
291001	Fonds Förderbeiträge Energie	-46'884.50	150'000.00	137'593.00	-59'291.50
291002	Fonds Parkplatzbewirtschaftung	-13'616.84	408.01		-14'024.85
2911	Legate und Stiftungen ohne eigene Rechtspersönlichkeit im EK	-934'127.23	339.06	32'525.73	-901'940.56
291101	Legat Gertrud Stüdl-Bieber	-184'926.16	339.06	32'525.73	-152'739.49
291102	Legat Hedwig Hertli-Häusermann	-709'034.52			-709'034.52
291103	Vermächtnis Wey Alois	-3'059.30			-3'059.30
291104	Vermächtnis Eicher-Gabele Klara	-12'542.30			-12'542.30
291105	Zuwendung Merkli-Rüegg Amalie	-24'564.95			-24'564.95
293	Vorfinanzierungen und zusätzliche Abschreibungen	-11'298'190.25	1'400'000.00	171'838.06	-12'526'352.19
2930	Vorfinanzierungen	-11'298'190.25	1'400'000.00	171'838.06	-12'526'352.19

Konto	Bezeichnung	01. Januar 2023	Veränderung (brutto)		31. Dezember 2023
			Zuwachs	Abgang	
293007	Rücklage für öffentl. Parkierungs- und Verkehrsanlagen	-411'885.71		12'114.29	-399'771.42
293008	Rücklage Bushof und Park and Ride- Anlage	-190'953.55			-190'953.55
293012	Rücklage Industrie Neuhaus	-644'107.60			-644'107.60
293014	Rücklage für Dreifachsporthalle	-4'032'105.07		118'591.33	-3'913'513.74
293015	Rücklage Projekte Energie	-100'000.00			-100'000.00
293017	Rücklage Kunstrasen-Spielfeld bei Dreifachsporthalle	-438'750.00		11'250.00	-427'500.00
293019	Rücklage Altersprojekte	-400'000.00			-400'000.00
293020	Rücklage Sanierung Arche	-57'531.18		2'739.58	-54'791.60
293021	Rücklage Sport-Aussenanlagen bei Dreifachsporthalle	-390'000.00		10'000.00	-380'000.00
293023	Rücklage für Tiefgarage bei Dreifachsporthalle	-582'857.14		17'142.86	-565'714.28
293025	Erschliessung Liegenschaft Berg St. Gallenkappel	-50'000.00			-50'000.00
293026	Neubau Gemeindehaus	-2'000'000.00			-2'000'000.00
293027	Sanierungsprojekt Schulhaus Kirchacker inkl. Kindergarten-Pavillon	-2'000'000.00	1'400'000.00		-3'400'000.00
294	Reserven	-10'569'871.22	312'491.61	526'050.50	-10'356'312.33
2940	Ausgleichsreserve	-8'115'407.75	23'271.61		-8'138'679.36
294000	Ausgleichsreserve	-8'115'407.75	23'271.61		-8'138'679.36
2941	Reserve Werterhalt Finanzvermögen	-2'454'463.47	289'220.00	526'050.50	-2'217'632.97
29411	Reserve Liegenschaften Finanzvermögen	-1'847'440.52	289'220.00	215'795.50	-1'920'865.02
294110	Reserve Liegenschaften Finanzvermögen	-1'847'440.52	289'220.00	215'795.50	-1'920'865.02
29412	Reserve Wertschwankungen Finanzvermögen	-607'022.95		310'255.00	-296'767.95
294120	Reserve Wertschwankungen Finanzvermögen	-607'022.95		310'255.00	-296'767.95
295	Aufwertungsreserve Verwaltungsvermögen	-60'016.20		10'002.70	-50'013.50
2950	Aufwertungsreserve Verwaltungsvermögen	-60'016.20		10'002.70	-50'013.50
295000	Aufwertungsreserve Verwaltungsvermögen	-60'016.20		10'002.70	-50'013.50
299	Bilanzüberschuss/-fehlbetrag	-5'621'118.44			-5'621'118.44
2999	Kumulierte Ergebnisse der Vorjahre	-5'621'118.44			-5'621'118.44
299900	kumulierte Ergebnisse der Vorjahre	-5'621'118.44			-5'621'118.44

Geldfluss- rechnung

GELDFLUSSRECHNUNG

Eschenbach SG

Jahr 2023

Geldfluss aus Betriebstätigkeit **6'218'635.48**

Jahresgewinn	1'423'271.61
Abschreibungen Verwaltungsvermögen	2'232'772.06
Kursverluste/negative Wertberichtigungen Finanzvermögen	581'000.00
Einlagen in Fonds und Spezialfinanzierungen	627'203.34
Wertberichtigungen Darlehen Verwaltungsvermögen	0.00
Wertberichtigungen Beteiligungen Verwaltungsvermögen	0.00
Abschreibungen Investitionsbeiträge Verwaltungsvermögen	0.00
Einlagen in das Eigenkapital	289'220.00
Kursgewinne/positive Wertberichtigungen Finanzvermögen	-270'745.00
Auflösung passivierte Anschlussbeiträge	-548'805.00
Entnahmen aus Fonds und Spezialfinanzierungen	-188'228.03
Entnahmen aus Eigenkapital	-707'891.26
Abnahme Forderungen	858'486.46
Abnahme aktive Rechnungsabgrenzungen Erfolgsrechnung	296'318.71
Zunahme Vorräte und angefangene Arbeiten	-14'185.60
Zunahme laufende Verbindlichkeiten	1'627'449.98
Zunahme passive Rechnungsabgrenzungen Erfolgsrechnung	122'568.21
Abnahme kurzfristige Rückstellungen Erfolgsrechnung	-109'800.00
Veränderung langfristige Rückstellungen Erfolgsrechnung	0.00
Aktivierung Eigenleistungen	0.00

Geldfluss aus Investitionstätigkeit **-3'343'915.75**

Investitionsausgaben Verwaltungsvermögen	-4'871'308.45
Investitionseinnahmen Verwaltungsvermögen	1'527'392.70
Veränderung aktive Rechnungsabgrenzungen Investitionsrechnung	0.00
Veränderung passive Rechnungsabgrenzungen Investitionsrechnung	0.00
Veränderung kurzfristige Rückstellungen Investitionsrechnung	0.00
Veränderung langfristige Rückstellungen Investitionsrechnung	0.00
Aktivierung Eigenleistungen	0.00

Finanzierungsüberschuss (Free Cashflow) **2'874'719.73**

Geldfluss aus Finanzierungstätigkeit **-1'199'861.04**

Kursverluste/negative Wertberichtigungen Finanzvermögen	-581'000.00
Kursgewinne/positive Wertberichtigungen Finanzvermögen	270'745.00
Veränderung kurzfristige Finanzanlagen	0.00
Zunahme langfristige Finanzanlagen	-29'083.19
Zunahme Sachanlagen Finanzvermögen	-820'102.85
Veränderung kurzfristige Finanzverbindlichkeiten	0.00
Abnahme langfristige Finanzverbindlichkeiten	-40'420.00
Veränderung Kontokorrente mit Dritten (Kontokorrentguthaben)	0.00
Veränderung Kontokorrente mit Dritten (Kontokorrentschulden)	0.00

Total Geldfluss **1'674'858.69**

Kontrolle

Bestand flüssige Mittel 01.01.2023	8'264'972.18
Bestand flüssige Mittel 31.12.2023	9'939'830.87

Zunahme flüssige Mittel **1'674'858.69**

Anhang der Jahresrechnung

Anhang der Jahresrechnung 2023 der politischen Gemeinde Eschenbach

1. Grundsätze der Rechnungslegung einschliesslich der wesentlichen Bilanzierungs- und Bewertungsgrundsätze

1.1. Angewendetes Regelwerk

Die vorliegende Rechnung wurde in Übereinstimmung mit dem Gemeindegesetz (sGS 151.2) und der Verordnung über den Finanzhaushalt der Gemeinden (sGS 151.53) erstellt. Es werden die allgemeinen Grundlagen und Grundsätze der Rechnungslegung der St. Galler Gemeinden angewendet.

1.2. Rechnungslegungsgrundsätze

Die Grundsätze zur Rechnungslegung richten sich nach Art. 106a Abs. 1 des Gemeindegesetzes (sGS 151.2).

Bruttodarstellung

Aufwände und Erträge, Ausgaben und Einnahmen sowie Aktiven und Passiven werden getrennt voneinander, ohne gegenseitige Verrechnung, in voller Höhe ausgewiesen.¹

Fortführung

Für die Rechnungslegung ist die Fortführung der Tätigkeit der Gemeinden wegleitend.

Periodenabgrenzung

Aufwände und Erträge werden in derjenigen Periode erfasst, in der sie verursacht werden.

Vergleichbarkeit

Die Rechnungen der Gesamtgemeinde und der Verwaltungseinheiten sollen sowohl untereinander als auch über die Zeit hinweg vergleichbar sein.

Stetigkeit

Die Grundsätze der Rechnungslegung bleiben nach Möglichkeit während eines längeren Zeitraums unverändert.

Verständlichkeit

Die Informationen müssen klar und nachvollziehbar sein.

Wesentlichkeit

Sämtliche Informationen im Hinblick auf die Adressaten, die für eine rasche und umfassende Beurteilung der Vermögens-, Finanz- und Ertragslage notwendig sind, sind offenzulegen. Nicht relevante Informationen sollen ausgelassen werden.

Zuverlässigkeit

Die Informationen sollen richtig sein und glaubwürdig dargestellt werden (Richtigkeit). Der wirtschaftliche Gehalt soll die Abbildung bestimmen (wirtschaftliche Betrachtungsweise). Die Informationen sollen willkürfrei und wertfrei dargestellt werden (Vollständigkeit).

¹ Ausnahmen zum Prinzip der Bruttodarstellung sind aus dem Kontenrahmen ersichtlich.

1.3. Bilanzierung und Bewertung

Die Bilanz wird als Stichtagsrechnung geführt. Bilanzstichtag ist der 31. Dezember. Während die Bilanzierungsgrundsätze die Frage beantworten, ob ein Sachverhalt in der Bilanz auszuweisen ist, legen die Bewertungsgrundsätze fest, mit welchem Wert die Position in der Bilanz zu erscheinen hat.

Finanzvermögen

Das Finanzvermögen besteht aus den Vermögenswerten, die nicht unmittelbar der Erfüllung öffentlicher Aufgaben dienen.

Kontengruppe		Definition und Bilanzierung	Bewertung
100	Flüssige Mittel und kurzfristige Geldanlagen	Jederzeit verfügbare Geldmittel und Sichtguthaben	Nominalwert, Fremdwährungen sind zum Tageskurs per Bilanzstichtag umgerechnet
101	Forderungen	Guthaben, die auf einem öffentlich-rechtlichen oder privat-rechtlichen Anspruch der Gemeinde gegenüber Dritten beruhen. Es handelt sich dabei um Forderungen, die ihrer Natur nach kurzfristig realisierbar sind und deshalb entsprechend ihrer Fälligkeit in flüssige Mittel umgewandelt werden. Forderungen werden verbucht, wenn die entsprechende Lieferung oder Leistung erbracht ist und der Nutzen an den Käufer beziehungsweise Leistungsbezüger übergegangen ist.	Sollverbuchung, Bruttomethode, Nominalwert, Einzelbewertungsmethode
104	Aktive Rechnungsabgrenzungen	Forderungen oder Ansprüche aus Lieferungen und Leistungen des Rechnungsjahres, die noch nicht in Rechnung gestellt oder eingefordert wurden, aber der Rechnungsperiode zuzuordnen sind. Vor dem Bilanzstichtag getätigte Ausgaben oder Aufwände, die der folgenden Rechnungsperiode zu belasten sind.	Nominalwert
106	Vorräte und angefangene Arbeiten	Für die Leistungserstellung benötigte Waren und Materialien	Anschaffungs-/Herstellkosten
107	Langfristige Finanzanlagen	Finanzanlagen mit Laufzeiten über 1 Jahr Sämtliche Finanzanlagen sind zu bilanzieren.	Kurswert oder Anschaffungs-/Herstellkosten
108	Sachanlagen FV	Grundstücke, Gebäude und Mobilien, die als Kapitalanlage oder für einen Wiederverkauf erworben werden (Förderung des Wohnungsbaus, Industrieansiedlung, Realersatz). Auch der übrige, vorsorgliche Landerwerb wird hier aktiviert (z. B. Grundstücke in der öffentlichen Zone, sofern noch kein baureifes Projekt vorhanden ist). In diesem Konto sind auch die Übernahmen von Grundstücken aus dem Verwaltungsvermögen, die nicht mehr für die öffentliche Aufgabenerfüllung benötigt werden, zu verbuchen. Sämtliche Sachanlagen sind zu bilanzieren.	Amtlicher Verkehrswert

Verwaltungsvermögen

Das Verwaltungsvermögen besteht aus den Vermögenswerten, die unmittelbar der Erfüllung öffentlicher Aufgaben dienen.

Zugänge zum Verwaltungsvermögen können nur durch Aktivierung aus der Investitionsrechnung erfolgen. Abgänge erfolgen durch Abschreibung sowie durch Übertragung in das Finanzvermögen bei Veräußerung oder Entwidmung.

Kontengruppe		Definition und Bilanzierung	Bewertung
140	Sachanlagen VV	Sachgüter, die für die Erfüllung öffentlicher Aufgaben benötigt werden (z.B. Strassen, Hochbauten, Wasserbauten, Mobilien) Aktivierung der Investitionsausgaben, wenn sie die Aktivierungsgrenze übersteigen.	Anschaffungs-/Herstellkosten unter Abzug planmässiger Abschreibungen und Wertberichtigungen
142	Immaterielle Anlagen VV	Nicht-physische Vermögensgegenstände wie Software, Lizenzen, Planungsausgaben (z.B. Ortsplanungen) Aktivierung der Investitionsausgaben, wenn sie die Aktivierungsgrenze übersteigen.	Anschaffungs-/Herstellkosten unter Abzug planmässiger Abschreibungen und Wertberichtigungen

Fremdkapital

Das Fremdkapital besteht aus Verbindlichkeiten zugunsten Dritter, die innerhalb eines Zeitraums zurückbezahlt werden müssen.

Kontengruppe		Definition und Bilanzierung	Bewertung
200	Laufende Verbindlichkeiten	Verbindlichkeiten aus Lieferungen und Leistungen oder anderen betrieblichen Aktivitäten, die innerhalb eines Jahres fällig sind oder fällig werden können. Laufende Verbindlichkeiten werden bilanziert, wenn ihr Ursprung in einem Ereignis der Vergangenheit liegt und der Mittelabfluss zur Erfüllung sicher oder wahrscheinlich ist.	Sollverbuchung, Bruttomethode, Nominalwert
204	Passive Rechnungsabgrenzungen	Verbindlichkeiten aus dem Bezug von Lieferungen und Leistungen des Rechnungsjahres, die noch nicht in Rechnung gestellt oder eingefordert wurden, aber der Rechnungsperiode zuzuordnen sind. Vor dem Bilanzstichtag eingegangene Erträge oder Einnahmen, die der folgenden Rechnungsperiode gutzuschreiben sind.	Nominalwert
205	Kurzfristige Rückstellungen	Durch ein Ereignis in der Vergangenheit erwarteter oder wahrscheinlicher Mittelabfluss in der folgenden Rechnungsperiode. Eine Rückstellung ist zu bilden, wenn es sich um eine gegenwärtige Verpflichtung handelt, deren Ursprung in einem Ereignis der Vergangenheit liegt, der Mittelabfluss zur Erfüllung der Verpflichtung wahrscheinlich ist (Eintrittswahrscheinlichkeit über 50 Prozent), die Höhe der Verpflichtung zuverlässig geschätzt werden kann und der Betrag wesentlich ist.	Nach allgemein anerkannten Grundsätzen
206	Langfristige Finanzverbindlichkeiten	Verbindlichkeiten aus Finanzierungsgeschäften über 1 Jahr Laufzeit.	Nominalwert
209	Verbindlichkeiten gegenüber Spezialfinanzierungen und Fonds im Fremdkapital	Kumulierte Ertragsüberschüsse der Spezialfinanzierungen und Fonds im Fremdkapital. Sämtliche Spezialfinanzierungen und Fonds sind zu bilanzieren.	Nominalwert

Eigenkapital

Das Eigenkapital ist der rechnerische Betrag, um den die Vermögenswerte die Verbindlichkeiten übersteigen.

Kontengruppe		Definition und Bilanzierung	Bewertung
290	Spezialfinanzierungen im EK	Spezialfinanzierungen im Eigenkapital (z.B. Abfallbeseitigung, Abwasserbeseitigung, Feuerwehr, Altersheim) Sämtliche Spezialfinanzierungen sind zu bilanzieren.	Nominalwert
291	Fonds im EK	Fonds im Eigenkapital (z.B. Energiefonds) Sämtliche Fonds sind zu bilanzieren.	Nominalwert
293	Vorfinanzierungen und zusätzliche Abschreibungen	Reserven zur teilweisen oder vollständigen Finanzierung des zukünftigen Abschreibungsaufwands künftiger oder bereits getätigter Investitionsvorhaben Sämtliche Vorfinanzierungen und zusätzliche Abschreibungen sind zu bilanzieren.	Nominalwert
294	Reserven	Reserven zur Glättung des Gesamtergebnisses der Erfolgsrechnung (z.B. Ausgleichsreserve, Reserve Werterhalt Finanzvermögen). Sämtliche Reserven sind zu bilanzieren.	Nominalwert
295	Aufwertungsreserve Verwaltungsvermögen	Saldo der Bilanzveränderung durch Neubewertung des Verwaltungsvermögens beim Übergang auf RMSG.	Nominalwert
296	Neubewertungsreserve Finanzvermögen	Saldo der Bilanzveränderung durch Neubewertung des Finanzvermögens beim Übergang auf RMSG.	Nominalwert
299	Bilanzüberschuss / - fehlbetrag	Saldo aus den kumulierten Überschüssen und Defiziten der Erfolgsrechnung. Wird ein Fehlbetrag (negatives Vorzeichen) ausgewiesen, verbleibt der Posten auf der Passivseite.	Nominalwert

1.4. Abschreibungsmethode und Abschreibungssätze

Finanzvermögen

Wertberichtigungen des Finanzvermögens werden vorgenommen, wenn eine Wertveränderung gegenüber dem Buchwert eintritt.

Verwaltungsvermögen

Das Verwaltungsvermögen wird gemäss Ratsbeschluss vom 8. August 2017 linear über folgende Nutzungsdauern abgeschrieben:

Anlagekategorie	Nutzungsdauer
Böden	-
Strassen, Verkehrswege	35 Jahre
Brücken, Kunstbauten (konventionelle Bauweise)	70 Jahre
Brücken, Kunstbauten (Leichtbauweise)	15 Jahre
Wasserbau	50 Jahre
Übrige Tiefbauten (z.B. Friedhöfe, Plätze)	40 Jahre
Kanal- und Leitungsnetze	50 Jahre
Abwasseranlagen, Abfallanlagen (Tiefbauten)	50 Jahre
Gebäude, Hochbauten (konventionelle Bauweise)	35 Jahre
Gebäude, Hochbauten (Leichtbauweise)	25 Jahre
Abwasseranlagen, Abfallanlagen (Hochbauten)	30 Jahre

Waldungen, Alpen	-
Mobilien	7 Jahre
Maschinen	7 Jahre
Fahrzeuge	7 Jahre
Spezialfahrzeuge	15 Jahre
Hardware	4 Jahre
Anlagen im Bau	-
Übrige Sachanlagen	7 Jahre
Software	4 Jahre
Lizenzen, Nutzungsrechte, Markenrechte	5 Jahre
Planungskosten	10 Jahre
Übrige Immaterielle Anlagen	5 Jahre
Darlehen	-
Beteiligungen, Grundkapitalien	-
Investitionsbeiträge	gemäss Anlagekategorie des finanzierten Objekts
Passivierte Anschlussbeiträge	15 Jahre

Aktivierungsgrenze

Die Aktivierungsgrenze beträgt gemäss Ratsbeschluss vom 8. August 2017 Fr. 150'000.00, wobei Darlehen und Beteiligungen unabhängig von ihrer Höhe aktiviert werden.

2. Eigenkapitalnachweis

Der Eigenkapitalnachweis zeigt die Ursachen der Veränderung des Eigenkapitals auf.

Konto	Bezeichnung	Bestand 1.1.	Zunahme	Abnahme	Bestand 31.12.
2900	Spezialfinanzierungen im EK	12'781'057.10	476'457.14	16'689.83	13'240'824.41
290010	Feuerwehr	1'478'211.73	316'373.58		1'794'585.31
290030	Abwasserbeseitigung	8'122'278.07		16'689.83	8'105'588.24
290031	Abfallbeseitigung	534'518.77	5'842.31		540'361.08
290060	Wasserversorgung	2'646'048.53	154'241.25		2'800'289.78
2910	Fonds im EK	60'501.34	150'408.01	137'593.00	73'316.35
291001	Fonds Förderbeiträge Energie	46'884.50	150'000.00	137'593.00	59'291.50
291002	Fonds Parkplatzbewirtschaftung	13'616.84	408.01		14'024.85
2911	Legate und Stiftungen im EK	934'127.23	339.06	32'525.73	901'940.56
291101	Legat Gertrud Stüdl-Bieber	184'926.16	339.06	32'525.73	152'739.49
291102	Legat Hedwig Hertli-Häusermann	709'034.52			709'034.52
291103	Vermächtnis Wey Alois	3'059.30			3'059.30
291104	Vermächtnis Eicher-Gabele Klara	12'542.30			12'542.30
291105	Zuwendung Merkli-Rüegg Amalie	24'564.95			24'564.95
2930	Vorfinanzierungen	11'298'190.25	1'400'000.00	171'838.06	12'526'352.19
293007	Öffentliche Parkierungs- und Verkehrsanlagen	411'885.71		12'114.29	399'771.42
293008	Bushof und Park and Ride-Anlage	190'953.55			190'953.55

293012	Industrie Neuhaus	644'107.60			644'107.60
293014	Dreifachsporthalle	4'032'105.07		118'591.33	3'913'513.74
293015	Projekte Energie	100'000.00			100'000.00
293017	Kunstrasen-Spielfeld bei Dreifachsporthalle	438'750.00		11'250.00	427'500.00
293019	Altersprojekte	400'000.00			400'000.00
293020	Asylunterkunft Arche	57'531.18		2'739.58	54'791.60
293021	Sport-Aussenanlagen bei Dreifachsporthalle	390'000.00		10'000.00	380'000.00
293023	Tiefgarage bei Dreifachsporthalle	582'857.14		17'142.86	565'714.28
293025	Erschliessung Liegenschaft Berg St. Gallenkappel	50'000.00			50'000.00
293026	Neubau Gemeindehaus	2'000'000.00			2'000'000.00
293027	Sanierungsprojekt Schulhaus Kirchacker inkl. Kindergarten-Pavillon	2'000'000.00	1'400'000.00		3'400'000.00
2940	Ausgleichsreserve	8'115'407.75	23'271.61		8'138'679.36
2941	Reserve Werterhalt Finanzvermögen	2'454'463.47	289'220.00	526'050.50	2'217'632.97
29411	Reserve Liegenschaften Finanzvermögen	1'847'440.52	289'220.00	215'795.50	1'920'865.02
29412	Reserve Wertschwankungen Finanzvermögen	607'022.95		310'255.00	296'767.95
2950	Aufwertungsreserve VV	60'016.20		10'002.70	50'013.50
2999	kumulierte Ergebnisse der Vorjahre	5'621'118.44			5'621'118.44
29	Total Eigenkapital	41'324'881.78	2'339'695.82	894'699.82	42'769'877.78

Inklusive beantragte Gewinnverwendung:

- Bildung Vorfinanzierung Sanierungsprojekt Schulhaus Kirchacker inkl. Kindergarten-Pavillon von Fr. 1'400'000.--;
- Einlage in die Ausgleichsreserve von Fr. 23'271.61.

3. Rückstellungsspiegel

Der Rückstellungsspiegel ist eine Aufstellung aller Rückstellungen für Aufwände der Gemeinde.

Konto	Bezeichnung/Zweck	Bestand 1.1.	Veränderung	Bestand 31.12.
205	kurzfristige Rückstellungen	413'400.00	-109'800.00	303'600.00
2050	Kurzfristige Rückstellungen aus Mehrleistungen des Personals	277'200.00	+26'400.00	303'600.00
205000	Kurzfristige Rückstellungen aus Mehrleistungen des Personals	277'200.00	+26'400.00	303'600.00
2059	Übrige kurzfristige Rückstellungen	136'200.00	-136'200.00	0.00
205900	Rückstellungen Erfolgsrechnung Politische Gemeinde	136'200.00	-136'200.00	0.00
	Total Rückstellungen	413'400.00	-109'800.00	303'600.00

Aufgrund höherer Ferien- bzw. Gleitzeitsaldi musste die Rückstellung aus Mehrleistungen des Personals leicht erhöht werden. Die übrigen kurzfristigen Rückstellungen wurden vollständig aufgelöst, da die entsprechenden Projekte im Berichtsjahr umgesetzt werden konnten.

4. Beteiligungsspiegel

Im Beteiligungsspiegel werden wesentliche Beteiligungen aufgeführt. Wesentlich ist eine Beteiligung dann, wenn:

- eine grössere kapitalmässige Beteiligung vorliegt;
- höhere Betriebsbeiträge geleistet werden oder
- die Gemeinde einen massgeblichen Einfluss auf die Steuerung hat.

Name der Einheit/Organisation	Abwasserverband ARA Eschenbach
Rechtsform	Zweckverband
Tätigkeit, erfüllte öffentliche Aufgaben	Entsorgung/Reinigung des Abwassers im Zweckverbandsgebiet
Anteil der Gemeinde Eschenbach	Die Gemeinde Eschenbach ist eine von zwei beteiligten Gemeinden am Zweckverband. Der Anteil der Gemeinde Eschenbach beträgt 94%.
Buchwert	Fr. 0.00
Wesentliche weitere Miteigentümer an der Organisation	Gemeinde Gommiswald (Anteil 6%)
Eigene Untergesellschaften	Keine
Aufwand im Berichtsjahr	Die Gemeinde Eschenbach bezahlte gemäss Rechnung einen Betrag von Fr. 958'378.13 (exkl. Mehrwertsteuer) an den Abwasserverband ARA Eschenbach.
Aussagen zu den spezifischen Risiken	Keine

Name der Einheit/Organisation	Pflegezentrum Eschenbach
Rechtsform	Unselbständig öffentlich-rechtliches Gemeindeunternehmen
Tätigkeit, erfüllte öffentliche Aufgaben	Pflegezentrum
Anteil der Gemeinde Eschenbach	Die Politische Gemeinde Eschenbach ist alleinige Trägerin des Pflegezentrums.
Buchwert	Fr. 0.00
Wesentliche weitere Miteigentümer an der Organisation	Keine
Eigene Untergesellschaften	Keine
Aufwand im Berichtsjahr	Fr. 0.00
Aussagen zu den spezifischen Risiken	Keine

Name der Einheit/Organisation	Soziale Dienste Linthgebiet
Rechtsform	Zweckverband
Tätigkeit, erfüllte öffentliche Aufgaben	Psychosoziale Beratung und Begleitung von hilfeschuchenden Menschen
Anteil der Gemeinde Eschenbach	Die Gemeinde Eschenbach ist eine von zehn beteiligten Gemeinden am Zweckverband. Kostenanteil: Aufteilung der Gesamtkosten nach Anzahl Einwohner (1/4) und nach Aufwand bzw. Fallzahlen (3/4)
Buchwert	Fr. 0.00
Wesentliche weitere Miteigentümer an der Organisation	9 weitere Gemeinden

Eigene Untergesellschaften	Keine
Aufwand im Berichtsjahr	Die Gemeinde Eschenbach bezahlte im Berichtsjahr gemäss der Rechnung einen Betrag von Fr. 580'972.44 an den Zweckverband Soziale Dienste Linthgebiet.
Aussagen zu den spezifischen Risiken	Keine

Name der Einheit/Organisation	KESB Region Zürichsee-Linth
Rechtsform	Zweckverband
Tätigkeit, erfüllte öffentliche Aufgaben	Kindes- und Erwachsenenschutzbehörde
Anteil der Gemeinde Eschenbach	Die Gemeinde Eschenbach ist eine von zehn beteiligten Gemeinden am Zweckverband. Kostenanteil: Aufteilung der Gesamtkosten nach Anzahl Einwohner (1/4) und nach Aufwand bzw. Fallzahlen (3/4)
Buchwert	Fr. 0.00
Wesentliche weitere Miteigentümer an der Organisation	9 weitere Gemeinden
Eigene Untergesellschaften	Keine
Aufwand im Berichtsjahr	Die Gemeinde Eschenbach bezahlte im Berichtsjahr gemäss der Rechnung einen Betrag von Fr. 358'000.-- an die KESB Region Zürichsee-Linth.
Aussagen zu den spezifischen Risiken	Keine

Name der Einheit/Organisation	Logopädischer Dienst Linthgebiet
Rechtsform	Zweckverband
Tätigkeit, erfüllte öffentliche Aufgaben	Sprachtherapie für Kinder
Anteil der Gemeinde Eschenbach	Die Gemeinde Eschenbach ist eine von 11 beteiligten Gemeinden bzw. Schulgemeinden am Zweckverband. Kostenanteil: Aufteilung der Gesamtkosten nach Anzahl Schüler (1/4) und nach Anzahl Lektionen (3/4)
Buchwert	Fr. 0.00
Wesentliche weitere Miteigentümer an der Organisation	10 weitere Gemeinden/Schulgemeinden
Eigene Untergesellschaften	Keine
Aufwand im Berichtsjahr	Die Gemeinde Eschenbach bezahlte im Berichtsjahr gemäss der Rechnung einen Betrag von Fr. 338'349.20 an den Zweckverband Logopädischer Dienst Linthgebiet.
Aussagen zu den spezifischen Risiken	Keine

Name der Einheit/Organisation	Pflegezentrum Linthgebiet
Rechtsform	Zweckverband
Tätigkeit, erfüllte öffentliche Aufgaben	Pflegezentrum
Anteil der Gemeinde Eschenbach	Die Gemeinde Eschenbach ist eine von 7 beteiligten Gemeinden am Zweckverband. Der Betrieb des Pflegezentrums Linthgebiet wurde im Frühjahr 2022 eingestellt. Die Liegenschaft wird derzeit als Zwischennutzung für zwei Jahre an den Kanton vermietet, welcher darin ein kantonales Asylzentrum betreibt. Die künftige Nutzung ist aktuell Gegenstand von Abklärungen.
Buchwert	Fr. 0.00
Wesentliche weitere Miteigentümer an der Organisation	6 weitere Gemeinden
Eigene Untergesellschaften	Keine
Aufwand im Berichtsjahr	Fr. 0.00

Aussagen zu den spezifischen Risiken	Keine
--------------------------------------	-------

Name der Einheit/Organisation	Spitex Linth
Rechtsform	Verein
Tätigkeit, erfüllte öffentliche Aufgaben	Hilfe und Pflege zuhause
Anteil der Gemeinde Eschenbach	Die Gemeinde Eschenbach ist eine von neun beteiligten Gemeinden am Verein. Abrechnung nach bezogener Leistung und Tarif sowie So- ckelbeitrag nach Einwohner.
Buchwert	Fr. 0.00
Wesentliche weitere Miteigentümer an der Organisation	8 weitere Gemeinden
Eigene Untergesellschaften	Keine
Aufwand im Berichtsjahr	Die Gemeinde Eschenbach bezahlte im Berichtsjahr gemäss der Rech- nung einen Betrag von Fr. 367'576.70 an den Verein Spitex Linth.
Aussagen zu den spezifischen Risiken	Keine

Name der Einheit/Organisation	Mütter- und Väterberatung Linth
Rechtsform	Sitzgemeindemodell Uznach
Tätigkeit, erfüllte öffentliche Aufgaben	Information und Beratung der Eltern von Säuglingen und Kleinkinder bis 5 Jahre
Anteil der Gemeinde Eschenbach	Die Gemeinde Eschenbach ist eine von 9 beteiligten Gemeinden am Verein. Die Kosten werden nach Einwohnerzahl auf die Vertragsge- meinden aufgeteilt.
Buchwert	Fr. 0.00
Wesentliche weitere Miteigentümer an der Organisation	8 weitere Gemeinden
Eigene Untergesellschaften	Keine
Aufwand im Berichtsjahr	Die Gemeinde Eschenbach bezahlte im Berichtsjahr gemäss der Rech- nung einen Betrag von Fr. 77'319.60 an den die Mütter- und Väterbera- tung Linth.
Aussagen zu den spezifischen Risiken	Keine

Name der Einheit/Organisation	Region ZürichseeLinth
Rechtsform	Verein
Tätigkeit, erfüllte öffentliche Aufgaben	Förderung der Region, die Koordination von Aufgaben und Massnah- men, die sich auf die räumliche Entwicklung der Region auswirken so- wie die Erarbeitung der erforderlichen Entscheidungsgrundlagen, die Förderung der Zusammenarbeit der Mitglieder, insbesondere durch die Vorbereitung von Verträgen, Vereinbarungen, Errichtung von Zweckver- bänden und Erstellung gemeinsamer Werke, die Führung eines regio- nalen Erholungsfonds, die Förderung des regionalen Informations- und Gedankenaustausches, die Förderung der Zusammenarbeit mit Nach- barregionen und anderen Planungsregionen sowie die Führung der re- gionalen Sektion des Vereins St. Gallischer Gemeindepräsidenten und - präsidentinnen.
Anteil der Gemeinde Eschenbach	Die Gemeinde Eschenbach ist eine von zehn beteiligten Gemeinden am Verein. Kostenanteil: Aufteilung der Gesamtkosten nach Anzahl Einwohner
Buchwert	Fr. 0.00
Wesentliche weitere Miteigentümer an der Organisation	9 weitere Gemeinden
Eigene Untergesellschaften	Keine

Aufwand im Berichtsjahr	Die Gemeinde Eschenbach bezahlte im Berichtsjahr gemäss der Rechnung einen Betrag von Fr. 97'003.20 an den Verein Region Zürichsee-Linth.
Aussagen zu den spezifischen Risiken	Keine
Weitere Beteiligungen ohne massgebende Beeinflussung kapitalmässig oder organisatorisch und ohne wesentliches Risiko	<p>Zweckverband KVA Linth</p> <p>ARA Wald, Wald</p> <p>ARA Rapperswil-Jona, Jona</p> <p>Zivilstandsamt Rapperswil-Jona</p> <p>Zivilschutz ZürichseeLinth</p> <p>Regionales Notschlachtlokal Eschenbach</p> <p>Regionale Tierkörpersammelstelle Eschenbach</p> <p>Verein Goldingertal Eschenbach</p> <p>Verein Pro Zürcher Berggebiet (PZB)</p> <p>Verein Agglo Obersee</p> <p>Beteiligungen im Finanzvermögen:</p> <ul style="list-style-type: none"> - Landi See AG - Alpgenossenschaft Schindelberg - Goldingen - St. Gallische Kantonalbank AG - Abraxas-VRSG Holding AG, St. Gallen - Baugenossenschaft Custor, Eschenbach SG - Genossenschaft Stadttheater, St. Gallen - Natürli Zürioberland AG, Saland - Skilift Oberholz-Farner AG, Wald - Alp Farner AG, Zürich - Energie Zürichsee Linth AG, Rapperswil-Jona - Genossenschaft Alterswohnungen Eschenbach

5. Gewährleistungsspiegel

Im Gewährleistungsspiegel werden aufgeführt:

- die Eventualverbindlichkeiten, insbesondere diejenigen, bei denen die Gemeinde zugunsten Dritter eine Verpflichtung eingeht, wie Bürgschaften, Garantieverpflichtungen oder Defizitgarantien;
- weitere Tatbestände mit Eventualcharakter, wenn sie noch nicht als Rückstellungen verbucht wurden.

Per 31.12.2023 bestehen folgende Gewährleistungen/Eventualverbindlichkeiten:

- Mit dem Verein Kindertagesstätte Eschenbach besteht eine Leistungsvereinbarung. Darin enthalten ist eine Garantie zur Deckung des Defizits. Der voraussichtliche Betrag wird jährlich ordentlich budgetiert.

6. Anlagespiegel

6.1. Finanz- und Sachanlagen

Konto	Anschaffungskosten			Kumulierte Wertberichtigungen					Buchwert	
	Stand per 01.01.	Zugänge (+) Abgänge (-) Umgl. (+/-)	Stand per 31.12.	Stand per 01.01. (+/-)	Wert- berichtigungen (-)	Wert- aufholungen (+)	Abgänge (+/-) Umgl. (+/-)	Stand per 31.12.	Stand per 31.12.	
107 Langfristige Finanzanlagen	5'949'320.72	5'338.19	5'954'658.91	18'527.50	0.00	23'745.00	0.00	42'272.50	5'996'931.41	
1070 Aktien und Anteilscheine	186'522.50	5'000.00	191'522.50	18'527.50	0.00	23'745.00	0.00	42'272.50	233'795.00	
1071 Verzinsliche Anlagen	5'762'798.22	338.19	5'763'136.41	0.00	0.00	0.00	0.00	0.00	5'763'136.41	
1072 Langfristige Forderungen	0.00	0.00	0.00	0.00	0.00	0.00	0.00	0.00	0.00	
1079 Übrige langfristige Finanzanlagen	0.00	0.00	0.00	0.00	0.00	0.00	0.00	0.00	0.00	
108 Sachanlagen FV	16'842'684.40	1'154'102.85	17'996'787.25	1'528'115.60	-581'000.00	247'000.00	0.00	1'194'115.60	19'190'902.85	
1080 Grundstücke FV	5'005'800.00	0.00	5'005'800.00	1'371'000.00	-581'000.00	16'000.00	0.00	806'000.00	5'811'800.00	
1084 Gebäude FV	11'836'884.40	1'154'102.85	12'990'987.25	157'115.60	0.00	231'000.00	0.00	388'115.60	13'379'102.85	
1086 Mobilien FV	0.00	0.00	0.00	0.00	0.00	0.00	0.00	0.00	0.00	
1089 Übrige Sachanlagen FV	0.00	0.00	0.00	0.00	0.00	0.00	0.00	0.00	0.00	
Total	22'792'005.12	1'159'441.04	23'951'446.16	1'546'643.10	-581'000.00	270'745.00	0.00	1'236'388.10	25'187'834.26	

6.2. Verwaltungsvermögen

Konto	Anschaffungskosten			Kumulierte Abschreibungen					Buchwert
	Stand per 01.01.	Zugänge (+) Abgänge (-) Umglied. (+/-)	Stand per 31.12.	Stand per 01.01. (-)	Planmässige Abschrei- bungen (-)	Ausserplanm. Abschreib. / Wertbericht. (-)	Abgänge (+) Umglied. (+/-)	Stand per 31.12.	Stand per 31.12.
140 Sachanlagen VV	64'910'412.53	4'099'062.60	69'009'475.13	-6'187'830.45	-2'223'424.96	0.00	0.00	-8'411'255.41	60'598'219.72
1400 Grundstücke	786'626.75	0.00	786'626.75	0.00	0.00	0.00	0.00	0.00	786'626.75
1401 Strassen, Verkehrswege	7'201'229.75	16'694.20	7'217'923.95	-641'316.81	-222'038.71	0.00	0.00	-863'355.52	6'354'568.43
1402 Wasserbau	0.00	0.00	0.00	0.00	0.00	0.00	0.00	0.00	0.00
1403 Übrige Tiefbauten	19'800'895.23	2'033'424.52	21'834'319.75	-1'187'861.64	-447'605.67	0.00	0.00	-1'635'467.31	20'198'852.44
1404 Hochbauten	31'715'810.96	275'573.65	31'991'384.61	-3'072'344.21	-1'180'486.23	0.00	0.00	-4'252'830.44	27'738'554.17
1405 Waldungen, Alpen	0.00	0.00	0.00	0.00	0.00	0.00	0.00	0.00	0.00
1406 Mobilien	2'487'227.72	470'250.24	2'957'477.96	-1'286'307.79	-373'294.35	0.00	0.00	-1'659'602.14	1'297'875.82
1407 Anlagen in Bau	2'918'622.12	1'303'119.99	4'221'742.11	0.00	0.00	0.00	0.00	0.00	4'221'742.11
1409 Übrige Sachanlagen	0.00	0.00	0.00	0.00	0.00	0.00	0.00	0.00	0.00
142 Immaterielle Anlagen	339'724.63	484'101.95	823'826.58	-205'296.30	-4'775.65	0.00	0.00	-210'071.95	613'754.63
1420 Software	0.00	0.00	0.00	0.00	0.00	0.00	0.00	0.00	0.00
1421 Lizenzen, Nutzungsrechte	0.00	0.00	0.00	0.00	0.00	0.00	0.00	0.00	0.00
1427 Immaterielle Anlagen in Realisierung	129'652.68	411'499.95	541'152.63	0.00	0.00	0.00	0.00	0.00	541'152.63
1429 Übrige immaterielle Anlagen	210'071.95	72'602.00	282'673.95	-205'296.30	-4'775.65	0.00	0.00	-210'071.95	72'602.00
144 Darlehen	0.00	0.00	0.00	0.00	0.00	0.00	0.00	0.00	0.00
145 Beteiligungen, Grundkapitalien	0.00	0.00	0.00	0.00	0.00	0.00	0.00	0.00	0.00
146 Investitionsbeiträge	160'000.00	0.00	160'000.00	-9'142.90	-4'571.45	0.00	0.00	-13'714.35	146'285.65
14 Total	65'410'137.16	4'583'164.55	69'993'301.71	-6'402'269.65	-2'232'772.06	0.00	0.00	-8'635'041.71	61'358'260.00

6.3. Passivierte Anschlussbeiträge

Konto	Erhaltene Anschlussbeiträge			Aufgelöste Anschlussbeiträge				Buchwert Stand per 31.12.
	Stand per 01.01.	Zugänge (+) Abgänge (-)	Stand per 31.12.	Stand per 01.01. (-)	Planmässige Auf- lösungen (-)	Abgänge (+)	Stand per 31.12.	
2068 Passivierte Anschlussbeiträge	6'992'775.21	1'239'248.80	8'232'024.01	-1'226'121.50	-548'805.00	0.00	-1'774'926.50	6'457'097.51
206800 Anschlussbeiträge Wasser	1'436'721.08	231'989.60	1'668'710.68	-249'316.05	-111'249.00	0.00	-360'565.05	1'308'145.63
206801 Anschlussbeiträge Abwasser	5'556'054.13	1'007'259.20	6'563'313.33	-976'805.45	-437'556.00	0.00	-1'414'361.45	5'148'951.88

7. Zusätzliche Angaben

Zusätzliche Angaben, die für die Beurteilung der Vermögens-, Finanz- und Ertragslage von Bedeutung sind.

7.1. Finanzkennzahlen

Nettoverschuldungsquotient Der Nettoverschuldungsquotient gibt an, welcher Anteil des Fiskalertrags, bzw. wie viele Jahrestranchen erforderlich wären, um die Nettoschulden abzutragen.	40%	< 100 % 100 - 150 % > 150 %	gut genügend schlecht
Selbstfinanzierungsgrad Der Selbstfinanzierungsgrad zeigt an, in welchem Ausmass Neuinvestitionen durch selbsterwirtschaftete Mittel finanziert werden können. Ein Selbstfinanzierungsgrad unter 100 Prozent führt zu einer Netto-Neuverschuldung.	91%	über 100 % 80 - 100 % 50 - 80 % < 50 %	ideal gut bis vertretbar problematisch ungenügend
Zinsbelastungsanteil Der Zinsbelastungsanteil sagt aus, welcher Anteil des laufenden Ertrags durch den Zinsaufwand gebunden ist.	0%	0 - 4 % 4 - 9 % > 9 %	gut genügend schlecht
Nettoschuld pro Einwohner Die Nettoschuld pro Einwohner wird als Gradmesser für die Verschuldung verwendet. Ein negativer Wert entspricht einem Nettovermögen pro Einwohner.	1'207.57	< 0 1 - 1000 1001 - 2500 2501 - 5000 > 5000	Nettovermögen geringe Verschuldung mittlere Verschuldung hohe Verschuldung sehr hohe Verschuldung
Bruttoverschuldungsanteil Der Bruttoverschuldungsanteil zeigt an, wie viele Prozente vom Finanzertrag benötigt werden, um die Bruttoschulden abzutragen. Er ist eine Grösse zur Beurteilung der Verschuldungssituation bzw. der Frage, ob die Verschuldung in einem angemessenen Verhältnis zu den erwirtschafteten Erträgen steht.	101%	< 50 % 50 - 100 % 100 - 150 % 150 - 200 % > 200 %	sehr gut gut mittel schlecht kritisch
Investitionsanteil Der Investitionsanteil zeigt die Intensität der Investitionstätigkeit. Die Bruttoinvestitionen eines Jahres werden dabei an den Gesamtausgaben gemessen.	9%	< 10 % 10 - 20 % 20 - 30 % > 30 %	schwache Investitionstätigkeit mittlere Investitionstätigkeit starke Investitionstätigkeit sehr starke Investitionstätigkeit
Kapitaldienstanteil Der Kapitaldienstanteil gibt Auskunft darüber, wie stark der laufende Ertrag durch den Zinsendienst und die Abschreibungen belastet ist. Die Kennzahl ist die Messgrösse für die Belastung des Haushaltes durch Kapitalkosten.	3%	< 5 % 5 - 15 % > 15 %	geringe Belastung tragbare Belastung hohe Belastung
Selbstfinanzierungsanteil Der Selbstfinanzierungsanteil gibt an, welcher Anteil des Ertrags zur Finanzierung der Investitionen aufgewendet wird. Er charakterisiert die Finanzkraft und den finanziellen Spielraum einer Gemeinde.	6%	> 20 % 10 - 20 % < 10 %	gut mittel schlecht

Anlagespiegel Finanzvermögen

36 Anlagenspiegel

1.1.2023 - 31.12.2023

Gemeinde Eschenbach

AnlageNr	Bezeichnung	Anschaffungs- und Herstellkosten				Kumulierte Wertberichtigungen					Buchwert	
		Stand	Zugang (+)	Abgang (-)	Umglied. (+/-)	Stand	Stand	Wert- berichtigungen (-)	Wert-	Abgänge (+) Umglied. (+/-)	Stand	Stand 31.12.2023
		per 01.01.				per 31.12.	per 01.01. (-)		aufholungen (+)		per 31.12.	
10	Total Finanzvermögen	22'792'005.12	1'167'441.04	-8'000.00	0.00	23'951'446.16	1'546'643.10	-581'000.00	270'745.00	0.00	1'236'388.10	25'187'834.26
107	Langfristige Finanzanlagen	5'949'320.72	5'338.19	0.00	0.00	5'954'658.91	18'527.50	0.00	23'745.00	0.00	42'272.50	5'996'931.41
1070	Aktien und Anteilscheine	186'522.50	5'000.00	0.00	0.00	191'522.50	18'527.50	0.00	23'745.00	0.00	42'272.50	233'795.00
10700000	Landi See AG, Neuhaus	44'880.00	0.00	0.00	0.00	44'880.00	17'850.00	0.00	23'460.00	0.00	41'310.00	86'190.00
10700001	Alpengenossenschaft Schindelberg, Goldingen	4'000.00	0.00	0.00	0.00	4'000.00	0.00	0.00	0.00	0.00	0.00	4'000.00
10700002	St. Galler Kantonalbank AG, St. Gallen	9'030.00	0.00	0.00	0.00	9'030.00	590.00	0.00	210.00	0.00	800.00	9'830.00
10700003	Raiffeisenbank am Ricken, Eschenbach	200.00	0.00	0.00	0.00	200.00	0.00	0.00	0.00	0.00	0.00	200.00
10700004	Abraxas Informatik AG, St. Gallen	42'500.00	0.00	0.00	0.00	42'500.00	0.00	0.00	0.00	0.00	0.00	42'500.00
10700005	Baugenossenschaft Custor, Eschenbach	50'000.00	0.00	0.00	0.00	50'000.00	0.00	0.00	0.00	0.00	0.00	50'000.00
10700006	Genossenschaft Konzert und Theater St. Gallen	4'000.00	0.00	0.00	0.00	4'000.00	0.00	0.00	0.00	0.00	0.00	4'000.00
10700007	Natürli Zürioberland AG, Saland	15'000.00	0.00	0.00	0.00	15'000.00	0.00	0.00	0.00	0.00	0.00	15'000.00
10700008	Skilift Oberholz Farner AG, Wald ZH	5'000.00	0.00	0.00	0.00	5'000.00	0.00	0.00	0.00	0.00	0.00	5'000.00
10700009	Alp Farner AG, Dübendorf	3'000.00	0.00	0.00	0.00	3'000.00	0.00	0.00	0.00	0.00	0.00	3'000.00
10700010	Energie Zürichsee Linth AG, Rapperswil-Jona	8'912.50	0.00	0.00	0.00	8'912.50	87.50	0.00	75.00	0.00	162.50	9'075.00
10700011	Genossenschaft Alterswohnungen Eschenbach	0.00	5'000.00	0.00	0.00	5'000.00	0.00	0.00	0.00	0.00	0.00	5'000.00
1071	Verzinsliche Anlagen	5'763'798.22	338.19	0.00	0.00	5'763'136.41	0.00	0.00	0.00	0.00	0.00	5'763'136.41
10710000	RB am Ricken, Mitgliedersparkonto	21'457.91	169.66	0.00	0.00	21'627.57	0.00	0.00	0.00	0.00	0.00	21'627.57
10710001	RB am Ricken, Sparkonto	41'340.31	168.53	0.00	0.00	41'508.84	0.00	0.00	0.00	0.00	0.00	41'508.84
10710002	Abwasserverband ARA Eschenbach, Darlehen	3'200'000.00	0.00	0.00	0.00	3'200'000.00	0.00	0.00	0.00	0.00	0.00	3'200'000.00
10710003	Pflegezentrum Eschenbach, Darlehen	2'500'000.00	0.00	0.00	0.00	2'500'000.00	0.00	0.00	0.00	0.00	0.00	2'500'000.00
108	Sachanlagen FV	16'842'684.40	1'162'102.85	-8'000.00	0.00	17'996'787.25	1'528'115.60	-581'000.00	247'000.00	0.00	1'194'115.60	19'190'902.85
1080	Grundstücke FV	5'005'800.00	0.00	0.00	0.00	5'005'800.00	1'371'000.00	-581'000.00	16'000.00	0.00	806'000.00	5'811'800.00
10800000	Oberdorf, Eschenbach	14'000.00	0.00	0.00	0.00	14'000.00	0.00	0.00	0.00	0.00	0.00	14'000.00
10800001	Oberdorf, Eschenbach	27'000.00	0.00	0.00	0.00	27'000.00	0.00	0.00	0.00	0.00	0.00	27'000.00
10800002	Berg, St. Gallenkappel	98'000.00	0.00	0.00	0.00	98'000.00	0.00	0.00	0.00	0.00	0.00	98'000.00
10800003	Berg, St. Gallenkappel	84'000.00	0.00	0.00	0.00	84'000.00	0.00	0.00	0.00	0.00	0.00	84'000.00
10800004	Berg, St. Gallenkappel	771'000.00	0.00	0.00	0.00	771'000.00	0.00	0.00	16'000.00	0.00	16'000.00	787'000.00
10800005	Letten, Neuhaus	33'000.00	0.00	0.00	0.00	33'000.00	166'000.00	0.00	0.00	0.00	166'000.00	199'000.00
10800006	Gublenstrasse, Eschenbach	40'000.00	0.00	0.00	0.00	40'000.00	0.00	0.00	0.00	0.00	0.00	40'000.00
10800007	Gublen, Eschenbach	1'000.00	0.00	0.00	0.00	1'000.00	0.00	0.00	0.00	0.00	0.00	1'000.00
10800008	Brand, Eschenbach	100.00	0.00	0.00	0.00	100.00	0.00	0.00	0.00	0.00	0.00	100.00
10800009	Brand, Eschenbach	5'000.00	0.00	0.00	0.00	5'000.00	0.00	0.00	0.00	0.00	0.00	5'000.00
10800010	Balmen, Eschenbach	4'000.00	0.00	0.00	0.00	4'000.00	0.00	0.00	0.00	0.00	0.00	4'000.00
10800011	Balmenrain, Eschenbach	700.00	0.00	0.00	0.00	700.00	0.00	0.00	0.00	0.00	0.00	700.00
10800012	Bruggenfeld, Eschenbach	49'000.00	0.00	0.00	0.00	49'000.00	0.00	0.00	0.00	0.00	0.00	49'000.00
10800013	Bruggenfeld, Eschenbach	9'000.00	0.00	0.00	0.00	9'000.00	0.00	0.00	0.00	0.00	0.00	9'000.00
10800014	Holz, St. Gallenkappel	69'300.00	0.00	0.00	0.00	69'300.00	28'700.00	0.00	0.00	0.00	28'700.00	98'000.00
10800015	Vordermülstrasse, Goldingen	4'800.00	0.00	0.00	0.00	4'800.00	10'200.00	0.00	0.00	0.00	10'200.00	15'000.00
10800016	Bodenriet, Ermenswil	1'900.00	0.00	0.00	0.00	1'900.00	6'100.00	0.00	0.00	0.00	6'100.00	8'000.00
10800017	Dorfstrasse Bürg, Neuhaus	86'000.00	0.00	0.00	0.00	86'000.00	0.00	0.00	0.00	0.00	0.00	86'000.00
10800018	Bildstöcklistrasse, Eschenbach	33'000.00	0.00	0.00	0.00	33'000.00	56'000.00	0.00	0.00	0.00	56'000.00	89'000.00

36 Anlagenspiegel

1.1.2023 - 31.12.2023

Gemeinde Eschenbach

AnlageNr	Bezeichnung	Anschaffungs- und Herstellkosten				Kumulierte Wertberichtigungen						Buchwert	
		Stand	Zugang (+)	Abgang (-)	Umglied. (+/-)	Stand	Stand	Wert-	Wert-	Abgänge (+)	Stand	Stand	
		per 01.01.				per 31.12.	per 01.01. (-)	berichtigungen (-)	auffholungen (+)	Umglied. (+/-)	per 31.12.	31.12.2023	
10800019	Industriestrasse, Neuhaus	23'000.00	0.00	0.00	0.00	23'000.00	0.00	0.00	0.00	0.00	0.00	0.00	23'000.00
10800020	Gartenstrasse, Eschenbach	1'670'000.00	0.00	0.00	0.00	1'670'000.00	1'110'000.00	0.00	0.00	0.00	0.00	1'110'000.00	2'780'000.00
10800021	Kirchackerweg, Eschenbach	685'000.00	0.00	0.00	0.00	685'000.00	0.00	0.00	0.00	0.00	0.00	0.00	685'000.00
10800022	Kirchackerweg, Eschenbach	1'240'000.00	0.00	0.00	0.00	1'240'000.00	0.00	-581'000.00	0.00	0.00	0.00	-581'000.00	659'000.00
10800023	Tägerenastrasse, Ermenswil	42'000.00	0.00	0.00	0.00	42'000.00	0.00	0.00	0.00	0.00	0.00	0.00	42'000.00
10800024	Rüeggenschlee (Rapperswil-Jona)	1'000.00	0.00	0.00	0.00	1'000.00	0.00	0.00	0.00	0.00	0.00	0.00	1'000.00
10800025	Gütsch, Eschenbach	14'000.00	0.00	0.00	0.00	14'000.00	-6'000.00	0.00	0.00	0.00	0.00	-6'000.00	8'000.00
1084	Gebäude FV	11'836'884.40	1'162'102.85	-8'000.00	0.00	12'990'987.25	157'115.60	0.00	231'000.00	0.00	0.00	388'115.60	13'379'102.85
10840000	Rössligass 5, Eschenbach (Grundstück)	780'000.00	0.00	0.00	0.00	780'000.00	0.00	0.00	0.00	0.00	0.00	0.00	780'000.00
10840003	Oberdorf, Goldingen (Grundstück)	25'000.00	0.00	0.00	0.00	25'000.00	17'000.00	0.00	0.00	0.00	0.00	17'000.00	42'000.00
10840005	Rapperswilerstrasse 15, Eschenbach (Grundstück)	2'560'000.00	0.00	0.00	0.00	2'560'000.00	0.00	0.00	0.00	0.00	0.00	0.00	2'560'000.00
10840008	Rickenstrasse 50, St. Gallenkappel (Grundstück)	1'030'000.00	0.00	0.00	0.00	1'030'000.00	330'000.00	0.00	0.00	0.00	0.00	330'000.00	1'360'000.00
10840010	Betzikon 18, St. Gallenkappel (Grundstück)	441'000.00	0.00	0.00	0.00	441'000.00	0.00	0.00	160'000.00	0.00	0.00	160'000.00	601'000.00
10840012	Balmenrain, Eschenbach (Grundstück)	0.00	0.00	0.00	0.00	0.00	41'000.00	0.00	0.00	0.00	0.00	41'000.00	41'000.00
10840014	Hintergoldingerstrasse 55, Goldingen (Grundstück)	485'000.00	0.00	0.00	0.00	485'000.00	0.00	0.00	0.00	0.00	0.00	0.00	485'000.00
10840015	Hintergoldingerstrasse 55, Goldingen (Wohnhaus)	0.00	1'162'102.85	-8'000.00	0.00	1'154'102.85	0.00	0.00	0.00	0.00	0.00	0.00	1'154'102.85
10840016	Dorfstrasse Bürg, Neuhaus (Grundstück)	25'000.00	0.00	0.00	0.00	25'000.00	0.00	0.00	0.00	0.00	0.00	0.00	25'000.00
10840018	Custorweg 7, Eschenbach (Grundstück)	220'000.00	0.00	0.00	0.00	220'000.00	0.00	0.00	0.00	0.00	0.00	0.00	220'000.00
10840020	Tägerenastrasse, Ermenswil (Grundstück)	327'000.00	0.00	0.00	0.00	327'000.00	0.00	0.00	0.00	0.00	0.00	0.00	327'000.00
10840022	Rapperswilerstrasse 10, Eschenbach (Grundstück)	2'833'000.00	0.00	0.00	0.00	2'833'000.00	67'000.00	0.00	0.00	0.00	0.00	67'000.00	2'900'000.00
10840027	Rapperswilerstrasse 8, Eschenbach (Grundstück)	290'000.00	0.00	0.00	0.00	290'000.00	0.00	0.00	0.00	0.00	0.00	0.00	290'000.00
10840029	Dorfstrasse 17, Goldingen (Grundstück)	998'000.00	0.00	0.00	0.00	998'000.00	0.00	0.00	0.00	0.00	0.00	0.00	998'000.00
10840031	Rickenstrasse 27, Eschenbach (Grundstück)	795'635.85	0.00	0.00	0.00	795'635.85	-233'635.85	0.00	71'000.00	0.00	0.00	-162'635.85	633'000.00
10840033	Rütistrasse 2, Eschenbach (Grundstück)	1'027'248.55	0.00	0.00	0.00	1'027'248.55	-64'248.55	0.00	0.00	0.00	0.00	-64'248.55	963'000.00

Anlagespiegel Verwaltungs- vermögen

36 Anlagenspiegel

1.1.2023 - 31.12.2023

Gemeinde Eschenbach

AnlageNr	Bezeichnung	Anschaffungs- und Herstellkosten						Kumulierte Abschreibungen					Kum. WB	Buchwert Stand 31.12.2023	
		Stand		Zugang (+)	Abgang (-)	Subvention/ Beiträge	Umglied. (+/-)	Stand		Planmässige Abschr. (-)	Ausserplanm. Abschr./Wertbr. (-)	Abgänge (+) Umglied. (+/-)			Stand per 31.12.
		per 01.01.						per 31.12.	per 01.01. (-)						
14 Verwaltungsvermögen															
140 Sachanlagen VV															
1400 Grundstücke VV															
14000012	Abwasser, Kläranlage Gublen (nur Boden)	730'476.75	0.00	0.00	0.00	0.00	730'476.75	0.00	0.00	0.00	0.00	0.00	0.00	0.00	730'476.75
14000013	Quellgrundstücke St. Gallenkappel	56'150.00	0.00	0.00	0.00	0.00	56'150.00	0.00	0.00	0.00	0.00	0.00	0.00	0.00	56'150.00
	1400 Grundstücke VV	786'626.75	0.00	0.00	0.00	0.00	786'626.75	0.00	0.00	0.00	0.00	0.00	0.00	0.00	786'626.75
1401 Strassen/Verkehrswege															
14010000	Neuhüslertobel: Spreng- und Sicherungsarbeiten	287'971.00	49'339.55	0.00	-250'368.10	0.00	86'942.45	-8'227.74	-2'484.07	0.00	0.00	-10'711.81	0.00	0.00	76'230.64
14010001	Hintergoldingerstrasse, Kreuzung Egligen: Belag	327'754.50	12'533.25	0.00	0.00	0.00	340'287.75	-9'364.41	-9'722.51	0.00	0.00	-19'086.92	0.00	0.00	321'200.83
14010002	Hintermülistrasse, Goldingen: Sanierung	524'193.25	0.00	0.00	0.00	0.00	524'193.25	-24'319.80	-15'147.70	0.00	0.00	-39'467.50	0.00	0.00	484'725.75
14010003	Rössliweg, Ermenswil: Abschlüsse, Belagsflicke	357'750.50	0.00	0.00	0.00	0.00	357'750.50	-20'442.90	-10'221.45	0.00	0.00	-30'664.35	0.00	0.00	327'086.15
14010004	Steigenstrasse, Ausbau	117'024.40	0.00	0.00	0.00	0.00	117'024.40	-6'998.00	-3'438.30	0.00	0.00	-10'436.30	0.00	0.00	106'588.10
14010005	Geh- und Radweg Tägermaustrasse	74'200.00	0.00	0.00	0.00	0.00	74'200.00	-10'234.40	-2'558.60	0.00	0.00	-12'793.00	0.00	0.00	61'407.00
14010006	Erschliessung Grundstück Nr. 114 "Gütsch"	96'814.60	0.00	0.00	0.00	0.00	96'814.60	-12'908.60	-3'227.15	0.00	0.00	-16'135.75	0.00	0.00	80'678.85
14010007	Bachtelstrasse	116'054.55	0.00	0.00	0.00	0.00	116'054.55	-17'193.20	-4'298.30	0.00	0.00	-21'491.50	0.00	0.00	94'563.05
14010008	Gemeindestrasse Egligen - Moos	93'700.00	0.00	0.00	0.00	0.00	93'700.00	-24'986.60	-6'246.65	0.00	0.00	-31'233.25	0.00	0.00	62'466.75
14010009	Gemeindestrasse Atzmännigstrasse	106'100.00	0.00	0.00	0.00	0.00	106'100.00	-21'220.00	-5'305.00	0.00	0.00	-26'525.00	0.00	0.00	79'575.00
14010010	Erschliessung Grundstück Nr. 2404, Gartenstrasse	186'116.55	0.00	0.00	0.00	0.00	186'116.55	-24'815.60	-6'203.90	0.00	0.00	-31'019.50	0.00	0.00	155'097.05
14010011	Sanierung Lüttschbachstrasse	407'269.10	0.00	0.00	0.00	0.00	407'269.10	-54'302.60	-13'575.65	0.00	0.00	-67'878.25	0.00	0.00	339'390.85
14010012	Einlenker Allenwindenstrasse	75'429.35	0.00	0.00	0.00	0.00	75'429.35	-10'775.60	-2'693.90	0.00	0.00	-13'469.50	0.00	0.00	61'959.85
14010013	Binzenstrasse / Mauer versetzen	490'363.75	0.00	0.00	0.00	0.00	490'363.75	-58'906.20	-14'877.85	0.00	0.00	-73'784.05	0.00	0.00	416'579.70
14010014	Sanierung Oberholzstrasse	351'017.20	0.00	0.00	0.00	0.00	351'017.20	-68'025.55	-18'866.10	0.00	0.00	-86'891.65	0.00	0.00	264'125.55
14010015	Sanierung Binzen-Lüttschbachstrasse	1'369'127.95	0.00	0.00	0.00	0.00	1'369'127.95	-116'791.70	-39'135.50	0.00	0.00	-155'927.20	0.00	0.00	1'213'200.75
14010016	Sanierung Bannholz- und Tannstrasse	907'527.50	0.00	0.00	0.00	0.00	907'527.50	-106'768.00	-26'692.00	0.00	0.00	-133'460.00	0.00	0.00	774'067.50
14010017	Sanierung Schmerikonstrasse, Belagsersatz	439'804.60	0.00	0.00	0.00	0.00	439'804.60	-37'697.55	-12'565.85	0.00	0.00	-50'263.40	0.00	0.00	389'541.20
14010018	Sanierung/Verstärkung Aabachbrücke	116'044.95	0.00	0.00	0.00	0.00	116'044.95	-4'973.40	-1'657.80	0.00	0.00	-6'631.20	0.00	0.00	109'413.75
14010019	Senkung u. Rutschgefahr Haspel-Schutzstrasse	82'773.70	0.00	0.00	0.00	0.00	82'773.70	-2'364.96	-2'364.96	0.00	0.00	-4'729.92	0.00	0.00	78'043.78
14010020	Industrie Neuhaus: Bushaltestelle	277'300.85	9'140.50	0.00	0.00	0.00	286'441.35	0.00	-8'184.04	0.00	0.00	-8'184.04	0.00	0.00	278'257.31
14010021	Bannholzstrasse, Goldingen: Belagsersatz	396'891.45	43'108.55	0.00	0.00	0.00	440'000.00	0.00	-12'571.43	0.00	0.00	-12'571.43	0.00	0.00	427'428.57
14010022	Knoten Unterdorf, SGK: Investitionsbeitrag	0.00	0.00	0.00	0.00	152'940.45	152'940.45	0.00	0.00	0.00	0.00	0.00	0.00	0.00	152'940.45
	1401 Strassen/Verkehrswege	7'201'229.75	114'121.85	0.00	-250'368.10	152'940.45	7'217'923.95	-641'316.81	-222'038.71	0.00	0.00	-863'355.52	0.00	0.00	6'354'568.43
1403 Übrige Tiefbauten															
14030000	Kunstrasenfeld/Umgebung Sportanlagen	4'248'786.80	0.00	0.00	0.00	0.00	4'248'786.80	-106'219.67	-106'219.67	0.00	0.00	-212'439.34	0.00	0.00	4'036'347.46
14030002	Anpassung Grundwasserpumpwerk Joneren	185'155.44	0.00	0.00	-13'105.85	0.00	172'049.59	-3'440.99	-3'440.99	0.00	0.00	-6'881.98	0.00	0.00	165'167.61
14030027	Parkplatzgestaltung Churzhaslen	158'122.15	0.00	0.00	0.00	0.00	158'122.15	-15'812.20	-3'953.05	0.00	0.00	-19'765.25	0.00	0.00	138'356.90
14030028	Hydrantenleitung Uetenberg	185'484.20	0.00	0.00	0.00	0.00	185'484.20	-18'548.40	-4'637.10	0.00	0.00	-23'185.50	0.00	0.00	162'298.70
14030029	Hydrantenleitung Fätzikon - Bürgstrasse	238'367.35	0.00	0.00	0.00	0.00	238'367.35	-22'173.80	-5'543.45	0.00	0.00	-27'717.25	0.00	0.00	210'650.10
14030030	Hydrantenleitung Letten-/Bachtelstrasse	70'337.45	0.00	0.00	0.00	0.00	70'337.45	-6'543.00	-1'635.75	0.00	0.00	-8'178.75	0.00	0.00	62'158.70
14030031	Hydrantenleitung Steinenbrugg	83'476.45	0.00	0.00	0.00	0.00	83'476.45	-7'765.20	-1'941.30	0.00	0.00	-9'706.50	0.00	0.00	73'769.95
14030032	Hydrantenleitung Gütschweg	104'932.75	0.00	0.00	0.00	0.00	104'932.75	-9'539.40	-2'384.85	0.00	0.00	-11'924.25	0.00	0.00	93'008.50
14030033	Hydrantenleitung Kirchackerweg	73'076.00	0.00	0.00	0.00	0.00	73'076.00	-6'219.20	-1'554.80	0.00	0.00	-7'774.00	0.00	0.00	65'302.00
14030034	Hydrantenleitung Erschliessung Twirren	992.65	0.00	0.00	0.00	0.00	992.65	-79.40	-19.85	0.00	0.00	-99.25	0.00	0.00	893.40
14030035	WV, Wasseranlagen St. Gallenkappel	697'997.68	0.00	0.00	0.00	0.00	697'997.68	-90'064.20	-22'516.05	0.00	0.00	-112'580.25	0.00	0.00	585'417.43
14030036	Hydrantenleitung Unterdorf - Gerendingen	133'521.20	0.00	0.00	0.00	0.00	133'521.20	-12'420.60	-3'105.15	0.00	0.00	-15'525.75	0.00	0.00	117'995.45
14030037	Hydrantenleitung Käserei - Feldli	138'104.79	0.00	0.00	0.00	0.00	138'104.79	-12'847.00	-3'211.75	0.00	0.00	-16'058.75	0.00	0.00	122'046.04

36 Anlagenspiegel

1.1.2023 - 31.12.2023

Gemeinde Eschenbach

AnlageNr	Bezeichnung	Anschaffungs- und Herstellkosten					Kumulierte Abschreibungen					Kum. WB	Buchwert 31.12.2023	
		Stand		Abgang (-)	Subvention/ Beiträge	Umglied. (+/-)	Stand		Planmässige Abschr. (-)	Ausserplanm. Abschr./Wertbr. (-)	Abgänge (+) Umglied. (+/-)			Stand per 31.12.
		per 01.01.	Zugang (+)				per 31.12.	per 01.01. (-)						
14030038	Hydrantenleitung Rüeterswil - Grund	276'473.45	0.00	0.00	0.00	0.00	276'473.45	-25'718.40	-6'429.60	0.00	0.00	-32'148.00	0.00	244'325.45
14030039	WV, Leitsystem St. Gallenkappel - Goldingen	117'789.95	0.00	423.00	0.00	0.00	117'789.95	-9'423.20	-2'355.80	0.00	0.00	-11'779.00	0.00	106'010.95
14030040	Hydrantenleitung Enetbach-Riedern	212'710.90	0.00	0.00	0.00	0.00	212'710.90	-20'258.20	-5'064.55	0.00	0.00	-25'322.75	0.00	187'388.15
14030041	Hydrantenleitung Enetbach/Echeltschwil	95'101.25	0.00	0.00	0.00	0.00	95'101.25	-9'057.20	-2'264.30	0.00	0.00	-11'321.50	0.00	83'779.75
14030042	Hydrantenleitung Steigen/Egigen	95'235.05	0.00	0.00	0.00	0.00	95'235.05	-13'797.05	-3'257.50	0.00	0.00	-17'054.55	0.00	78'180.50
14030043	WV, Versorgung Gibel, Bannholz, Tann	898'194.15	0.00	0.00	0.00	0.00	898'194.15	-76'442.00	-19'110.50	0.00	0.00	-95'552.50	0.00	802'641.65
14030044	WV, Steuerung Au, Buck, Tännli	216'900.00	0.00	0.00	0.00	0.00	216'900.00	-20'657.20	-5'164.30	0.00	0.00	-25'821.50	0.00	191'078.50
14030045	Hydrantenleitung Ersatz Oberholz	82'930.70	0.00	0.00	0.00	0.00	82'930.70	-7'750.40	-1'927.70	0.00	0.00	-9'678.10	0.00	73'252.60
14030046	WV, Verbindungsleitung SGK - Eschenbach	1'087'777.56	0.00	0.00	0.00	0.00	1'087'777.56	-96'431.40	-22'530.60	0.00	0.00	-118'962.00	0.00	968'815.56
14030047	WV, Signalverbindung / Zusammenführung Steuerung	663'745.85	0.00	0.00	0.00	0.00	663'745.85	-66'748.75	-13'488.80	0.00	0.00	-70'237.55	0.00	593'508.30
14030048	Abwasser, Retentionsbecken Rietstückweiher	83'239.45	0.00	0.00	0.00	0.00	83'239.45	-7'084.20	-1'771.05	0.00	0.00	-8'855.25	0.00	74'384.20
14030049	Hydrantenleitung Dorfstrasse, Bürg	176'131.15	0.00	0.00	0.00	0.00	176'131.15	-10'994.65	-3'513.55	0.00	0.00	-14'508.20	0.00	161'622.95
14030050	Hydrantenleitung Vogelherdstrasse	101'987.90	0.00	0.00	0.00	0.00	101'987.90	-8'634.00	-2'029.45	0.00	0.00	-10'663.45	0.00	91'324.45
14030051	HL Bürgstrasse, Neuhaus, Erlooweg-Siessen	239'673.30	0.00	0.00	0.00	0.00	239'673.30	-14'380.35	-4'793.45	0.00	0.00	-19'173.80	0.00	220'499.50
14030052	Abwasser, Twirren-Lenzikon-Neuhaus	337'422.05	0.00	0.00	0.00	0.00	337'422.05	-26'993.80	-6'748.45	0.00	0.00	-33'742.25	0.00	303'679.80
14030053	Abwasser, MW-Kanal Herrenweg	165'335.90	0.00	0.00	0.00	0.00	165'335.90	-13'178.85	-3'307.75	0.00	0.00	-16'486.60	0.00	148'849.30
14030054	Hydrantenleitung Schmerikonstrasse (Ersatz)	535'772.40	0.00	0.00	0.00	0.00	535'772.40	-33'593.80	-10'684.65	0.00	0.00	-44'278.45	0.00	491'493.95
14030055	Hydrantenleitung Binzenstrasse	190'826.90	0.00	0.00	0.00	0.00	190'826.90	-11'862.70	-3'807.75	0.00	0.00	-15'670.45	0.00	175'156.45
14030056	Abwasser, MW-Kanal Mytenstrasse-Kirchacker	381'282.65	0.00	0.00	0.00	0.00	381'282.65	-33'155.00	-8'288.75	0.00	0.00	-41'443.75	0.00	339'838.90
14030057	Abwasseranlagen	156'785.50	0.00	0.00	0.00	0.00	156'785.50	-20'904.80	-5'226.20	0.00	0.00	-26'131.00	0.00	130'654.50
14030058	Hydrantenleitung Lütschbachstrasse	562'144.85	0.00	0.00	0.00	0.00	562'144.85	-49'968.40	-12'492.10	0.00	0.00	-62'460.50	0.00	499'684.35
14030059	Hydrantenleitung Bürgstrasse, Eschenbach	137'989.35	0.00	0.00	0.00	0.00	137'989.35	-14'152.80	-3'538.20	0.00	0.00	-17'691.00	0.00	120'298.35
14030060	Hydrantenleitung Industrie Neuhaus	247'781.70	0.00	0.00	0.00	0.00	247'781.70	-22'025.00	-5'506.25	0.00	0.00	-27'531.25	0.00	220'250.45
14030061	HL Rapperswilstr., Teilstück Kreuz - Feldstrasse	97'405.25	0.00	0.00	0.00	0.00	97'405.25	-10'530.30	-2'632.60	0.00	0.00	-13'162.90	0.00	84'242.35
14030062	Hydrantenleitung Sternenplatz - Buechliberg	62'590.75	0.00	0.00	0.00	0.00	62'590.75	-6'419.60	-1'604.90	0.00	0.00	-8'024.50	0.00	54'566.25
14030063	Hydrantenleitung Herrenweg	54'716.15	0.00	0.00	0.00	0.00	54'716.15	-6'253.20	-1'563.30	0.00	0.00	-7'816.50	0.00	46'899.65
14030064	Abwasser, Rückbau MW-Kanal Mettlen	549'145.45	0.00	0.00	0.00	0.00	549'145.45	-21'965.80	-10'982.90	0.00	0.00	-32'948.70	0.00	516'196.75
14030065	Abwasser, MW-Kanal Gwatt	658'578.75	0.00	0.00	0.00	0.00	658'578.75	-26'343.15	-13'171.55	0.00	0.00	-39'514.70	0.00	619'064.05
14030066	Abwasser, MW-Kanal Dortreff	381'139.55	0.00	0.00	0.00	0.00	381'139.55	-15'245.60	-7'622.80	0.00	0.00	-22'868.40	0.00	358'271.15
14030067	Sportplatzsanierung Kirchacker, Eschenbach	126'414.50	0.00	0.00	0.00	0.00	126'414.50	-15'323.00	-3'830.75	0.00	0.00	-19'153.75	0.00	107'260.75
14030068	WV Quellwasserpumpwerk Hintermüli, Fehlmengensch.	825'109.79	0.00	0.00	0.00	0.00	825'109.79	-49'773.75	-16'496.50	0.00	0.00	-66'270.25	0.00	758'839.54
14030069	WV Pumpwerk Rossfallen	628'163.85	0.00	0.00	0.00	0.00	628'163.85	-39'323.35	-12'528.50	0.00	0.00	-51'851.85	0.00	576'312.00
14030070	WV Anpassung Grundwasserpumpwerk Bürg	192'213.30	0.00	0.00	0.00	0.00	192'213.30	-11'954.15	-3'835.30	0.00	0.00	-15'789.45	0.00	176'423.85
14030071	RW-Kanal Rickenstrasse Unterdorf	242'052.71	0.00	0.00	0.00	0.00	242'052.71	-14'523.15	-4'841.05	0.00	0.00	-19'364.20	0.00	222'688.51
14030072	HL Rössliweg Ermenswil	222'058.00	0.00	0.00	-19'842.15	0.00	202'215.85	-8'882.30	-4'441.15	0.00	0.00	-13'323.45	0.00	188'892.40
14030073	HL Hofacker, Mühlestrasse, Rainstrasse	239'723.80	0.00	0.00	0.00	0.00	239'723.80	-4'794.48	-4'794.48	0.00	0.00	-9'588.96	0.00	230'134.84
14030074	Ersatz Messschacht Oberholz, HL Gerstrasse	136'189.25	0.00	0.00	0.00	0.00	136'189.25	-8'419.15	-2'718.50	0.00	0.00	-11'137.65	0.00	125'051.60
14030075	Schmerikonestr., Kreuz-Industrie Gublen: HL	654'695.44	214'543.46	0.00	0.00	0.00	869'238.90	-19'866.80	-13'225.60	0.00	0.00	-33'092.40	0.00	836'146.50
14030076	Speerstrasse, Goldingen: Hydrantenleitung	204'586.64	0.00	0.00	0.00	0.00	204'586.64	-4'091.73	-4'091.73	0.00	0.00	-8'183.46	0.00	196'403.18
14030077	Hintergoldingerstrasse, Kreuzung Egigen: HL	192'054.24	3'222.00	0.00	0.00	0.00	195'276.24	-3'841.08	-3'905.52	0.00	0.00	-7'746.60	0.00	187'529.64
14030078	Hofacker-Mühlestrasse-Rainstrasse: Abwasserleitung	271'292.22	0.00	0.00	0.00	0.00	271'292.22	-5'425.84	-5'425.84	0.00	0.00	-10'851.68	0.00	260'440.54
14030079	Rapperswil-Fätzikon-Egg, Rapperswil-Jona: Verbindu	520'915.46	127'100.00	0.00	0.00	0.00	648'015.46	0.00	-12'960.31	0.00	0.00	-12'960.31	0.00	635'055.15
14030080	Hofacker-Mühlestrasse-Rainstrasse: HL	173'369.11	0.00	0.00	0.00	0.00	173'369.11	0.00	-3'467.38	0.00	0.00	-3'467.38	0.00	169'901.73
14030081	Sternenkreuzung, Eschenbach: Hydrantenleitung	0.00	0.00	0.00	0.00	576'362.73	576'362.73	0.00	0.00	0.00	0.00	0.00	0.00	576'362.73
14030082	Hinterbergen, Bürg: Ringschluss Zweiteinspeisung	0.00	0.00	0.00	-5'473.95	530'114.50	524'640.55	0.00	0.00	0.00	0.00	0.00	0.00	524'640.55
14030083	Industrie Neuhaus: Zusätzliche Druckleitung	0.00	0.00	0.00	-11'066.94	618'464.87	607'397.93	0.00	0.00	0.00	0.00	0.00	0.00	607'397.93
1403	Übrige Tiefbauten	19'814'001.08	344'865.46	0.00	-49'488.89	1'724'942.10	21'834'319.75	-1'187'861.64	-447'605.67	0.00	0.00	-1'635'467.31	0.00	20'198'852.44

1404 Hochbauten

36 Anlagenspiegel

1.1.2023 - 31.12.2023

Gemeinde Eschenbach

AnlageNr	Bezeichnung	Anschaffungs- und Herstellkosten					Kumulierte Abschreibungen					Buchwert		
		Stand		Abgang (-)	Subvention/ Beiträge	Umglied. (+/-)	Stand		Planmässige Abschr. (-)	Ausserplanm. Abschr./Wertbr. (-)	Abgänge (+) Umglied. (+/-)	Stand		
		per 01.01.	Zugang (+)				per 31.12.	per 01.01. (-)				per 31.12.	Kum. WB	31.12.2023
14070003	Dorfkern Eschenbach: Gestaltung Seitenbereiche	40'371.50	68'406.95	0.00	0.00	0.00	108'778.45	0.00	0.00	0.00	0.00	0.00	0.00	108'778.45
14070005	SH Kirchacker, Eschenbach: Sanierungskonzept	69'148.85	3'453.15	0.00	0.00	-72'602.00	0.00	0.00	0.00	0.00	0.00	0.00	0.00	0.00
14070006	SH Kirchacker, Eschenbach, Brandschutzmassnahmen	255'650.90	19'922.75	0.00	0.00	-275'573.65	0.00	0.00	0.00	0.00	0.00	0.00	0.00	0.00
14070008	Dorfkern E'bach "Sternen": Neugestaltung/Sanierung	420'537.55	699'353.90	0.00	0.00	0.00	1'119'891.45	0.00	0.00	0.00	0.00	0.00	0.00	1'119'891.45
14070009	Obergass-Kirchgass: Strassensanierung inkl. FlaM	179.55	9'922.95	0.00	0.00	0.00	10'102.50	0.00	0.00	0.00	0.00	0.00	0.00	10'102.50
14070010	Bushaltestellen BehiG: Twirren, Blessmüli, Gublen	8'188.95	3'231.10	0.00	0.00	0.00	11'420.05	0.00	0.00	0.00	0.00	0.00	0.00	11'420.05
14070012	Hofacker-Mühlestr.-Rainstr., Strassenraumgestaltung	341'181.20	642'964.85	0.00	0.00	0.00	984'146.05	0.00	0.00	0.00	0.00	0.00	0.00	984'146.05
14070013	Delggstrasse: Sanierung/Renaturierung Plattenbach	35'282.60	63'370.70	0.00	0.00	0.00	98'653.30	0.00	0.00	0.00	0.00	0.00	0.00	98'653.30
14070014	Knoten Unterdorf, SGK: Investitionsbeitrag	0.00	152'940.45	0.00	0.00	-152'940.45	0.00	0.00	0.00	0.00	0.00	0.00	0.00	0.00
14070016	Schmerikonestr., Blessmüli-Herrenweg: Deckschicht	18'213.60	2'150.25	0.00	0.00	0.00	20'363.85	0.00	0.00	0.00	0.00	0.00	0.00	20'363.85
14070017	Hintergoldingerstr., Zweierenrank: Neubau Brücke	6'154.50	44'816.10	0.00	0.00	0.00	50'970.60	0.00	0.00	0.00	0.00	0.00	0.00	50'970.60
14070019	Gerstr. Oberholz inkl. Bachdurchlass Schmittbach	192'949.85	9'167.30	0.00	0.00	0.00	202'117.15	0.00	0.00	0.00	0.00	0.00	0.00	202'117.15
14070020	Bauwilergass, SGK: Erschliessung Parzelle Berg	0.00	6'219.70	0.00	0.00	0.00	6'219.70	0.00	0.00	0.00	0.00	0.00	0.00	6'219.70
14070021	Vorwalde: neue Quellfassung	27'202.88	143'275.40	0.00	0.00	0.00	170'478.28	0.00	0.00	0.00	0.00	0.00	0.00	170'478.28
14070022	Mühlitobel, Rüeterswil: Quellfassung	24'399.15	0.00	0.00	0.00	0.00	24'399.15	0.00	0.00	0.00	0.00	0.00	0.00	24'399.15
14070023	Glärnischweg, Hintergoldingen: Hydrantenleitung	1'455.39	289.42	0.00	0.00	0.00	1'744.81	0.00	0.00	0.00	0.00	0.00	0.00	1'744.81
14070025	Speerstrasse, bis Rietstrasse, Eschenbach: HL	19'635.69	93'475.07	0.00	-1'392.76	0.00	111'718.00	0.00	0.00	0.00	0.00	0.00	0.00	111'718.00
14070027	Sternenkreuzung, Eschenbach: Hydrantenleitung	465'364.58	110'998.15	0.00	0.00	-576'362.73	0.00	0.00	0.00	0.00	0.00	0.00	0.00	0.00
14070028	Vorwalde: Erneuerung Quellableitung	46'788.95	0.00	0.00	0.00	0.00	46'788.95	0.00	0.00	0.00	0.00	0.00	0.00	46'788.95
14070029	Delggstrasse, Bürg: Hydrantenleitung	2'631.57	1'567.55	0.00	0.00	0.00	4'199.12	0.00	0.00	0.00	0.00	0.00	0.00	4'199.12
14070030	Kirchgass-Obergass, Eschenbach, Hydrantenleitung	0.00	179.34	0.00	0.00	0.00	179.34	0.00	0.00	0.00	0.00	0.00	0.00	179.34
14070031	Hinterbergen, Bürg: Ringschluss Zweiteinspeisung	286'190.37	243'924.13	0.00	0.00	-530'114.50	0.00	0.00	0.00	0.00	0.00	0.00	0.00	0.00
14070032	Grundwasserpumpwerk Balmen: Sanierung	0.00	166'291.87	0.00	0.00	0.00	166'291.87	0.00	0.00	0.00	0.00	0.00	0.00	166'291.87
14070033	Hinterbergen, Goldingen: Erschliessung	0.00	325'812.44	0.00	0.00	0.00	325'812.44	0.00	0.00	0.00	0.00	0.00	0.00	325'812.44
14070034	Parkplatzbewirtschaftung, Umsetzung Konzept	106'970.23	28'016.25	0.00	0.00	0.00	134'986.48	0.00	0.00	0.00	0.00	0.00	0.00	134'986.48
14070035	Mehrzweckgebäude SGK: Heizungssanierung	4'187.10	4'892.40	0.00	0.00	0.00	9'079.50	0.00	0.00	0.00	0.00	0.00	0.00	9'079.50
14070036	Industrie Neuhaus: Zusätzliche Druckleitung	355'159.29	263'305.58	0.00	0.00	-618'464.87	0.00	0.00	0.00	0.00	0.00	0.00	0.00	0.00
14070037	Bürg: Ersatz Mischwasserkanal	1'265.83	0.00	0.00	0.00	0.00	1'265.83	0.00	0.00	0.00	0.00	0.00	0.00	1'265.83
14070038	Büechliberg-Binzenstr.-untere Rössliwies, Mischw.	154'400.46	44'975.48	0.00	0.00	0.00	199'375.94	0.00	0.00	0.00	0.00	0.00	0.00	199'375.94
14070039	Sonneggstrasse, Hintergoldingen: Abwasserleitung	29'534.03	68'207.15	0.00	0.00	0.00	97'741.18	0.00	0.00	0.00	0.00	0.00	0.00	97'741.18
14070041	Siessenweiher, Eschenbach: Unterhalt und Sanierung	1'005.90	0.00	0.00	0.00	0.00	1'005.90	0.00	0.00	0.00	0.00	0.00	0.00	1'005.90
14070042	Friedhof Eschenbach: Sanierung Friedhofmauer	904.70	11'087.50	0.00	0.00	0.00	11'992.20	0.00	0.00	0.00	0.00	0.00	0.00	11'992.20
14070043	WV, diverse Löschwasserszuläufe	2'813.95	0.00	0.00	0.00	0.00	2'813.95	0.00	0.00	0.00	0.00	0.00	0.00	2'813.95
14070044	VW Grundwasserpumpwerk Joneren	853.00	0.00	0.00	0.00	0.00	853.00	0.00	0.00	0.00	0.00	0.00	0.00	853.00
14070045	Neubau Verwaltungsgebäude, Wettbewerb	0.00	29'622.25	0.00	0.00	0.00	29'622.25	0.00	0.00	0.00	0.00	0.00	0.00	29'622.25
14070046	SH Goldingen: Erneuerung Pausenplatz/Treppen	0.00	10'392.40	0.00	0.00	0.00	10'392.40	0.00	0.00	0.00	0.00	0.00	0.00	10'392.40
14070047	SH St. Gallenkappel, Photovoltaikanlage Flachdach	0.00	4'341.95	0.00	0.00	0.00	4'341.95	0.00	0.00	0.00	0.00	0.00	0.00	4'341.95
14070048	Twirrenstrasse, Eschenbach: Sanierung	0.00	189'435.70	0.00	0.00	0.00	189'435.70	0.00	0.00	0.00	0.00	0.00	0.00	189'435.70
14070051	Speerstrasse, Eschenbach: Meteorwasserkanal	0.00	58'603.81	0.00	0.00	0.00	58'603.81	0.00	0.00	0.00	0.00	0.00	0.00	58'603.81
14070054	Pumpwerk Hinterwis: Pumpenanlage inkl. Steuerung	0.00	5'956.96	0.00	0.00	0.00	5'956.96	0.00	0.00	0.00	0.00	0.00	0.00	5'956.96
1407	Anlagen im Bau VV	2'918'622.12	3'530'570.95	0.00	-1'392.76	-2'226'058.20	4'221'742.11	0.00	0.00	0.00	0.00	0.00	0.00	4'221'742.11
Sachanlagen VV		64'957'645.78	4'459'808.50	0.00	-335'377.15	-72'602.00	69'009'475.13	-6'187'830.45	-2'223'424.96	0.00	0.00	-8'411'255.41	0.00	60'598'219.72

142 Immaterielle Anlagen

AnlageNr	Bezeichnung	Anschaffungs- und Herstellkosten					Kumulierte Abschreibungen					Kum. WB	Buchwert Stand 31.12.2023	
		Stand		Abgang (-)	Subvention/ Beiträge	Umglied. (+/-)	Stand		Planmässige Abschr. (-)	Ausserplanm. Abschr./Wertbr. (-)	Abgänge (+) Umglied. (+/-)			Stand per 31.12.
		per 01.01.	Zugang (+)				per 31.12.	per 01.01. (-)						
1427 Immaterielle Anlagen in Realisierung														
14270000	GEP: Kanalfernsehen und Katasternachführung	129'652.68	156'584.58	0.00	0.00	0.00	286'237.26	0.00	0.00	0.00	0.00	0.00	0.00	286'237.26
14270001	Gemeindejubiläum 2025	0.00	30'000.00	0.00	0.00	0.00	30'000.00	0.00	0.00	0.00	0.00	0.00	0.00	30'000.00
14270002	Steuerung Leitsystem Wasserversorgung: Upgrade	0.00	224'915.37	0.00	0.00	0.00	224'915.37	0.00	0.00	0.00	0.00	0.00	0.00	224'915.37
1427	Immaterielle Anlagen in Realisierung	129'652.68	411'499.95	0.00	0.00	0.00	541'152.63	0.00	0.00	0.00	0.00	0.00	0.00	541'152.63
1429 Übrige immaterielle Anlagen														
14290000	Kanalisationskataster GEP	93'232.65	0.00	0.00	0.00	0.00	93'232.65	-93'232.65	0.00	0.00	0.00	-93'232.65	0.00	0.00
14290001	Meteorleitung Unterdorf GEP	92'960.95	0.00	0.00	0.00	0.00	92'960.95	-92'960.95	0.00	0.00	0.00	-92'960.95	0.00	0.00
14290002	Gemeindevereinigung	23'878.35	0.00	0.00	0.00	0.00	23'878.35	-19'102.70	-4'775.65	0.00	0.00	-23'878.35	0.00	0.00
14290003	SH Kirchacker, Eschenbach: Sanierungskonzept	0.00	0.00	0.00	0.00	72'602.00	72'602.00	0.00	0.00	0.00	0.00	0.00	0.00	72'602.00
1429	Übrige immaterielle Anlagen	210'071.95	0.00	0.00	0.00	72'602.00	282'673.95	-205'296.30	-4'775.65	0.00	0.00	-210'071.95	0.00	72'602.00
Immaterielle Anlagen		339'724.63	411'499.95	0.00	0.00	72'602.00	823'826.58	-205'296.30	-4'775.65	0.00	0.00	-210'071.95	0.00	613'754.63
146 Investitionsbeiträge														
1462 Investitionsbeiträge														
14660000	Pfadiheim Eschenbach, Investitionsbeitrag	160'000.00	0.00	0.00	0.00	0.00	160'000.00	-9'142.90	-4'571.45	0.00	0.00	-13'714.35	0.00	146'285.65
1462	Investitionsbeiträge	160'000.00	0.00	0.00	0.00	0.00	160'000.00	-9'142.90	-4'571.45	0.00	0.00	-13'714.35	0.00	146'285.65
Investitionsbeiträge		160'000.00	0.00	0.00	0.00	0.00	160'000.00	-9'142.90	-4'571.45	0.00	0.00	-13'714.35	0.00	146'285.65
14 Total Verwaltungsvermögen		65'457'370.41	4'871'308.45	0.00	-335'377.15	0.00	69'993'301.71	-6'402'269.65	-2'232'772.06	0.00	0.00	-8'635'041.71	0.00	61'358'260.00

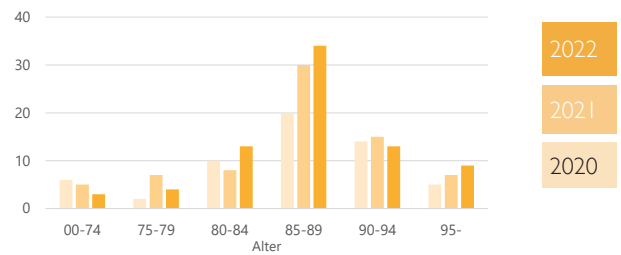
Pflegezentrum Eschenbach

Zahlen & Statistiken

Bewohnerstatistik 2023

Bewohner	Stand 1.1.23	Austritte	Eintritte	Stand 31.12.23
Frauen	50	17	13	46
Männer	22	10	18	30
Total	72	27	31	76

Entwicklung Altersgruppen



Personalbestand 31.12.2023

Bereich	Anz. Personen	Stellenprozentage
Leitung/Administration	7	580
Lernende/Praktikant	0	
Pflege und Betreuung	52	4'050
Lernende	8	
Hauswirtschaft	18	1'215
Lernende	1	
Verpflegung	25	1'875
Lernende	1	
Technischer Dienst	2	200
Total Personal	104	7'920
Total Lernende	11	

Kennzahlen Platzbelegung Bewohnende

	2023	2022	2021	2020
Ø Anzahl Pflgetage	26'548	21'901	24'227	29'058
Ø Anzahl Bewohnende	74.00	61.40	66.40	79.40
Ø Pflegestufe Haus Mürtchen	-	5.3	5.5	6.1
Ø Pflegestufe Haus Berg	-	4.7	4.7	5.0

Neben dem Rückgang der Platzbelegung haben auch die tieferen Pflegestufen einen finanziellen Einfluss. Im vergangenen Jahr sanken diese Zahlen aufgrund von Todesfällen von intensiv pflegebedürftigen Bewohnenden.

Pflegezentrum Eschenbach

Erfolgsrechnung

Erfolgsrechnung Pflegezentrum Eschenbach

Konto	Bezeichnung, Beschrieb	Budget 2023		Rechnung 2023	
		Aufwand	Ertrag	Aufwand	Ertrag
BETRIEBSERTRAG					
6000/01	Pensionstaxen Heim		3'621'700.00		3'935'461.50
6020	Betreuungstaxen stationäre Alterspflege		874'400.00		871'207.10
6061	Pflegertaxen Versicherungen		1'331'500.00		1'244'227.20
6062	Pflegertaxen Bewohnende		529'200.00		524'763.45
6063	Pflegertaxen Gemeinde/Kanton		1'294'700.00		1'232'367.65
6090	Ertragsminderung aus Leistungen Heimbewohnende		-		-
	Total TAXEN UNDBETREUUNGSLEISTUNGEN		7'651'500.00		7'808'026.90
6200	Medikamente nach SL-Liste		-		-
6240	Pflegematerial nach MiGeL		60'000.00		123.19
6241	Pflegematerial nach MiGeL		-		16'302.15
6242	Pflegematerial nach MiGeL. Bewohnende		-		1'877.15
	Total ETRÄGE AUS MED. NEBENLEISTUNGEN		60'000.00		18'302.49
6300	übrige Medikamente		-		-
6330	Besondere Personalleistungen		-		54.30
6350	Übriges Pflegematerial		3'000.00		3'569.51
6390	übrige medizinische Nebenleistungen		-		-
	Total ÜBRIGE MEDIZINISCHE NEBENLEISTUNGEN		3'000.00		3'623.81
6500.3	Leitungen der Küche		146'000.00		5'421.15
6510	Telefon, Porti, Radio und TV		37'000.00		29'901.40
6530/31	Leistungen der Hauswirtschaft/TD		17'000.00		14'232.20
6540/.1	Toilettenartikel		3'500.00		1'679.45
6972	Wert der Freiwilligenarbeit		-		-
6570	Bestattungswesen		5'000.00		2'800.00
6580/.4	Sonstige Leistungen an Heimbewohner		11'000.00		10'016.65
6590	Ertragsminderung aus Leistungen Heimbewohner		-		-7'143.97
	Total ÜBRIGE LESITUNGEN FÜR BEWOHNENDE		219'500.00		56'906.88
6600	Mietzinsertrag		6'600.00		18'344.25
6650	Finanzertrag		2'000.00		2'645.29
6651	Wertschriftenertrag		10'000.00		6'965.09
6653	Nicht realisierte Gewinne		-		-
6655	Darlehensertrag		-		-
	Total MIET- UND KAPITALZINSEN		18'600.00		27'954.63
6700/3	Umsatz Restaurant		452'200.00		413'591.24
6770	Mehrwertsteuer		-39'600.00		-18'884.09
	Total ERTRÄGE CAFETERIA/KAFFEESTUBE		412'600.00		394'707.15
6800.3	Personalverpflegung		58'400.00		37'956.65
6830/32	Verkäufe an Personal und Dritte / Aktivierung		-		868.00
6850	Mahlzeitendienst		125'900.00		106'161.00
6880	Übrige Nebenerlöse		-		5'514.60
6881	Verwaltungskosten Mahlzeitendienst		-		-
6890	Ertragsminderung aus Leistungen Personal und Dritte		-		-
	Total ERTRÄGE AUS LEISTUNGEN AN PERSONAL/DRITTE		184'300.00		150'500.25
6900	Beiträge der Gemeinde		-		-
6970	Spenden von Korporationen, Stiftungen, Privaten		-		16'960.15
6971	Entnahme von Spenden z.G. Bilanz		-		-16'960.15
	Total BEITRÄGE UND SUBVENTIONEN		-		-
	Total BETRIEBSERTRAG		8'549'500.00		8'460'022.11

3110	Besoldung Pflege Fachpersonal	1'734'000.00	1'737'758.06
3120	Besoldung Pflege Assistenzpersonal	1'564'000.00	1'236'789.35
3130	Besoldung Pflege Personal i.A.	130'300.00	136'253.62
3250	Besoldung Aktivierung	138'400.00	133'359.50
3300	Besoldung Heimleitung/Verwaltung	481'200.00	405'045.56
3400	Besoldung Verpflegung	1'947'200.00	804'270.09
3401	Besoldung Speisesaal	-	301'031.44
3402	Besoldung Restaurant	-	192'728.86
3410	Besoldung HW/Reinigung	-	582'030.80
3411	Besoldung HW/Wäscherei	-	113'651.62
3500	Besoldung Technische Dienste	206'300.00	220'709.80
Total PERSONALAUFWAND		6'201'400.00	5'863'628.70
3700	AHV/IV/EO, ALV, FAK	513'800.00	475'928.10
3710	Pensionskasse (BVG)	503'800.00	479'363.80
3720	Unfallversicherung (UVG)	38'800.00	45'262.25
3730	Krankentaggeldversicherung	71'500.00	67'589.75
Total SOZIALLEISTUNGEN		1'127'900.00	1'068'143.90
3800	Honorare Leistungen Dritter	55'000.00	676'507.80
3810	Entschädigung Heimarzt	-	-
Total HONORARE FÜR LEISTUNGEN DRITTER		55'000.00	676'507.80
3900	Personalsuche	5'000.00	4'451.45
3910	Aus- und Fortbildung	58'200.00	32'014.24
3920	Personalanlässe	12'500.00	11'077.30
3940	Spesen Personal Aus- und Weiterbildung	5'000.00	83.40
3990	Übriger Personalnebenaufwand	9'000.00	9'399.20
Total PERSONALNEBENAUFWAND		89'700.00	57'025.59
Total PERSONALAUFWAND		7'474'000.00	7'665'305.99
BETRIEBSERGEBNIS I		1'075'500.00	794'716.12
SACHAUFWAND			
4000	Medikamente nach SL-Liste	-	-
4010	Übrige Medikamente	-	79.00
4020	Instrumente, Utensilien	29'000.00	2'232.85
4030	Pflegematerial nach MiGel (Pauschale bis 2021)	60'000.00	51'618.35
4040	Übriges Pflegematerial	9'000.00	200.75
4050	Medizinische Fremdleistungen	-	-
4090/91	Übriger medizinischer Bedarf	-	-
4092	Corona Schutzmaterial	-	-
Total MEDIZINISCHER BEDARF		98'000.00	54'130.95
4100	Lebensmittel	355'500.00	442'242.50
4110	Getränke	81'300.00	64'262.41
4150	Fahrerentschädigung Mahlzeitendienst	-	18'977.50
Total LEBENSMITTEL UND GETRÄNKE		436'800.00	525'482.41
4200	Textilien und Textilersatz	24'400.00	29'932.28
4210	Haushaltartikel	45'200.00	13'265.77
4211	Toilettenartikel Bewohnende	4'000.00	44.55
4220	Wasch- und Reinigungsmittel	39'700.00	32'451.28
4250	Hauswirtschaftliche Fremdleistungen	12'300.00	-
Total HAUSHALT		125'600.00	75'693.88
4300	Unterhalt u. Rep. Immobilie Sachanlage	86'100.00	175'089.50
4301	EKAS	900.00	827.75
4302/03	Serviceverträge Anlagen	41'600.00	9'603.00
4310	Unterhalt und Rep. Mobile Sachanlage	68'600.00	57'088.07
4320	Unterhalt und Betrieb Fahrzeuge	-	-
4330	Unterhalt Garten / Winterdienst	13'000.00	5'052.36
4380	Techn. Verbrauchsmaterial und Werkzeuge	20'700.00	9'071.31
Total UNTERHALT UND REP. IMMOBILIEN/MOBILIEN/FAHRZEUGE		230'900.00	256'731.99
4400	Investitionen Immobilien	-	-
4410	Investitionen Mobilien	-	-
4411	Einlage in Unterhaltsreserve (ab 2021 nicht mehr möglich)	-	-
4412	Bezug aus Unterhaltsreserve (ab 2021 nicht mehr möglich)	-	-
4420/26	Abschreibungen immobile Sachanlagen	130'500.00	124'754.00
4421	Abschreibungen mobile Sachanlagen	28'100.00	18'775.50
4426	Abschreibung immaterielle Wert	2'700.00	2'678.00
4430	Mietzinse	3'100.00	4'944.15
4440	Leasing	7'000.00	6'964.80
4450	Kleinanschaffungen (nicht aktiviert)	-	10'723.05
Total AUFWAND FÜR ANLAGENUTZUNG		171'400.00	168'839.50
4500	Strom	91'000.00	104'373.25
4520	Flüssige Brennstoffe (Heizöl)	82'500.00	107'895.60
4550	Wasser (ab 2020 inkl. Abwasser)	30'000.00	31'674.70

Total ENERGIE UND WASSER		203'500.00		243'943.55
4600	Bankzinsen	-		-
4610	Darlehenszinsen	5'000.00		19'393.61
4653	Nicht realisierte Kursverluste	-		18'020.26
Total KAPITALZINSEN UND SPESEN		5'000.00		37'413.87
4700	Büromaterial, Drucksachen	13'000.00		7'613.30
4710	Kommunik. (Tel, Porto, Fax, Internet)	19'000.00		20'202.42
4720	Fachliteratur, Zeitung	5'000.00		2'460.60
4730	Beratungen, Rechnungsrevision	26'000.00		10'483.85
4731	Projektbearbeitung	-		-
4740	Spesen	4'000.00		9'407.35
4750	Aufwand für adm. Fremdleistungen	2'500.00		2'380.40
4760	Bankspesen	6'500.00		2'320.86
4770	Werbeaufwand/PR	2'500.00		4'353.39
4780	EDV - Softwareunterhalt	87'500.00		64'374.93
4790	übriger Büro- und Verwaltungsaufwand	6'500.00		8'642.46
Total BÜRO UND VERWALTUNG		172'500.00		132'239.56
4810	Anlässe und Veranstaltungen	6'000.00		4'034.05
4820	Material Aktivierung / Beschäftigung	4'000.00		1'610.25
4850	Übriger bewohnerbezogene Fremdleistungen	-		-
4860	Bewertung der Freiwilligenarbeit	-		-
4890	Übriger bewohnerbezogener Aufwand	5'500.00		3'638.05
Total ÜBRIGER BEWOHNER-BEZOGENER AUFWAND		15'500.00		9'282.35
4900/10	Prämien Sachversicherungen Haftpflicht	6'500.00		8'449.30
4920	Abgaben und Gebühren	32'700.00		31'266.95
4930	Dekorationsmaterial	2'000.00		4'219.10
4940	Auslagen für Tiere	2'500.00		3'861.47
4960	Spendenverwendung laufendes Jahr	-		-8'154.60
4970	Aufwand Betriebssicherheit	5'000.00		1'354.50
4980	Entsorgung und Abwasser	17'300.00		13'861.85
4990	Übriger Sachaufwand	-		-
Total ÜBRIGER SACHAUFWAND		66'000.00		54'858.57
TOTAL SACHAUFWAND		1'525'200.00		1'558'616.63
BETRIEBSERGEBNIS II		-449'700.00		-763'900.51
7000	Ausserordentlicher Aufwand	-		-
7060	Ausserordentlicher Ertrag		-	24'142.60
Total BETRIEBS- UND ZEITFREMDER AUFWAND UND ERTRAG			-	-24'142.60
BETRIEBSERGEBNIS		-449'700.00		-739'757.91

Pflegezentrum Eschenbach

Bilanz

Bilanz Pflegezentrum Eschenbach

Konto	Bezeichnung, Beschrieb	Veränderungen			Endbestand 31.12.2023
		Anfangsbestand 01.01.2023	Zuwachs	Abgang	
AKTIVEN					
Umlaufvermögen					
1000	Kasse	1'468.10	17'919.25	16'647.70	2'739.65
1001	Kasse Restaurant	2'000.00	1'230.00	90.00	3'140.00
1020	Raiffeisenbank, Kontokorrent	473'320.70	9'581'107.01	9'719'811.94	334'615.77
1021	Raiffeisenbank, Depotkonto	37'678.73	272'974.17	310'647.48	5.42
1022	Raiffeisenbank, Personalgelder	57'264.90	18'909.15	20'254.86	55'919.19
1050	Forderungen gegenüber Heimbewohnenden	773'766.75	8'469'204.70	8'358'647.45	884'324.00
1055	Forderungen aus Barauslagen für Heimbewohnende	128.90	44'896.65	43'568.15	1'457.40
1059	Delkredere zu Forderungen	-106'209.84	106'209.84	75'537.76	-75'537.76
1061	Verrechnungssteuer-Guthaben	6'698.88	1'620.65	-	8'319.53
1062	Verrechnungskonto Mürtschen/Berg	-	1'693'452.51	1'693'452.51	-
1070	Vorräte	72'057.45	104'122.07	72'057.45	104'122.07
1090	Aktive Rechnungsabgrenzung	10'390.48	24'938.61	14'815.48	20'513.61
Anlagevermögen					
1105	Immobilie Sachanlagen	11'329'514.50	-	-	11'329'514.50
1109	Wertberichtigung immobilie Sachanlagen	-7'786'822.00	-	124'754.00	-7'911'576.00
1110	Mobile Sachanlagen	1'463'836.70	34'256.86	-	1'498'093.56
1119	Wertberichtigung mobile Sachanlagen	-1'363'128.45	-	18'775.50	-1'381'903.95
1160	Immaterielle Werte	10'711.88	-	-	10'711.88
1169	Wertberichtigung Immaterielle Werte	-2'679.00	-	2'678.00	-5'357.00
1130	Wertschriften und andere Finanzanlagen	405'351.50	-	283'020.26	122'331.24
1131	Raiffeisenbank, Genossenschaftsanteil	500'200.00	-	500'000.00	200.00
PASSIVEN					
2000	Verbindlichkeiten aus Lieferungen und Leistungen	297'272.69	3'360'130.96	3'407'611.40	249'792.25
2001	Abrechnungskonto AHV/ALV	-3'061.90	861'269.90	764'369.35	93'838.65
2002	Rückstellung 13. Monatslohn	577.30	290'648.40	291'225.70	-
2003	Abrechnungskonto BVG	389.20	888'725.15	684'840.60	204'273.75
2005	Abrechnungskonto UVG	11'821.10	288'787.05	277'626.30	22'981.85
2007	Abrechnungskonto KTG	1'607.55	128'273.45	126'303.15	3'577.85
2008	Abrechnungskonto Familienzulagen	2'783.70	26'666.35	44'280.05	-14'830.00
2009	Abrechnungskonto Quellensteuer	2'871.90	31'909.85	26'736.70	8'045.05
2010	Durchlaufkonto Taggelder	10'149.45	156'282.90	147'672.95	18'759.40
2015	Mehrwertsteuerschuld	-	22'842.39	16'810.94	6'031.45
2020	Vorauszahlungen von Heimbewohnenden	508'630.00	143'040.00	72'160.00	579'510.00
2021	Verbindlichkeiten Personalgelder	57'264.90	18'909.15	20'254.86	55'919.19
2040	Passive Rechnungsabgrenzung	276'576.66	774'776.29	756'529.00	294'823.95
2060	Darlehen Gemeinde Eschenbach	2'500'000.00	-	-	2'500'000.00
Eigenkapital					
2130	Spenden	9'408.00	-	-	9'408.00
2180	Freie Reserven *	1'598'346.51	-	739'757.91	858'588.60
2201	Fond für Dekorationen und Schmuck	11'323.81	-	-	11'323.81
2202	Fond für Heimbewohnende	99'589.31	-	-	99'589.31

* Verbuchung des Jahresverlustes von CHF 739'757.91 in freie Reserven

-

Pflegezentrum Eschenbach

Anhang zur
Jahresrechnung

Anhang der Jahresrechnung 2023 des Pflegezentrums Eschenbach

1. Grundsätze der Rechnungslegung einschliesslich der wesentlichen Bilanzierungs- und Bewertungsgrundsätze

1.1. Angewandetes Regelwerk

Die vorliegende Rechnung wurde in Übereinstimmung mit dem Gemeindegesetz (sGS 151.2) und der Verordnung über den Finanzhaushalt der Gemeinden (sGS 151.53) erstellt. Es werden die allgemeinen Grundlagen und Grundsätze der Rechnungslegung der St.Galler Gemeinden angewendet. Für das unselbständige öffentlich-rechtliche Unternehmen des Pflegezentrums Eschenbach kommt der Branchenkontorahmen des Verbandes ARTISET zur Anwendung.

1.2. Rechnungslegungsgrundsätze

Die Grundsätze zur Rechnungslegung richten sich nach Art. 106a Abs. 1 des Gemeindegesetzes (sGS 151.2).

Bruttodarstellung

Aufwände und Erträge, Ausgaben und Einnahmen sowie Aktiven und Passiven werden getrennt voneinander, ohne gegenseitige Verrechnung, in voller Höhe ausgewiesen.¹

Fortführung

Für die Rechnungslegung ist die Fortführung der Tätigkeit der Gemeinden begleitend.

Periodenabgrenzung

Aufwände und Erträge werden in derjenigen Periode erfasst, in der sie verursacht werden.

Vergleichbarkeit

Die Rechnungen der Gesamtgemeinde und der Verwaltungseinheiten sollen sowohl untereinander als auch über die Zeit hinweg vergleichbar sein.

Stetigkeit

Die Grundsätze der Rechnungslegung bleiben nach Möglichkeit während eines längeren Zeitraums unverändert.

Verständlichkeit

Die Informationen müssen klar und nachvollziehbar sein.

Wesentlichkeit

Sämtliche Informationen im Hinblick auf die Adressaten, die für eine rasche und umfassende Beurteilung der Vermögens-, Finanz- und Ertragslage notwendig sind, sind offenzulegen. Nicht relevante Informationen sollen ausgelassen werden.

Zuverlässigkeit

Die Informationen sollen richtig sein und glaubwürdig dargestellt werden (Richtigkeit). Der wirtschaftliche Gehalt soll die Abbildung bestimmen (wirtschaftliche Betrachtungsweise). Die Informationen sollen willkürfrei und wertfrei dargestellt werden (Vollständigkeit).

¹ Ausnahmen zum Prinzip der Bruttodarstellung sind aus dem Kontenrahmen ersichtlich.

1.3. Bilanzierung und Bewertung

Die Bilanz wird als Stichtagsrechnung geführt. Bilanzstichtag ist der 31. Dezember. Während die Bilanzierungsgrundsätze die Frage beantworten, ob ein Sachverhalt in der Bilanz auszuweisen ist, legen die Bewertungsgrundsätze fest, mit welchem Wert die Position in der Bilanz zu erscheinen hat.

Finanzvermögen

Das Finanzvermögen besteht aus den Vermögenswerten, die nicht unmittelbar der Erfüllung öffentlicher Aufgaben dienen.

Kontengruppe		Bewertung
100	Flüssige Mittel	Nominalwert
105	Forderungen	Sollverbuchung, Bruttomethode, Nominalwert, Einzelbewertungsmethode
109	Aktive Rechnungsabgrenzungen	Nominalwert
107	Vorräte	Anschaffungs-/Herstellkosten
113	Wertschriften und Finanzanlagen	Kurswert oder Anschaffungs-/Herstellkosten

Verwaltungsvermögen

Das Verwaltungsvermögen besteht aus den Vermögenswerten, die unmittelbar der Erfüllung öffentlicher Aufgaben dienen. Zugänge zum Verwaltungsvermögen können nur durch Aktivierung aus der Investitionsrechnung erfolgen. Abgänge erfolgen durch Abschreibung sowie durch Übertragung in das Finanzvermögen bei Veräußerung oder Entwidmung.

Kontengruppe		Bewertung
110	Immobilien Anlagen	Anschaffungs-/Herstellkosten unter Abzug planmässiger Abschreibungen
110	Mobile + Immaterielle Anlagen	Anschaffungs-/Herstellkosten unter Abzug planmässiger Abschreibungen

Fremdkapital

Das Fremdkapital besteht aus Verbindlichkeiten zugunsten Dritter, die innerhalb eines Zeitraums zurückbezahlt werden müssen.

Kontengruppe		Bewertung
200	Verbindlichkeiten Lieferungen/Leistungen	Sollverbuchung, Bruttomethode, Nominalwert
202	Verbindlichkeiten gegenüber Dritten	Nominalwert
204	Passive Rechnungsabgrenzungen	Nominalwert
206	Darlehen	Nominalwert

Eigenkapital

Das Eigenkapital ist der rechnerische Betrag, um den die Vermögenswerte die Verbindlichkeiten übersteigen.

Kontengruppe		Bewertung
213	Spesen	Nominalwert
218	Freie Reserve	Nominalwert
220	Fonds im EK	Nominalwert

1.4. Abschreibungsmethode und Abschreibungssätze

Finanzvermögen

Wertberichtigungen des Finanzvermögens werden vorgenommen, wenn eine Wertveränderung gegenüber dem Buchwert eintritt.

Verwaltungsvermögen

Das Verwaltungsvermögen wird gemäss Gemeinderatssitzung vom 8. August 2017 gemäss den Richtlinien des Branchenverbandes ARTISET abgeschrieben:

Anlagekategorie	Nutzungsdauer
Daueranlagen – Grundstücke, Baurechtsverträge	0 %
Langfristige Anlagen – Immobilien, Bauten, Umbauten inkl. Vorbereitungsarbeiten mit einer Nutzungsdauer von 33 Jahren	3 %
Mittelfristige Anlagen – Elektro- und Sanitärinstallationen, Gartenanlagen, mit einer Nutzungsdauer von 20 Jahren	5 %
Kurzfristige Anlagen – Möbel, Einrichtungen, Küchenmaschinen, Pflegebetten (bewegliche Einrichtungen), mit einer Nutzungsdauer von 10 Jahren	10 %
Sehr kurzfristige Anlagen – ICT-Anlagen und -Software, Fahrzeuge, mit einer Nutzungsdauer von 4 Jahren	25 %
Verbrauchs- und Gebrauchsgegenstände – Textilien, Geschirr, Kleinapparate, etc. – werden direkt über den Aufwand in der Erfolgsrechnung verbucht	0 %

Aktivierungsgrenze

Die Aktivierungsgrenzen gemäss ARTISET sind untenstehend notiert, wobei Darlehen und Beteiligungen unabhängig von ihrer Höhe aktiviert werden.

Einzelgüter: ab 5'000.00 Fr.

Massengüter: ab 20'000.00 Fr.

Definition Massengüter: Nutzung über mehrere Jahre, Anzahl x Preis/Stück ergeben Total mind. 20'000.00 Fr.

2. Eigenkapitalnachweis

Der Eigenkapitalnachweis zeigt die Ursachen der Veränderung des Eigenkapitals auf.

Konto	Bezeichnung	Bestand 1.1.	Zunahme	Abnahme	Bestand 31.12.
213	Spenden	9'408.00			9'408.00
218	Freie Reserve	1'598'346'51		739'757.91*	858'588.60
2201	Fond für Dekorationen und Schmuck	11'323.81			11'323.81
2202	Fond für Heimbewohnende	99'589.31			99'589.31
29	Total Eigenkapital	1'718'667.63		739'757.91	978'909.72

*Der Jahresverlust des Geschäftsjahres 2023 von 739'757.91 Fr. wurde in die freien Reserven verbucht.

3. Rückstellungsspiegel

Der Rückstellungsspiegel ist eine Aufstellung aller Rückstellungen für Aufwände der Gemeinde.

Das Pflegezentrum Eschenbach hat per 31. Dezember 2023 keine Rückstellungen bilanziert.

4. Beteiligungsspiegel

Im Beteiligungsspiegel werden wesentliche Beteiligungen aufgeführt. Wesentlich ist eine Beteiligung dann, wenn:

- eine grössere kapitalmässige Beteiligung vorliegt;
- höhere Betriebsbeiträge geleistet werden oder
- die Gemeinde einen massgeblichen Einfluss auf die Steuerung hat.

Das Pflegezentrum Eschenbach verfügt per 31. Dezember 2023 über keine Beteiligungen.

5. Gewährleistungsspiegel

Im Gewährleistungsspiegel werden aufgeführt:

- die Eventualverbindlichkeiten, insbesondere diejenigen, bei denen die Gemeinde zugunsten Dritter eine Verpflichtung eingeht, wie Bürgschaften, Garantieverpflichtungen oder Defizitgarantien;
- weitere Tatbestände mit Eventualcharakter, wenn sie noch nicht als Rückstellungen verbucht wurden.

Das Pflegezentrum Eschenbach verfügt per 31. Dezember 2023 über keine Eventualverbindlichkeiten.

6. Anlagespiegel

6.1. Finanz- und Sachanlagen

Konto	Anschaffungskosten			Kumulierte Wertberichtigungen				Buchwert
	Stand per 01.01.	Zugänge (+) Abgänge (-) Umglied. (+/-)	Stand per 31.12.	Stand per 01.01. (+/-)	Wert- berichtigungen (-)	Wert- aufholungen (+)	Abgänge (+/-) Umglied. (+/-)	
113 Wertschriften und Finanzanlagen	440'965.42	-265'000.00	175'965.42	35'413.92	18'020.26		53'434.18	122'531.24
1130 Wertschriften und Finanzanlagen	440'965.42	-265'000.00	175'965.42	35'413.92	18'020.26		53'434.18	122'531.24
Total	440'965.42	-265'000.00	175'965.42	35'413.92	18'020.26		53'434.18	122'531.24

6.2. Verwaltungsvermögen

Konto	Anschaffungskosten			Kumulierte Abschreibungen				Buchwert
	Stand per 01.01.	Zugänge (+) Abgänge (-) Umglied. (+/-)	Stand per 31.12.	Stand per 01.01. (-)	Planmässige Abschrei- bungen (-)	Ausserplanm. Abschreib. / Wertbericht. (-)	Abgänge (+) Umglied. (+/-)	
111 Mobile und Immaterielle Anlagen	12'804'063.08	34'256.86	12'838'319.94	-9'152'629.45	-146'207.50		-9'298'836.95	3'539'482.99
1105 Immoblie Sachanlagen	11'329'514.50		11'329'514.50	-7'786'822.00	-124'754.00		-7'911'576.00	3'417'938.50
1110 Mobilien	1'463'836.70	34'256.86	1'498'093.56	-1'363'128.45	-18'775.50		-1'381'903.95	116'189.61
1160 Immaterielle Werte (EPD, Nexus)	10'711.88		10'711.88	-2'679.00	-2'678.00		-5'357.00	5'354.88
14 Total	12'804'063.08	34'256.86	12'838'319.94	-9'152'629.45	-146'207.50		-9'298'836.95	3'539'482.99