



Gemeinde  
**eschenbach**  
Landluft in Stadtnähe

# Details zum Jahresbericht 2021

# Inhaltsverzeichnis

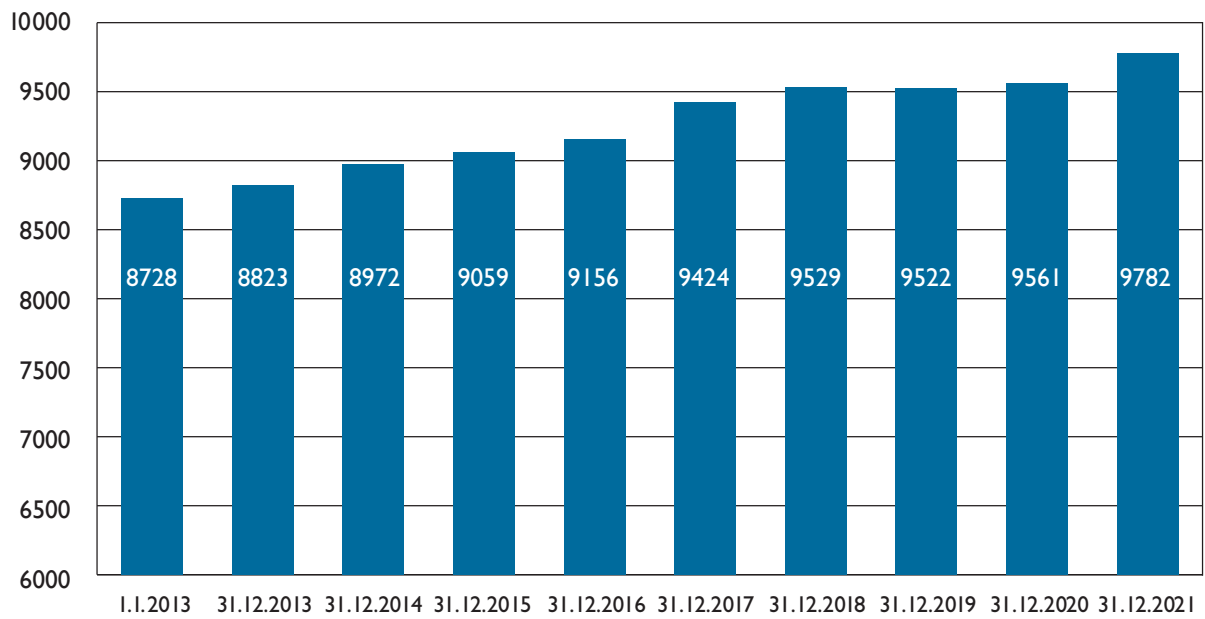
---

Zahlen & Statistiken	3
Erfolgsrechnung nach Funktionen	12
Erfolgsrechnung nach Arten	72
Bilanz per 31.12.2021	82
Geldflussrechnung	94
Anhang zur Jahresrechnung	96
Anlagenübersicht Finanzvermögen	111
Anlagenübersicht Verwaltungsvermögen	113
Pflegezentrum Eschenbach - Zahlen & Statistiken	117
Pflegezentrum Eschenbach - Erfolgsrechnung	119
Pflegezentrum Eschenbach - Bilanz	123

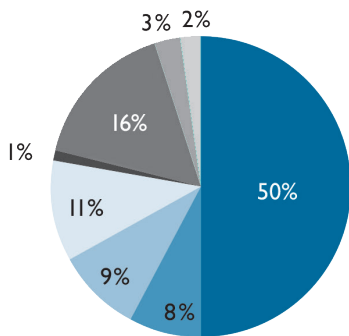
---

# Zahlen & Statistiken

## Entwicklung Einwohnerzahlen

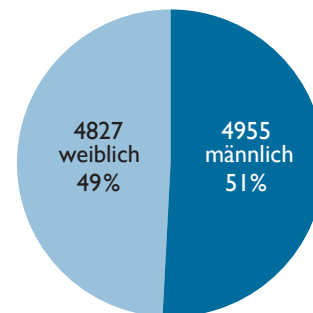


### Ortskreis

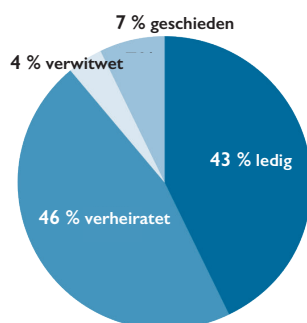


Eschenbach	4'839
Ermenswil	767
Neuhaus	912
Goldingen	1'071
Oberholz	91
St. Gallenkappel	1'563
Rüeterswil	319
Walde	220

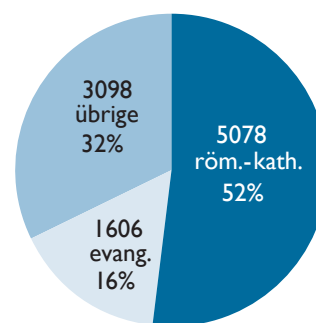
### Geschlecht



### Zivilstand



### Konfession

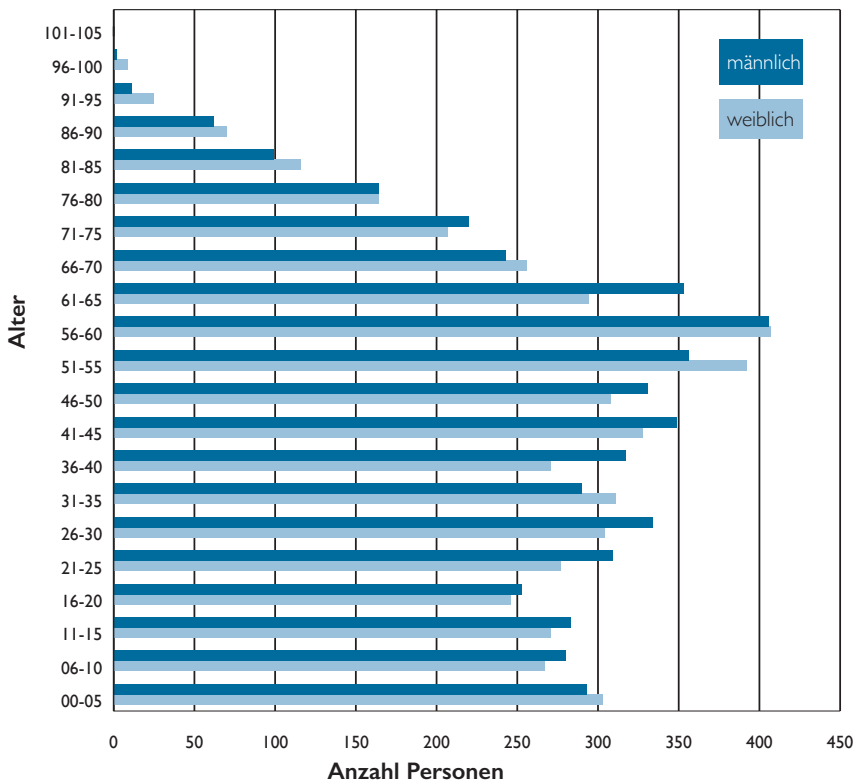


## Herkunft der ausländischen Bevölkerung

Deutschland	318	Polen	29
Italien	225	Kroatien	18
Kosovo	174	Rumänien	30
Portugal	152	Niederlande	15
Türkei	88	Frankreich	19
Nordmazedonien	78	Bosnien-Herzegowina	9
Serbien	60	Montenegro	4
Österreich	44	Asien	85
Slowakei	28	Amerika	25
Grossbritannien	29	Afrika	24
Spanien	30	Übrige	67

**Total ausländische Bevölkerung: 1'583 (16.18 %)**

## Alterstruktur



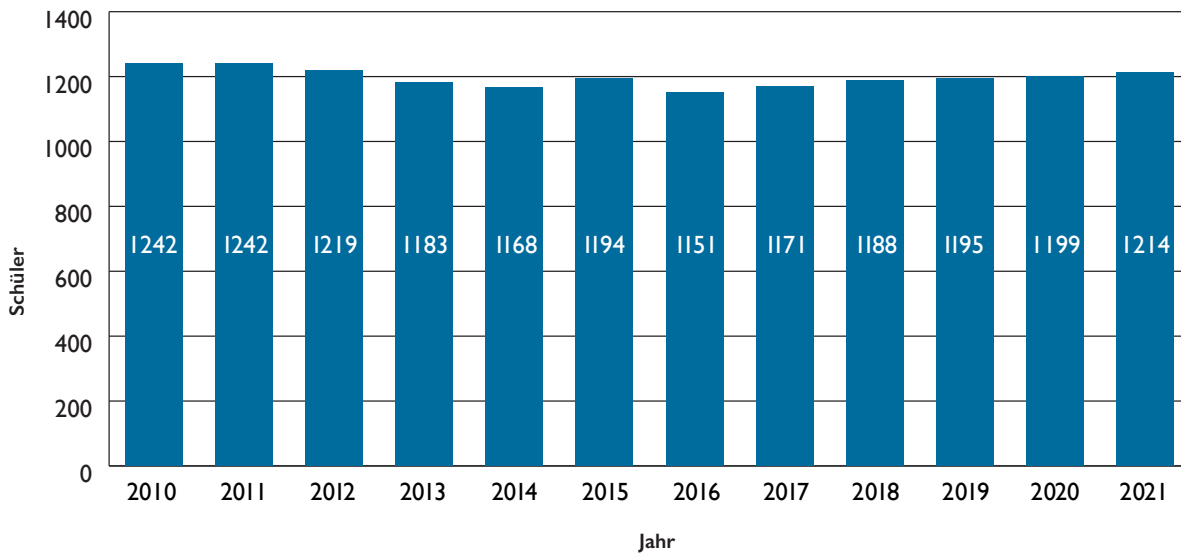
## Statistik eUmzug

	2020	2021
Total Zuzüge	627	725
<b>davon via eUmzug</b>	<b>152</b>	<b>242</b>
	<b>24.24 %</b>	<b>32.18 %</b>
Total Wegzüge	586	540
<b>davon via eUmzug</b>	<b>191</b>	<b>174</b>
	<b>32.59%</b>	<b>32.22 %</b>

## Statistik Anzahl Todesfälle

	2020	2021
Anzahl Todesfälle	88	85
Beisetzungen von Auswärtigen	7	7
<b>Total</b>	<b>95</b>	<b>92</b>

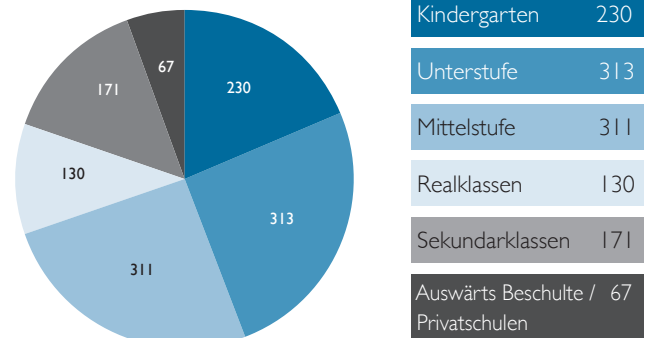
## Entwicklung Schülerzahlen



## Schülerzahlen per Ende 2021

Stufe	Anz. Schüler	Mädchen	Knaben
Kindergarten 1. Jahr	117	59	58
Kindergarten 2. Jahr	113	42	71
1. Primarklasse	103	49	54
2. Primarklasse	115	63	52
3. Primarklasse	95	46	49
4. Primarklasse	113	57	56
5. Primarklasse	91	46	45
6. Primarklasse	107	54	53
1. Realklasse	40	23	17
2. Realklasse	43	18	25
3. Realklasse	47	20	27
1. Sekundarklasse	70	36	34
2. Sekundarklasse	60	30	30
3. Sekundarklasse	41	22	19
Auswärts beschulte Kinder	46	16	30
Privatschulen	21	9	12
<b>Total</b>	<b>1'222</b>	<b>590</b>	<b>632</b>

## Gliederung nach Schulstufen



## Statistik AHV-Zweigstelle

Leistungen	Anzahl Bezüger	Gesamttotal in Fr.
AHV-Renten	867	18'732'776
IV-Renten	160	2'746'849
Hilflosenentschädigung zur AHV	40	359'513
Hilflosenentschädigung zur IV	24	211'549
Ordentliche Ergänzungsleistungen zur AHV und IV	236	3'873'985
Ausserordentliche Ergänzungsleistungen zur AHV und IV	0	0

## Baubewilligungen

Bewilligte Bauten und Anlagen	2020	2021
Einfamilienhäuser	22	12
Zwei- und Mehrfamilienhäuser	14	14
Gewerbe- und Industriebauten/-anlagen	9	17
Landwirtschaftliche Bauten/Anlagen	8	12
Übrige Um- und Neubauten, Anlagen	143	154
<b>Total bewilligte Bauten/Anlagen</b>	<b>196</b>	<b>209</b>
<b>Total bewilligte Wohneinheiten</b>	<b>111</b>	<b>104</b>

## Abfuhrstatistik 2021

Material	2020 in kg	2021 in kg	Kosten 2021 in Fr.
Altglas pro Kopf	305'400 31.94	281'250 28.75	42'180.35 4.31
Karton pro Kopf	165'500 17.31	168'580 17.23	14'732.72 1.51
Alteisen pro Kopf	62'300 6.52	61'460 6.28	4'906.05 0.50
Grünabfuhr pro Kopf	1'256'740 131.44	1'108'123 113.28	318'685.95 32.58
Alu pro Kopf	8'401 0.88	6'567 0.67	5'373.45 0.55
Weissblech pro Kopf	12'382 1.30	12'329 1.26	10'088.20 1.03

## Arealstatistik Eschenbach per Ende 2021

Kriterium	2021
Anzahl Gebäudeeingänge	5'160
Anzahl projektierte Bauten (bewilligt)	108
Gebäude	720'650 m <sup>2</sup>
Befestigt	2'135'883 m <sup>2</sup>
Humusiert	33'501'483 m <sup>2</sup>
Gewässer	404'910 m <sup>2</sup>
Bestockt	17'992'125 m <sup>2</sup>
Vegetationslos (Fels, Deponien)	136'623 m <sup>2</sup>
<b>Total Bodenbedeckung</b>	<b>54'891'674 m<sup>2</sup></b>

## SBB Tageskarten-Verkauf 2021

Monat	Karten Total	Karten ungenutzt	Auslastung 2021	Auslastung 2020
Jan	124	59	52 %	93 %
Febr	116	49	58 %	85 %
Mär	124	41	67 %	52 %
Apr	120	20	83 %	18 %
Mai	124	17	86 %	50 %
Juni	120	19	84 %	80 %
Juli	124	2	98 %	97 %
Aug	124	3	98 %	94 %
Sep	120	4	97 %	96 %
Okt	124	1	99 %	74 %
Nov	120	12	90 %	53 %
Dez	124	18	85 %	50 %
<b>Durchschnitt</b>			<b>83 %</b>	<b>70 %</b>

## Feuerwehr-Ersatzabgabe 2021

Stufen	Pflichtige per 31.12.2021	Franken
bis Fr. 20.00	0	0.00
bis Fr. 50.00	0	0.00
bis Fr. 100.00	132	9'927.65
bis Fr. 150.00	165	20'405.45
bis Fr. 200.00	180	30'853.30
bis Fr. 250.00	215	48'308.20
bis Fr. 300.00	303	83'006.10
bis Fr. 350.00	185	60'037.25
bis Fr. 400.00	152	56'733.05
bis Fr. 450.00	128	54'268.20
bis Fr. 500.00	108	51'202.65
bis Fr. 550.00	544	297'463.10
<b>Total</b>	<b>2'112</b>	<b>712'204.95</b>

## Gesamtenergieverbrauch

Energieträger	Quantitäten	Verbrauch/ Einheit	Verbrauch 2021	Veränderung Vorjahr
Gas	Industrie und Gewerbe		11'800'341 kWh	6.7%
	Wohnen		11'361'034 kWh	31.4%
	Private Flüssiggastanks		247'832 kWh	-12.9%
	<b>Total 297 Gasheizungen</b>		<b>23'409'207 kWh</b>	<b>17.1%</b>
Elektrizität	Industrie und Gewerbe		21'709'579 kWh	2%
	Wohnen		36'442'769 kWh	2.8%
	öffentliche Beleuchtung		232'617 kWh	3.6%
	<b>Total</b>		<b>58'384'965 kWh</b>	<b>2.5%</b>
Heizöl	490 Ein- und Doppelfamilienhäuser	3'000 l	14'700'000 kWh	-2.4%
	88 Mehrfamilienhäuser ab 3 Wohnungen	12'000 l	10'560'000 kWh	0%
	64 Gewerbeliegenschaften	6'000 l	3'840'000 kWh	0%
	<b>Total</b>		<b>29'100'000 kWh</b>	<b>-1.2%</b>
Holz	408 Holzheizungen	10 Ster	8'160'000 kWh	-0.5%
	555 Speicheröfen	6 Ster	6'660'000 kWh	-0.4%
	416 Cheminées/ Schwedenöfen	1 Ster	832'000 kWh	1.7%
	<b>Total</b>		<b>15'652'000 kWh</b>	<b>-0.3%</b>
Verkehr	Privatverkehr		73'656'500 kWh	0.4%
	öffentlicher Verkehr		4'080'000 kWh	0.7%
	<b>Total</b>		<b>77'736'500 kWh</b>	<b>0.4%</b>

<b>Gesamtenergieverbrauch 2019/2020</b>	<b>204'282'672 kWh</b>	<b>2.4%</b>
Einwohner (Stand 31.12.2021)	9'782	2.3%
Arbeitsplätze (Beschäftigte STATENT 2019):	4'162	-0.6%
<b>Verbrauch pro Einwohner + Arbeitsplatz</b>	<b>14'650 kWh</b>	<b>1.0%</b>

### Kommentar:

- Der Gesamtenergieverbrauch steigt konstant an und die Anteile der Energieträger bewegen sich im Rahmen der letzten Jahre.
- Die Zunahme, insbesondere des Gasverbrauchs, ist auf die Zunahme der Bevölkerung sowie der erheblichen Zunahme der Heizgradtage zurückzuführen.
- Das Jahr 2021 zeigte sich im Vorjahresvergleich viel kälter, was sich auf die starke Zunahme der Heizgradtage und somit des Gesamtenergieverbrauchs auswirkte.
- Zudem ist anzunehmen, dass aufgrund der Corona-Situation mehr Leute zu Hause verweilen und mehr Heizenergie und Strom verbrauchten.
- Erfreulicherweise sinkt die Zahl an Ölheizungen konstant, welche vorwiegend durch Wärmepumpen ersetzt werden.
- Es wurden auch einzelne grössere Holzfeuerungen durch Wärmepumpen ersetzt, welche zu einer leichten Abnahme führen.
- Die Zunahme von kleineren Holzfeuerungen ist auf die zunehmende Beliebtheit von Cheminées und Schwedenöfen in Wohnbauten zurückzuführen.
- Der Energieverbrauch der öffentlichen Beleuchtung verzeichnet eine leichte Zunahme, bleibt aber auf ziemlich tiefem Niveau stabil.
- Insbesondere dank dem gesteigerten Einsatz von LED-Leuchten und der Verwendung der intelligenten dynamischen Lichtsteuerung.
- Die Veränderungen des Energieverbrauchs bei Gewerbe und Industrie sind besonders von der wirtschaftlichen Entwicklung einzelner Grossunternehmen abhängig.
- Der durchschnittliche Energieverbrauch pro Einwohner und Arbeitsplatz ist leicht angestiegen, was sich auf die Corona-Situation zurückführen lässt
- Die Zunahme des Gesamtenergieverbrauchs wurde vor allem durch die starke Zunahme an Einwohnern annähernd ausgeglichen.



## Grundbuchstatistik

Grundbuchgeschäfte		2021	2020
Anzahl Kaufverträge Eschenbach		214	101
Verkaufssumme	Fr.	127'465'780.23	Fr. 57'689'038.50
Anzahl Kaufverträge St. Gallenkappel		61	49
Verkaufssumme	Fr.	33'335'638.55	Fr. 34'189'200.00
Anzahl Kaufverträge Goldingen		37	21
Verkaufssumme	Fr.	12'474'600.00	Fr. 5'266'800.00
<b>Total Eigentumsänderungen</b>		<b>171</b>	<b>171</b>

Hypothekengeschäft		2021	2020
Veränderung der Schuldsomme pro Jahr		Zunahme	Zunahme
Eschenbach	Fr.	97'575'300.00	Fr. 52'420'308.80
St. Gallenkappel	Fr.	7'817'000.00	Fr. 5'169'687.55
Goldingen	Fr.	14'714'000.00	Fr. 1'125'000.00

Grundbuchverkehr (Eintragungen im Tagebuch)		2021	2020
Eschenbach		723	458
St. Gallenkappel		222	267
Goldingen		139	77

Schätzungswesen		2021	2020
Tagfahrten (Schätzungstage)		50	59
Geschätzte Liegenschaften		804	907
Geschätzte Gebäude		412	457

Gebäudebestand		2021	2020
Eschenbach		2'441	2'419
St. Gallenkappel		1'150	1'152
Goldingen		967	958

Grundstücke		2021	2020
Total Grundstücke		6'945	6'708
Liegenschaften		4'559	4'527
Miteigentum-Grundstücke		1'154	1'046
Selbständig dauernde Rechte		9	9
Stockwerkeigentum-Grundstücke		1'223	1'126

## Kennzahlen Steuerwesen

Anzahl Steuerpflichtige	2021	2020
unbeschränkt Steuerpflichtige	5'623	5'521
beschränkt Steuerpflichtige	614	579
Steuerfreie, Wochenaufenthalter, Nebenniederlassungen	295	285
<b>Total</b>	<b>6'532</b>	<b>6'385</b>
hiervon Pflichtige mit ganzjähriger Steuerpflicht	6'453	6'303
hiervon Pflichtige mit unterjähriger Steuerpflicht	79	82

Steuerkraft 2021 (einfache Steuer 100%)		Gemeinde		Kanton
natürliche Personen	Fr.	21'933'039 93.1 %	Fr.	1'134'522'070 86.5 %
juristische Personen	Fr.	1'182'401 5.0 %	Fr.	122'517'272 9.3 %
Quellensteuer ohne Vorsorgeleistungen	Fr.	437'790 1.9 %	Fr.	55'058'409 4.2 %
<b>Total</b>	<b>Fr.</b>	<b>23'553'230</b>	<b>Fr.</b>	<b>1'312'097'751</b>
Durchschnitt je Einwohner	Fr.	2'450	Fr.	2'550
Eschenbach liegt im 34. Rang von 77 Gemeinden				

Erlasse und Abschreibungen in % vom Steuersoll (Vergleich Gemeinde / Kanton aller Steuerarten)	Gemeinde in %	Kanton in %
Im Rechnungsjahr 2021	0.14	0.56
Im Rechnungsjahr 2020	0.14	0.47

Entschädigungen an die Gemeinde	2021	2020
Grundaufwandentschädigung	Fr. 187'110.00	Fr. 183'000.00
Veranlagungsentschädigung	Fr. 105'900.00	Fr. 106'400.00
Bezugsprovision Kirchgemeinden	Fr. 91'562.65	Fr. 85'088.80
<b>Total Entschädigungen</b>	<b>Fr. 384'572.65</b>	<b>Fr. 370'396.55</b>

Veranlagungsstand per 31. Dezember 2020	Gemeinde in %	Kanton in %
Steuerperiode 2018	99.85	99.50
Steuerperiode 2019	99.12	98.43
Steuerperiode 2020	89.32	85.76

## Steuerstatistik

Gesamtsteuereingang	2021	2020
Kantons- und Gemeindesteuern inkl. Kirchensteuern und Feuerwehr	Fr. 56'079'078.20	Fr. 51'484'943.62
Direkte Bundessteuern	Fr. 9'270'923.00	Fr. 8'023'776.20
Nebensteuern-/ Quellensteuern - Gemeindeanteil	Fr. 3'969'073.60	Fr. 3'585'822.60
<b>Total Gesamtsteuereingang</b>	<b>Fr. 69'319'074.80</b>	<b>Fr. 63'094'542.42</b>

Steuerrückstände natürliche Personen	2021	2020
Steuerrückstand der laufenden Steuern inkl. Nachzahlungen Vorjahre	14.08 %	15.02 %
Politische Gemeinde Eschenbach		
Steuerrückstand aller Korporationen inkl. Nachzahlungen Vorjahre	14.09 %	15.06 %

## Steuereinnahmen nach Bereich

ohne zentralisiert eingezogene Nebensteuern/Quellensteuern

Kanton	Fr.	25'167'980.59
Politische Gemeinde	Fr.	26'529'543.57
Kath. Kirchgemeinde	Fr.	2'655'214.83
Röm.-kath. Kapellgen. Oberholz	Fr.	11'563.34
Röm.-kath. Goldingen	Fr.	684.90
Kath. Kirchgemeinde St. Gallenkappel	Fr.	56.50
Röm.-kath. Kirche Walde	Fr.	-380.10
Evang. Kirchgemeinde	Fr.	984'565.02
Christkath. Kirchgemeinde	Fr.	3'680.38
Feuerwehrabgabe	Fr.	726'169.17
<b>Total</b>	<b>Fr.</b>	<b>51'484'943.62</b>

## Betreibungsstatistik

	2021	2020
Zahlungsbefehle	2'261	2'090
Rechtsvorschläge	149	164
Pfändungen	1'150	1'042
Verwertungen	952	970
Verlustscheine Art. 149	527	563
Verlustscheine Art. 115	128	116
Konkursandrohungen	39	37
Arreste	1	4
Retentionen	0	0
Auskünfte	1'703	1'714
Eigentumsvorbehalte	2	4
<b>Total Forderungen in Fr.</b>	<b>18'661'008.73</b>	<b>131'962'794.17</b>
<b>Total Zahlungen an Betreibungsamt in Fr.</b>	<b>2'661'299.67</b>	<b>3'339'564.31</b>

---

# Erfolgsrechnung nach Funktionen

**Erfolgsrechnung nach Funktionen**

Kontonum	Text	Budget 2021		Rechnung 2021	
		Aufwand	Ertrag	Aufwand	Ertrag
<b>T</b>	<b>Erfolgsrechnung</b>	<b>50'055'300</b>	<b>49'501'200</b>	<b>53'902'053.33</b>	<b>53'902'053.33</b>
	<b>Saldo</b>		<b>554'100</b>		
<b>0</b>	<b>ALLGEMEINE VERWALTUNG</b>	<b>4'479'600</b>	<b>1'110'000</b>	<b>4'412'919.18</b>	<b>1'060'742.60</b>
	<b>Saldo</b>		<b>3'369'600</b>		<b>3'352'176.58</b>
<b>01</b>	<b>Legislative und Exekutive</b>	<b>563'700</b>	<b>141'100</b>	<b>531'126.55</b>	<b>21'114.80</b>
	<b>Saldo</b>		<b>422'600</b>		<b>510'011.75</b>
<b>011</b>	<b>Legislative</b>	<b>129'500</b>	<b>1'900</b>	<b>150'523.20</b>	<b>2'570.80</b>
	<b>Saldo</b>		<b>127'600</b>		<b>147'952.40</b>
<b>0110</b>	<b>Bürgerversammlung, Abstimmungen und Wahlen</b>	<b>87'000</b>	<b>1'500</b>	<b>100'368.45</b>	<b>2'570.80</b>
	<b>Saldo</b>		<b>85'500</b>		<b>97'797.65</b>
<b>01100</b>	<b>Bürgerversammlung, Abstimmungen und Wahlen</b>	<b>87'000</b>	<b>1'500</b>	<b>100'368.45</b>	<b>2'570.80</b>
	<b>Saldo</b>		<b>85'500</b>		<b>97'797.65</b>
300000	Entschädigungen, Tag- und Sitzungsgelder an Behörden und Kommissionen	18'000		17'840.00	
310100	Betriebs-, Verbrauchsmaterial	2'000			
310200	Drucksachen, Publikationen	27'000		33'662.70	
313000	Dienstleistungen Dritter	16'500		18'515.35	
313020	Porti, PC- und Bankgebühren	22'000		30'350.40	
317000	Reisekosten und Spesen	1'500			
461200	Entschädigungen von Gemeinden und Zweckverbänden		1'500		2'570.80
<b>0111</b>	<b>Geschäftsprüfungskommission, Revisionsstelle</b>	<b>42'500</b>	<b>400</b>	<b>50'154.75</b>	
	<b>Saldo</b>		<b>42'100</b>		<b>50'154.75</b>
<b>01110</b>	<b>Geschäftsprüfungskommission, Revisionsstelle</b>	<b>42'500</b>	<b>400</b>	<b>50'154.75</b>	
	<b>Saldo</b>		<b>42'100</b>		<b>50'154.75</b>
300000	Entschädigungen, Tag- und Sitzungsgelder an Behörden und Kommissionen	15'500		20'965.00	
305000	AG-Beiträge AHV, IV, EO, ALV, Verwaltungskosten	900		1'271.30	
305300	AG-Beiträge an Unfallversicherungen	100		49.90	
305400	AG-Beiträge an Familienausgleichskasse	200		353.65	
309000	Aus- und Weiterbildung des eigenen Personals	2'000		600.00	
309900	Übriger Personalaufwand	500		469.10	
313200	Honorare externe Berater, Gutachter, Fachexperten usw.	22'900		26'426.60	
317000	Reisekosten und Spesen	400		19.20	
426000	Rückerstattungen und Kostenbeteiligungen Dritter		400		
<b>012</b>	<b>Exekutive</b>	<b>434'200</b>	<b>9'200</b>	<b>380'603.35</b>	<b>18'544.00</b>
	<b>Saldo</b>		<b>425'000</b>		<b>362'059.35</b>
<b>0120</b>	<b>Gemeinderat und Kommissionen, öffentliche Anlässe</b>	<b>386'600</b>	<b>9'200</b>	<b>333'500.80</b>	<b>18'544.00</b>
	<b>Saldo</b>		<b>377'400</b>		<b>314'956.80</b>

**Erfolgsrechnung nach Funktionen**

Kontonum	Text	Budget 2021		Rechnung 2021	
		Aufwand	Ertrag	Aufwand	Ertrag
<b>01200</b>	<b>Gemeinderat</b>	<b>241'800</b>	<b>1'200</b>	<b>219'306.15</b>	<b>5'129.00</b>
	<b>Saldo</b>		<b>240'600</b>		<b>214'177.15</b>
300000	Entschädigungen, Tag- und Sitzungsgelder an Behörden und Kommissionen	120'300		116'160.00	
301000	Löhne des Verwaltungs- und Betriebspersonals	47'100		48'375.00	
305000	AG-Beiträge AHV, IV, EO, ALV, Verwaltungskosten	10'500		9'759.75	
305200	AG-Beiträge an Pensionskassen	6'000		6'107.40	
305300	AG-Beiträge an Unfallversicherungen	200		294.50	
305400	AG-Beiträge an Familienausgleichskasse	3'000		2'738.60	
305500	AG-Beiträge an Krankentaggeldversicherungen	1'200		738.00	
309000	Aus- und Weiterbildung des eigenen Personals	8'000		950.00	
309900	Übriger Personalaufwand	2'500		1'958.15	
310200	Drucksachen, Publikationen			598.80	
313000	Dienstleistungen Dritter			1'800.00	
313200	Honorare externe Berater, Gutachter, Fachexperten usw.	15'000		8'477.65	
317000	Reisekosten und Spesen	22'000		15'348.30	
363600	Beiträge an private Organisationen ohne Erwerbszweck	6'000		6'000.00	
426000	Rückerstattungen und Kostenbeteiligungen Dritter		1'200		5'129.00
<b>01201</b>	<b>Kommissionen</b>	<b>63'800</b>		<b>46'546.70</b>	
	<b>Saldo</b>		<b>63'800</b>		<b>46'546.70</b>
300000	Entschädigungen, Tag- und Sitzungsgelder an Behörden und Kommissionen	60'000		44'130.00	
305000	AG-Beiträge AHV, IV, EO, ALV, Verwaltungskosten	2'400		1'186.90	
305300	AG-Beiträge an Unfallversicherungen	700		695.25	
305400	AG-Beiträge an Familienausgleichskasse	500		330.95	
305500	AG-Beiträge an Krankentaggeldversicherungen	200		66.80	
317000	Reisekosten und Spesen			136.80	
<b>01202</b>	<b>Öffentliche Anlässe</b>	<b>81'000</b>	<b>8'000</b>	<b>67'647.95</b>	<b>13'415.00</b>
	<b>Saldo</b>		<b>73'000</b>		<b>54'232.95</b>
313000	Anlässe, Veranstaltungen, Empfänge, Neujahrswanderung	45'000		32'467.45	
313060	Mitglieder- und Verbandsbeiträge	36'000		35'180.50	
426000	Rückerstattungen und Kostenbeteiligungen Dritter		1'500		
451200	Entnahme aus Legaten und Stiftungen ohne eigene Rechtspersönlichkeit des Eigenkapitals		6'500		13'415.00
<b>0121</b>	<b>Geschäftsleitung und Schulkommissionen</b>	<b>47'600</b>		<b>47'102.55</b>	
	<b>Saldo</b>		<b>47'600</b>		<b>47'102.55</b>
<b>01210</b>	<b>Geschäftsleitung und Schulkommissionen</b>	<b>47'600</b>		<b>47'102.55</b>	
	<b>Saldo</b>		<b>47'600</b>		<b>47'102.55</b>
300000	Entschädigungen, Tag- und Sitzungsgelder an Behörden und Kommissionen	33'000		33'380.00	
305000	AG-Beiträge AHV, IV, EO, ALV, Verwaltungskosten	2'200		2'149.45	
305200	AG-Beiträge an Pensionskassen	2'500		2'500.00	
305300	AG-Beiträge an Unfallversicherungen	100		59.35	

**Erfolgsrechnung nach Funktionen**

Kontonum	Text	Budget 2021		Rechnung 2021	
		Aufwand	Ertrag	Aufwand	Ertrag
305400	AG-Beiträge an Familienausgleichskasse	600		536.20	
305500	AG-Beiträge an Krankentaggeldversicherungen	500		400.55	
309900	Übriger Personalaufwand	6'000		5'650.60	
317000	Reisekosten und Spesen	2'700		2'426.40	
<b>013</b>	<b>Gemeindevereinigung</b>		<b>130'000</b>		
	<b>Saldo</b>	<b>130'000</b>			
<b>0130</b>	<b>Gemeindevereinigung</b>		<b>130'000</b>		
	<b>Saldo</b>	<b>130'000</b>			
<b>01300</b>	<b>Gemeindevereinigung</b>		<b>130'000</b>		
	<b>Saldo</b>	<b>130'000</b>			
461100	Entschädigungen von Kantonen und Konkordaten		130'000		
<b>02</b>	<b>Allgemeine Dienste</b>	<b>3'915'900</b>	<b>968'900</b>	<b>3'881'792.63</b>	<b>1'039'627.80</b>
	<b>Saldo</b>		<b>2'947'000</b>		<b>2'842'164.83</b>
<b>021</b>	<b>Finanz- und Steuerverwaltung</b>	<b>903'000</b>	<b>553'500</b>	<b>888'168.00</b>	<b>555'792.10</b>
	<b>Saldo</b>		<b>349'500</b>		<b>332'375.90</b>
<b>0210</b>	<b>Finanz- und Steuerverwaltung</b>	<b>903'000</b>	<b>553'500</b>	<b>888'168.00</b>	<b>555'792.10</b>
	<b>Saldo</b>		<b>349'500</b>		<b>332'375.90</b>
<b>02100</b>	<b>Finanz- und Steuerverwaltung</b>	<b>903'000</b>	<b>553'500</b>	<b>888'168.00</b>	<b>555'792.10</b>
	<b>Saldo</b>		<b>349'500</b>		<b>332'375.90</b>
301000	Löhne des Verwaltungs- und Betriebspersonals	664'500		661'576.60	
305000	AG-Beiträge AHV, IV, EO, ALV, Verwaltungskosten	42'600		42'749.60	
305200	AG-Beiträge an Pensionskassen	70'000		73'209.10	
305300	AG-Beiträge an Unfallversicherungen	1'000		1'573.40	
305400	AG-Beiträge an Familienausgleichskasse	12'000		11'889.65	
305500	AG-Beiträge an Krankentaggeldversicherungen	9'200		9'118.80	
309000	Aus- und Weiterbildung des eigenen Personals	1'000		450.00	
309900	Übriger Personalaufwand	3'300		2'243.70	
310200	Drucksachen, Publikationen	500			
310300	Fachliteratur, Zeitschriften	500		120.00	
313090	Betreibungs- und Prozesskosten	55'000		61'935.85	
313200	Honorare externe Berater, Gutachter, Fachexperten usw.	33'000		21'922.50	
317000	Reisekosten und Spesen	400		378.80	
318000	Wertberichtigungen auf Forderungen			9'000.00-	
393000	Interne Verrechnung von Betriebs- und Verwaltungskosten	10'000		10'000.00	
426000	Rückerstattungen und Kostenbeteiligungen Dritter		6'500		6'602.55
426090	Rückerstattungen Porti, Betreibungs- und Prozesskosten		75'000		67'616.90
461110	Bezugsprovision Staatssteuer		290'000		293'010.00
461240	Bezugsprovisionen Kirchgemeinden		85'000		91'562.65

**Erfolgsrechnung nach Funktionen**

Kontonum	Text	Budget 2021		Rechnung 2021	
		Aufwand	Ertrag	Aufwand	Ertrag
491000	Interne Verrechnung von Dienstleistungen		97'000		97'000.00
<b>022</b>	<b>Allgemeine Dienste, übrige</b>	<b>2'696'900</b>	<b>405'600</b>	<b>2'683'645.05</b>	<b>474'075.70</b>
	<b>Saldo</b>		<b>2'291'300</b>		<b>2'209'569.35</b>
<b>0220</b>	<b>Allgemeine Verwaltung</b>	<b>1'695'600</b>	<b>142'500</b>	<b>1'659'354.54</b>	<b>141'997.20</b>
	<b>Saldo</b>		<b>1'553'100</b>		<b>1'517'357.34</b>
<b>02200</b>	<b>Gemeinderatskanzlei, Gemeindepräsidium, Abt. Liegenschaften</b>	<b>1'563'000</b>	<b>142'500</b>	<b>1'528'151.24</b>	<b>141'997.20</b>
	<b>Saldo</b>		<b>1'420'500</b>		<b>1'386'154.04</b>
301000	Löhne des Verwaltungs- und Betriebspersonals	1'019'500		1'013'745.35	
305000	AG-Beiträge AHV, IV, EO, ALV, Verwaltungskosten	64'700		64'964.05	
305200	AG-Beiträge an Pensionskassen	114'300		115'145.45	
305300	AG-Beiträge an Unfallversicherungen	1'500		2'461.80	
305400	AG-Beiträge an Familienausgleichskasse	18'300		18'220.80	
305500	AG-Beiträge an Krankentaggeldversicherungen	14'000		14'096.40	
309000	Aus- und Weiterbildung des eigenen Personals	8'000		4'533.55	
309100	Personalwerbung	3'000			
309900	Übriger Personalaufwand	7'000		10'894.70	
310000	Büromaterial	23'000		20'297.40	
310100	Betriebs-, Verbrauchsmaterial	2'000		515.20	
310200	Drucksachen, Publikationen	12'500		10'484.10	
310201	Gemeindemitteilungsblatt	70'000		69'042.60	
310300	Fachliteratur, Zeitschriften	2'000		1'292.35	
311000	Anschaffung Mobiliar	1'000		522.90	
311100	Anschaffung Apparate, Maschinen, Geräte, Fahrzeuge, Werkzeuge	3'000			
313000	Dienstleistungen Dritter	3'000		1'367.75	
313001	Telefongebühren	9'000		8'431.85	
313020	Porti, PC- und Bankgebühren	88'000		62'106.73	
313021	Porti Gemeindemitteilungsblatt	15'400		16'173.40	
313200	Honorare externe Berater, Gutachter, Fachexperten usw.	18'000		17'774.10	
313400	Sachversicherungsprämien	28'000		32'873.45	
313700	Steuern und Abgaben			1'265.00	
317000	Reisekosten und Spesen	1'000		610.80	
318100	Tatsächliche Forderungsverluste			3'035.76	
332000	Planmässige Abschreibungen immaterielle Anlagen	4'800		4'775.65	
361200	Entschädigungen an Gemeinden und Zweckverbände	32'000		33'520.10	
421000	Gebühren für Amtshandlungen		18'000		16'256.20
421001	Einbürgerungsgebühren		10'000		3'780.00
421002	Wirtschaftspatenttaxen		5'500		1'300.00
421003	Gebühren für Plakatanschlagstellen				1'545.95
425002	Erträge Gemeindemitteilungsblatt		42'000		50'434.00
426000	Rückerstattungen und Kostenbeteiligungen Dritter		9'500		11'181.05
493000	Interne Verrechnung von Betriebs- und Verwaltungskosten		57'500		57'500.00



**Erfolgsrechnung nach Funktionen**

Kontonum	Text	Budget 2021		Rechnung 2021	
		Aufwand	Ertrag	Aufwand	Ertrag
<b>02201</b>	<b>Lehrlingswesen</b>	<b>132'600</b>		<b>131'203.30</b>	
	<b>Saldo</b>		<b>132'600</b>		<b>131'203.30</b>
301000	Löhne des Verwaltungs- und Betriebspersonals	100'100		96'950.40	
305000	AG-Beiträge AHV, IV, EO, ALV, Verwaltungskosten	3'100		3'124.40	
305300	AG-Beiträge an Unfallversicherungen	100		660.65	
305400	AG-Beiträge an Familienausgleichskasse	900		869.35	
305500	AG-Beiträge an Krankentaggeldversicherungen	1'400		1'340.75	
309000	Aus- und Weiterbildung des eigenen Personals	18'000		19'773.75	
309900	Übriger Personalaufwand	4'000		3'118.90	
317000	Reisekosten und Spesen	2'000		2'365.10	
393000	Interne Verrechnung von Betriebs- und Verwaltungskosten	3'000		3'000.00	
<b>0221</b>	<b>Bauverwaltung</b>	<b>495'200</b>	<b>260'600</b>	<b>566'111.95</b>	<b>329'260.70</b>
	<b>Saldo</b>		<b>234'600</b>		<b>236'851.25</b>
<b>02210</b>	<b>Bauverwaltung</b>	<b>495'200</b>	<b>260'600</b>	<b>566'111.95</b>	<b>329'260.70</b>
	<b>Saldo</b>		<b>234'600</b>		<b>236'851.25</b>
301000	Löhne des Verwaltungs- und Betriebspersonals	218'600		241'041.60	
305000	AG-Beiträge AHV, IV, EO, ALV, Verwaltungskosten	14'000		15'938.30	
305200	AG-Beiträge an Pensionskassen	24'500		28'071.75	
305300	AG-Beiträge an Unfallversicherungen	300		586.85	
305400	AG-Beiträge an Familienausgleichskasse	3'900		4'432.70	
305500	AG-Beiträge an Krankentaggeldversicherungen	3'000		3'402.60	
309000	Aus- und Weiterbildung des eigenen Personals	1'500		1'237.50	
309900	Übriger Personalaufwand	900		2'306.15	
310100	Betriebs-, Verbrauchsmaterial	500			
310300	Fachliteratur, Zeitschriften			60.00	
311000	Anschaffung Mobiliar	1'000		3'956.70	
313000	Dienstleistungen Dritter	8'000		10'928.90	
313200	Honorare externe Berater, Gutachter, Fachexperten usw.	175'000		178'934.35	
313210	Honorare für brandschutztechnische Abklärungen	34'000		65'588.25	
313400	Sachversicherungsprämien	3'500		3'626.00	
317000	Reisekosten und Spesen	500			
318100	Tatsächliche Forderungsverluste			0.30	
393000	Interne Verrechnung von Betriebs- und Verwaltungskosten	6'000		6'000.00	
421000	Gebühren für Amtshandlungen		260'000		328'060.70
426000	Rückerstattungen und Kostenbeteiligungen Dritter				1'200.00
427000	Bussen		600		
<b>0227</b>	<b>Informatik allgemein</b>	<b>466'000</b>	<b>2'500</b>	<b>434'969.31</b>	<b>2'817.80</b>
	<b>Saldo</b>		<b>463'500</b>		<b>432'151.51</b>
<b>02270</b>	<b>Informatik allgemein</b>	<b>466'000</b>	<b>2'500</b>	<b>434'969.31</b>	<b>2'817.80</b>
	<b>Saldo</b>		<b>463'500</b>		<b>432'151.51</b>
309000	Aus- und Weiterbildung des eigenen Personals	2'000		2'575.38	

**Erfolgsrechnung nach Funktionen**

Kontonum	Text	Budget 2021		Rechnung 2021	
		Aufwand	Ertrag	Aufwand	Ertrag
310100	Betriebs-, Verbrauchsmaterial	6'000		4'888.75	
311100	Anschaffung Apparate, Maschinen, Geräte, Fahrzeuge, Werkzeuge	33'500		20'228.59	
311800	Anschaffung von immatriellen Anlagen (Software, Lizenzen)	11'000		4'902.05	
313000	Dienstleistungen Dritter	3'500		3'562.20	
313300	Informatik-Nutzungsaufwand Software	115'000		128'596.13	
313301	Abraxas Dienstleistungen, Programme	181'000		187'863.20	
315300	Informatik-Unterhalt (Hardware)	6'000		3'686.82	
315800	Unterhalt immaterielle Anlagen	71'000		44'929.57	
316100	Mieten, Benützungskosten Mobilien	22'000		18'736.62	
391000	Interne Verrechnung von Dienstleistungen	15'000		15'000.00	
426000	Rückerstattungen und Kostenbeteiligungen Dritter		2'500		2'817.80
<b>0228</b>	<b>E-Government</b>	<b>40'100</b>		<b>23'209.25</b>	
	<b>Saldo</b>		<b>40'100</b>		<b>23'209.25</b>
<b>02280</b>	<b>E-Government</b>	<b>40'100</b>		<b>23'209.25</b>	
	<b>Saldo</b>		<b>40'100</b>		<b>23'209.25</b>
363100	Beiträge an Kantone und Konkordate	40'100		23'209.25	
<b>029</b>	<b>Verwaltungsliegenschaften, übrige</b>	<b>316'000</b>	<b>9'800</b>	<b>309'979.58</b>	<b>9'760.00</b>
	<b>Saldo</b>		<b>306'200</b>		<b>300'219.58</b>
<b>0290</b>	<b>Verwaltungsliegenschaften</b>	<b>316'000</b>	<b>9'800</b>	<b>309'979.58</b>	<b>9'760.00</b>
	<b>Saldo</b>		<b>306'200</b>		<b>300'219.58</b>
<b>02900</b>	<b>Verwaltungsgebäude</b>	<b>316'000</b>	<b>9'800</b>	<b>309'979.58</b>	<b>9'760.00</b>
	<b>Saldo</b>		<b>306'200</b>		<b>300'219.58</b>
301000	Löhne des Verwaltungs- und Betriebspersonals	13'000		12'210.15	
305000	AG-Beiträge AHV, IV, EO, ALV, Verwaltungskosten	900		679.65	
305300	AG-Beiträge an Unfallversicherungen	100		29.10	
305400	AG-Beiträge an Familienausgleichskasse	200		189.05	
305500	AG-Beiträge an Krankentaggeldversicherungen			127.05	
310100	Betriebs-, Verbrauchsmaterial	4'800		5'332.22	
311100	Anschaffung Apparate, Maschinen, Geräte, Fahrzeuge, Werkzeuge	6'000		8'018.70	
312000	Wasser, Strom, Gas, Energie	8'000		9'003.55	
313000	Dienstleistungen Dritter	12'000		4'290.70	
314400	Unterhalt Hochbauten, Gebäude	5'000		2'653.40	
315100	Unterhalt Apparate, Maschinen, Geräte, Fahrzeuge, Werkzeuge	1'000		1'407.31	
316000	Miete und Pacht Liegenschaften	265'000		265'871.70	
317000	Reisekosten und Spesen			167.00	
426000	Rückerstattungen und Kostenbeteiligungen Dritter		9'800		9'760.00

**Erfolgsrechnung nach Funktionen**

Kontonum	Text	Budget 2021		Rechnung 2021	
		Aufwand	Ertrag	Aufwand	Ertrag
<b>1</b>	<b>ÖFFENTLICHE ORDNUNG UND SICHERHEIT, VERTEIDIGUNG</b>	<b>2'209'100</b>	<b>2'316'400</b>	<b>2'259'724.22</b>	<b>2'698'806.95</b>
	Saldo	107'300		439'082.73	
<b>11</b>	<b>Öffentliche Sicherheit</b>	<b>22'000</b>		<b>21'641.60</b>	
	Saldo		22'000		21'641.60
<b>111</b>	<b>Polizei</b>	<b>22'000</b>		<b>21'641.60</b>	
	Saldo		22'000		21'641.60
<b>1110</b>	<b>Polizei</b>	<b>22'000</b>		<b>21'641.60</b>	
	Saldo		22'000		21'641.60
<b>11100</b>	<b>Polizei</b>	<b>22'000</b>		<b>21'641.60</b>	
	Saldo		22'000		21'641.60
313029	Sicherheitsdienst	22'000		21'641.60	
<b>14</b>	<b>Allgemeines Rechtswesen</b>	<b>1'149'300</b>	<b>1'324'300</b>	<b>1'158'190.11</b>	<b>1'697'027.38</b>
	Saldo	175'000		538'837.27	
<b>140</b>	<b>Allgemeines Rechtswesen</b>	<b>1'149'300</b>	<b>1'324'300</b>	<b>1'158'190.11</b>	<b>1'697'027.38</b>
	Saldo	175'000		538'837.27	
<b>1400</b>	<b>Allgemeines Rechtswesen</b>	<b>834'600</b>	<b>934'300</b>	<b>867'145.37</b>	<b>1'340'521.57</b>
	Saldo	99'700		473'376.20	
<b>14000</b>	<b>Allgemeines Rechtswesen, Einwohneramt</b>	<b>270'000</b>	<b>157'300</b>	<b>268'011.99</b>	<b>135'555.02</b>
	Saldo		112'700		132'456.97
301000	Löhne des Verwaltungs- und Betriebspersonals	144'900		141'295.70	
305000	AG-Beiträge AHV, IV, EO, ALV, Verwaltungskosten	9'300		9'099.25	
305200	AG-Beiträge an Pensionskassen	12'100		13'016.15	
305300	AG-Beiträge an Unfallversicherungen	200		325.10	
305400	AG-Beiträge an Familienausgleichskasse	2'600		2'531.30	
305500	AG-Beiträge an Krankentaggeldversicherungen	2'000		1'940.15	
309000	Aus- und Weiterbildung des eigenen Personals			3'800.00	
309900	Übriger Personalaufwand			937.40	
310100	Betriebs-, Verbrauchsmaterial			119.76	
310200	Drucksachen, Publikationen			114.65	
311000	Anschaffung Mobiliar	1'500		135.88	
311100	Anschaffung Apparate, Maschinen, Geräte, Fahrzeuge, Werkzeuge	1'400			
313021	Verwaltungsgebühren	80'000		79'354.00	
313200	Honorare externe Berater, Gutachter, Fachexperten usw.	1'000			
315100	Unterhalt Apparate, Maschinen, Geräte, Fahrzeuge, Werkzeuge			150.80	
317000	Reisekosten und Spesen			121.30	
318100	Tatsächliche Forderungsverluste			70.55	

**Erfolgsrechnung nach Funktionen**

Kontonum	Text	Budget 2021		Rechnung 2021	
		Aufwand	Ertrag	Aufwand	Ertrag
393000	Interne Verrechnung von Betriebs- und Verwaltungskosten	15'000		15'000.00	
421000	Gebühren für Amtshandlungen		120'000		110'827.00
426000	Rückerstattungen und Kostenbeteiligungen Dritter		2'500		2'428.02
427000	Bussen		800		2'300.00
491000	Interne Verrechnung von Dienstleistungen		34'000		20'000.00
<b>14001</b>	<b>Grundbuchamt</b>	<b>462'600</b>	<b>714'000</b>	<b>500'059.78</b>	<b>1'153'242.55</b>
	<b>Saldo</b>	<b>251'400</b>		<b>653'182.77</b>	
301000	Löhne des Verwaltungs- und Betriebspersonals	329'900		347'380.90	
305000	AG-Beiträge AHV, IV, EO, ALV, Verwaltungskosten	21'100		22'088.25	
305200	AG-Beiträge an Pensionskassen	36'700		38'460.60	
305300	AG-Beiträge an Unfallversicherungen	500		812.80	
305400	AG-Beiträge an Familienausgleichskasse	5'900		6'142.90	
305500	AG-Beiträge an Krankentaggeldversicherungen	4'600		4'710.80	
309000	Aus- und Weiterbildung des eigenen Personals	1'000			
309900	Übriger Personalaufwand			990.00	
310300	Fachliteratur, Zeitschriften	500		635.05	
313000	Dienstleistungen Dritter	29'000		25'929.40	
313020	Porti, PC- und Bankgebühren			2'000.00	
313021	Verwaltungsgebühren	1'500		3'033.00	
313400	Sachversicherungsprämien	5'500		5'974.90	
313700	Steuern und Abgaben	15'900		29'998.62	
317000	Reisekosten und Spesen	2'500		1'170.30	
318100	Tatsächliche Forderungsverluste			2'732.26	
393000	Interne Verrechnung von Betriebs- und Verwaltungskosten	8'000		8'000.00	
421000	Gebühren für Amtshandlungen		340'000		561'623.85
421001	Gebühren Grundbuchamt (100 % mehrwertsteuerpflichtig)		300'000		508'451.30
426000	Rückerstattungen und Kostenbeteiligungen Dritter		4'000		6'003.00
461100	Entschädigungen von Kantonen und Konkordaten		70'000		63'164.40
491000	Interne Verrechnung von Dienstleistungen				14'000.00
<b>14002</b>	<b>Grundbuchvermessung</b>	<b>80'000</b>	<b>61'000</b>	<b>78'341.35</b>	<b>51'724.00</b>
	<b>Saldo</b>		<b>19'000</b>		<b>26'617.35</b>
313000	Dienstleistungen Dritter, Nachführung Vermessungswerk	80'000		78'341.35	
421000	Gebühren für Amtshandlungen		60'000		51'724.00
426000	Rückerstattungen und Kostenbeteiligungen Dritter		1'000		
<b>14003</b>	<b>Geographisches Informationssystem (GIS)</b>	<b>22'000</b>		<b>20'732.25</b>	
	<b>Saldo</b>		<b>22'000</b>		<b>20'732.25</b>
315800	Unterhalt immaterielle Anlagen	22'000		20'732.25	
<b>14009</b>	<b>Übriges Rechtswesen</b>		<b>2'000</b>		
	<b>Saldo</b>	<b>2'000</b>			
421003	Gebühren für Plakatanschlagstellen		2'000		

**Erfolgsrechnung nach Funktionen**

Kontonum	Text	Budget 2021		Rechnung 2021	
		Aufwand	Ertrag	Aufwand	Ertrag
<b>1407</b>	<b>Betreibungsamt</b>	<b>314'700</b>	<b>390'000</b>	<b>291'044.74</b>	<b>356'505.81</b>
	<b>Saldo</b>	<b>75'300</b>		<b>65'461.07</b>	
<b>14070</b>	<b>Betreibungsamt</b>	<b>314'700</b>	<b>390'000</b>	<b>291'044.74</b>	<b>356'505.81</b>
	<b>Saldo</b>	<b>75'300</b>		<b>65'461.07</b>	
301000	Löhne des Verwaltungs- und Betriebspersonals	189'100		180'564.75	
305000	AG-Beiträge AHV, IV, EO, ALV, Verwaltungskosten	12'200		11'961.70	
305200	AG-Beiträge an Pensionskassen	19'900		19'594.20	
305300	AG-Beiträge an Unfallversicherungen	300		439.35	
305400	AG-Beiträge an Familienausgleichskasse	3'400		3'326.70	
305500	AG-Beiträge an Krankentaggeldversicherungen	2'600		2'549.40	
309000	Aus- und Weiterbildung des eigenen Personals	500		990.00	
309900	Übriger Personalaufwand			662.40	
310100	Betriebs-, Verbrauchsmaterial			206.65	
310300	Fachliteratur, Zeitschriften	600		1'168.00	
311000	Anschaffung Mobiliar	1'500			
311100	Anschaffung Apparate, Maschinen, Geräte, Fahrzeuge, Werkzeuge	3'000			
313000	Dienstleistungen Dritter	9'800		8'501.85	
313020	Porti, PC- und Bankgebühren	65'000		52'973.34	
313200	Honorare externe Berater, Gutachter, Fachexperten usw.	300		250.00	
313400	Sachversicherungsprämien	2'500		3'266.95	
317000	Reisekosten und Spesen			589.45	
393000	Interne Verrechnung von Betriebs- und Verwaltungskosten	4'000		4'000.00	
421000	Gebühren für Amtshandlungen		390'000		356'505.81
<b>15</b>	<b>Feuerwehr</b>	<b>835'300</b>	<b>835'300</b>	<b>859'438.41</b>	<b>859'438.41</b>
	<b>Saldo</b>				
<b>150</b>	<b>Feuerwehr allgemein</b>	<b>835'300</b>	<b>835'300</b>	<b>859'438.41</b>	<b>859'438.41</b>
	<b>Saldo</b>				
<b>1500</b>	<b>Feuerwehr</b>	<b>835'300</b>	<b>835'300</b>	<b>859'438.41</b>	<b>859'438.41</b>
	<b>Saldo</b>				
<b>15000</b>	<b>Feuerwehr</b>	<b>795'700</b>	<b>835'300</b>	<b>758'425.34</b>	<b>859'438.41</b>
	<b>Saldo</b>	<b>39'600</b>		<b>101'013.07</b>	
300000	Entschädigungen, Tag- und Sitzungsgelder an Behörden und Kommissionen	14'000		18'710.00	
301000	Löhne des Verwaltungs- und Betriebspersonals	160'000		149'882.50	
301001	Brandfälle, Einsätze	35'000		66'759.25	
305000	AG-Beiträge AHV, IV, EO, ALV, Verwaltungskosten	3'000		2'051.10	
305300	AG-Beiträge an Unfallversicherungen	300		89.20	
305400	AG-Beiträge an Familienausgleichskasse	400		570.40	
305500	AG-Beiträge an Krankentaggeldversicherungen	200		18.80	
309000	Aus- und Weiterbildung des eigenen Personals	88'500		82'044.45	

**Erfolgsrechnung nach Funktionen**

Kontonum	Text	Budget 2021		Rechnung 2021	
		Aufwand	Ertrag	Aufwand	Ertrag
309100	Personalwerbung	500		220.00	
309900	Übriger Personalaufwand	10'000		8'214.65	
310000	Büromaterial	1'000		61.40	
310100	Betriebs-, Verbrauchsmaterial	33'500		21'475.28	
310200	Drucksachen, Publikationen	2'000		2'724.15	
310300	Fachliteratur, Zeitschriften	1'900		2'152.50	
311000	Anschaffung Mobiliar	1'000		948.85	
311100	Anschaffung Apparate, Maschinen, Geräte, Fahrzeuge, Werkzeuge	74'700		46'428.27	
311200	Anschaffung Kleider, Wäsche, Vorhänge	35'000		52'319.10	
312000	Wasser, Strom, Gas, Energie	5'000		1'548.90	
313000	Dienstleistungen Dritter	8'500		9'322.15	
313001	Alarmorganisation, Telefongebühren	11'500		14'188.60	
313060	Verbandsbeiträge	4'000		3'799.20	
313200	Honorare externe Berater, Gutachter, Fachexperten usw.	30'000		15'606.50	
313400	Sachversicherungsprämien	19'000		13'418.70	
313700	Steuern und Abgaben	500		23.80	
314400	Unterhalt Hochbauten, Gebäude	19'000		25'353.45	
315100	Unterhalt Apparate, Maschinen, Geräte, Fahrzeuge, Werkzeuge	74'500		75'352.62	
316100	Mieten, Benützungskosten Mobilien	600		525.00	
317000	Reisekosten und Spesen	6'000		2'062.30	
318100	Tatsächliche Forderungsverluste	8'000		5'021.25	
330000	Planmässige Abschreibungen Sachanlagen	15'800		15'762.45	
349900	Vergütungen für Steuervorauszahlungen	1'500		340.37	
361200	Entschädigungen an Gemeinden und Zweckverbände	8'800		5'672.25	
361207	Hydrantenzinsen	55'000		53'000.00	
391000	Interne Verrechnung von Dienstleistungen	67'000		62'757.90	
420000	Feuerwehersatzabgabe		783'000		780'289.08
426000	Rückerstattungen und Kostenbeteiligungen Dritter		20'000		42'667.60
427000	Bussen		800		
440100	Verzugszinsen auf Steuern		1'500		2'922.88
463100	Beiträge von Kantonen und Konkordaten		30'000		33'558.85
<b>15009</b>	<b>Ausgleich Spezialfinanzierung</b>	<b>39'600</b>		<b>101'013.07</b>	
	<b>Saldo</b>		<b>39'600</b>		<b>101'013.07</b>
351000	Einlagen in Spezialfinanzierungen des Eigenkapitals	39'600		101'013.07	
<b>16</b>	<b>Verteidigung</b>	<b>202'500</b>	<b>156'800</b>	<b>220'454.10</b>	<b>142'341.16</b>
	<b>Saldo</b>		<b>45'700</b>		<b>78'112.94</b>
<b>161</b>	<b>Militärische Verteidigung</b>	<b>90'400</b>	<b>130'800</b>	<b>100'077.05</b>	<b>122'053.60</b>
	<b>Saldo</b>	<b>40'400</b>		<b>21'976.55</b>	
<b>1611</b>	<b>Truppeneinquartierung</b>	<b>60'200</b>	<b>130'000</b>	<b>87'843.20</b>	<b>121'273.10</b>
	<b>Saldo</b>	<b>69'800</b>		<b>33'429.90</b>	

**Erfolgsrechnung nach Funktionen**

Kontonum	Text	Budget 2021		Rechnung 2021	
		Aufwand	Ertrag	Aufwand	Ertrag
<b>16110</b>	<b>Truppeneinquartierung</b>	<b>60'200</b>	<b>130'000</b>	<b>87'843.20</b>	<b>121'273.10</b>
	<b>Saldo</b>	<b>69'800</b>		<b>33'429.90</b>	
310100	Betriebs-, Verbrauchsmaterial			1'204.65	
311000	Anschaffung Mobiliar	1'500		1'050.10	
311100	Anschaffung Apparate, Maschinen, Geräte, Fahrzeuge, Werkzeuge	2'000		470.65	
311200	Anschaffung Kleider, Wäsche, Vorhänge	3'100		1'120.00	
312000	Wasser, Strom, Gas, Energie	12'000		3'121.10	
313000	Dienstleistungen Dritter	600		1'880.00	
313001	Telefongebühren	900			
313700	Steuern und Abgaben	100		113.00	
314400	Unterhalt Hochbauten, Gebäude	5'800		47'449.75	
315000	Unterhalt Mobiliar	1'000			
315100	Unterhalt Apparate, Maschinen, Geräte, Fahrzeuge, Werkzeuge	4'000		592.35	
316100	Mieten, Benützungskosten Mobilien	6'200		6'200.00	
391000	Interne Verrechnung von Dienstleistungen	23'000		24'641.60	
424000	Benützungsgebühren und Dienstleistungen		130'000		121'258.10
426000	Rückerstattungen und Kostenbeteiligungen Dritter				15.00
<b>1612</b>	<b>Schiessanlagen</b>	<b>30'200</b>	<b>800</b>	<b>12'233.85</b>	<b>780.50</b>
	<b>Saldo</b>		<b>29'400</b>		<b>11'453.35</b>
<b>16120</b>	<b>Schiessanlagen</b>	<b>30'200</b>	<b>800</b>	<b>12'233.85</b>	<b>780.50</b>
	<b>Saldo</b>		<b>29'400</b>		<b>11'453.35</b>
313000	Dienstleistungen Dritter			169.55	
313200	Honorare externe Berater, Gutachter, Fachexperten usw.	5'000			
313400	Sachversicherungsprämien	700		456.70	
313700	Steuern und Abgaben	100		260.40	
314400	Unterhalt Hochbauten, Gebäude	13'000			
316100	Mieten, Benützungskosten Mobilien	1'100		1'066.80	
330000	Planmässige Abschreibungen Sachanlagen	10'300		10'280.40	
461200	Entschädigungen von Gemeinden und Zweckverbänden		800		780.50
<b>162</b>	<b>Zivile Verteidigung</b>	<b>112'100</b>	<b>26'000</b>	<b>120'377.05</b>	<b>20'287.56</b>
	<b>Saldo</b>		<b>86'100</b>		<b>100'089.49</b>
<b>1620</b>	<b>Zivilschutz</b>	<b>112'100</b>	<b>26'000</b>	<b>120'377.05</b>	<b>20'287.56</b>
	<b>Saldo</b>		<b>86'100</b>		<b>100'089.49</b>
<b>16200</b>	<b>Zivilschutz allgemein</b>	<b>106'000</b>	<b>26'000</b>	<b>116'614.20</b>	<b>20'287.56</b>
	<b>Saldo</b>		<b>80'000</b>		<b>96'326.64</b>
311100	Anschaffung Apparate, Maschinen, Geräte, Fahrzeuge, Werkzeuge	2'000		963.90	
312000	Wasser, Strom, Gas, Energie	14'000		2'564.25	
313000	Dienstleistungen Dritter	2'500		1'250.00	
313001	Telefongebühren	500		303.05	

**Erfolgsrechnung nach Funktionen**

Kontonum	Text	Budget 2021		Rechnung 2021	
		Aufwand	Ertrag	Aufwand	Ertrag
313200	Honorare externe Berater, Gutachter, Fachexperten usw.	15'000		18'912.35	
313400	Sachversicherungsprämien	1'000		925.80	
314400	Unterhalt Hochbauten, Gebäude	4'000		6'068.20	
315100	Unterhalt Apparate, Maschinen, Geräte, Fahrzeuge, Werkzeuge	500			
363200	Beiträge an Gemeinden und Zweckverbände	66'500		85'626.65	
420000	Entnahme aus Schutzraumreserve		20'000		14'237.56
463000	Beiträge vom Bund		6'000		6'050.00
<b>16201</b>	<b>Ziviler Gemeindeführungsstab</b>	<b>6'100</b>		<b>3'762.85</b>	
	<b>Saldo</b>		<b>6'100</b>		<b>3'762.85</b>
300000	Entschädigungen, Tag- und Sitzungsgelder an Behörden und Kommissionen	2'000		720.00	
305000	AG-Beiträge AHV, IV, EO, ALV, Verwaltungskosten	100		25.00	
305300	AG-Beiträge an Unfallversicherungen			5.40	
305400	AG-Beiträge an Familienausgleichskasse			6.95	
305500	AG-Beiträge an Krankentaggeldversicherungen			5.50	
361200	Entschädigungen an Gemeinden und Zweckverbände	4'000		3'000.00	



**Erfolgsrechnung nach Funktionen**

Kontonum	Text	Budget 2021		Rechnung 2021	
		Aufwand	Ertrag	Aufwand	Ertrag
<b>2</b>	<b>BILDUNG</b>	<b>22'996'000</b>	<b>543'900</b>	<b>22'347'516.28</b>	<b>535'034.10</b>
	<b>Saldo</b>		<b>22'452'100</b>		<b>21'812'482.18</b>
<b>21</b>	<b>Obligatorische Schule</b>	<b>22'996'000</b>	<b>543'900</b>	<b>22'347'516.28</b>	<b>535'034.10</b>
	<b>Saldo</b>		<b>22'452'100</b>		<b>21'812'482.18</b>
<b>211</b>	<b>Eingangsstufe (Kindergarten)</b>	<b>1'929'700</b>	<b>500</b>	<b>1'960'263.58</b>	<b>1'890.00</b>
	<b>Saldo</b>		<b>1'929'200</b>		<b>1'958'373.58</b>
<b>2110</b>	<b>Kindergarten</b>	<b>1'929'700</b>	<b>500</b>	<b>1'960'263.58</b>	<b>1'890.00</b>
	<b>Saldo</b>		<b>1'929'200</b>		<b>1'958'373.58</b>
<b>21100</b>	<b>Kindergarten</b>	<b>1'929'700</b>	<b>500</b>	<b>1'960'263.58</b>	<b>1'890.00</b>
	<b>Saldo</b>		<b>1'929'200</b>		<b>1'958'373.58</b>
302000	Löhne der Lehrpersonen	1'317'400		1'403'083.30	
302050	Deutsch als Zweitsprache (DaZ)	111'800		120'719.45	
302070	Treueprämien	3'000		3'957.30	
302080	Leistungsprämien	2'000		175.00	
302090	Übrige Löhne und Stellvertretungen	136'700		89'475.00	
305000	AG-Beiträge AHV, IV, EO, ALV, Verwaltungskosten	101'200		104'518.00	
305200	AG-Beiträge an Pensionskassen	145'000		144'121.60	
305300	AG-Beiträge an Unfallversicherungen	4'600		3'841.70	
305400	AG-Beiträge an Familienausgleichskasse	28'300		29'067.35	
305500	AG-Beiträge an Krankentaggeldversicherungen	20'700		20'369.50	
309000	Aus- und Weiterbildung des eigenen Personals	5'600		2'567.40	
309100	Personalwerbung	100		59.20	
309900	Übriger Personalaufwand	4'300		3'567.25	
310300	Fachliteratur, Zeitschriften	1'100		948.10	
310401	Lehrmittel SE Kirchacker/Bürg	27'200		18'845.93	
310402	Lehrmittel SE Dorf/Obergass/Ermenswil	3'300		2'947.70	
310404	Lehrmittel SE SGK/Walde	7'600		5'447.15	
310405	Lehrmittel SE Goldingen	2'800		2'093.65	
310406	Lehrmittel Musikalische Grundschule	1'100			
311000	Anschaffung Mobiliar	1'700		1'175.00	
313000	Dienstleistungen Dritter	1'600		2'710.00	
315000	Unterhalt Mobiliar	500			
317000	Reisekosten und Spesen	2'100		574.00	
426000	Rückerstattungen und Kostenbeteiligungen Dritter		500		1'890.00
<b>212</b>	<b>Primarstufe</b>	<b>5'865'600</b>	<b>1'100</b>	<b>5'810'526.45</b>	<b>153.25</b>
	<b>Saldo</b>		<b>5'864'500</b>		<b>5'810'373.20</b>
<b>2120</b>	<b>Primarstufe</b>	<b>5'865'600</b>	<b>1'100</b>	<b>5'810'526.45</b>	<b>153.25</b>
	<b>Saldo</b>		<b>5'864'500</b>		<b>5'810'373.20</b>
<b>21200</b>	<b>Primarstufe</b>	<b>5'865'600</b>	<b>1'100</b>	<b>5'810'526.45</b>	<b>153.25</b>
	<b>Saldo</b>		<b>5'864'500</b>		<b>5'810'373.20</b>
302000	Löhne der Lehrpersonen	4'328'200		4'361'496.60	

**Erfolgsrechnung nach Funktionen**

Kontonum	Text	Budget 2021		Rechnung 2021	
		Aufwand	Ertrag	Aufwand	Ertrag
302050	Deutsch als Zweitsprache (DaZ)	101'500		102'652.95	
302070	Treueprämien	8'900		7'053.40	
302080	Leistungsprämien	7'000		2'191.55	
302090	Übrige Löhne und Stellvertretungen	124'400		81'170.35	
305000	AG-Beiträge AHV, IV, EO, ALV, Verwaltungskosten	294'600		294'890.55	
305200	AG-Beiträge an Pensionskassen	458'900		463'243.05	
305300	AG-Beiträge an Unfallversicherungen	13'400		10'830.95	
305400	AG-Beiträge an Familienausgleichskasse	82'300		82'130.70	
305500	AG-Beiträge an Krankentaggeldversicherungen	62'300		61'695.60	
309000	Aus- und Weiterbildung des eigenen Personals	20'500		15'320.80	
309100	Personalwerbung	200		118.45	
309900	Übriger Personalaufwand	15'000		13'696.55	
310300	Fachliteratur, Zeitschriften	9'200		8'633.40	
310401	Lehrmittel SE Kirchacker/Bürg	53'200		42'876.48	
310402	Lehrmittel SE Dorf/Obergass/Ermenswil	53'800		46'891.38	
310404	Lehrmittel SE SGK/Walde	32'300		21'616.87	
310405	Lehrmittel SE Goldingen	19'100		17'576.09	
310406	Lehrmittel Musikalische Grundschule	1'100		38.35	
310411	Material Handarbeit/Werken SE Kirchacker/Bürg	19'000		17'891.87	
310412	Material Handarbeit/Werken SE Dorf/Obergass/Ermenswil	22'600		19'961.55	
310414	Material Handarbeit/Werken SE SGK/Walde	11'600		9'127.00	
310415	Material Handarbeit/Werken SE Goldingen	5'900		5'885.46	
310450	Schülerbibliothek	6'100		4'655.95	
310900	Übriger Material- und Warenaufwand	36'800		42'774.30	
311000	Anschaffung Mobiliar	16'600		17'149.10	
311100	Anschaffung Apparate, Maschinen, Geräte, Fahrzeuge, Werkzeuge	5'100		7'543.15	
315000	Unterhalt Mobiliar	8'800		6'944.75	
315100	Unterhalt Apparate, Maschinen, Geräte, Fahrzeuge, Werkzeuge	9'900		15'350.65	
316200	Raten für operatives Leasing	25'900		20'046.15	
317000	Reisekosten und Spesen	11'400		9'072.45	
426000	Rückerstattungen und Kostenbeteiligungen Dritter		1'100		153.25
<b>213</b>	<b>Oberstufe</b>	<b>4'617'500</b>	<b>31'700</b>	<b>4'462'003.28</b>	<b>41'687.85</b>
	<b>Saldo</b>		<b>4'585'800</b>		<b>4'420'315.43</b>
<b>2130</b>	<b>Oberstufe</b>	<b>4'617'500</b>	<b>31'700</b>	<b>4'462'003.28</b>	<b>41'687.85</b>
	<b>Saldo</b>		<b>4'585'800</b>		<b>4'420'315.43</b>
<b>21300</b>	<b>Oberstufe</b>	<b>4'617'500</b>	<b>31'700</b>	<b>4'462'003.28</b>	<b>41'687.85</b>
	<b>Saldo</b>		<b>4'585'800</b>		<b>4'420'315.43</b>
302000	Löhne der Lehrpersonen	3'404'000		3'300'553.10	
302050	Deutsch als Zweitsprache (DaZ)	13'700		20'021.30	
302070	Treueprämien	17'000		7'477.80	
302080	Leistungsprämien	4'700		3'743.10	
302090	Übrige Löhne und Stellvertretungen	141'800		130'272.40	
305000	AG-Beiträge AHV, IV, EO, ALV, Verwaltungskosten	231'900		222'470.95	

**Erfolgsrechnung nach Funktionen**

Kontonum	Text	Budget 2021		Rechnung 2021	
		Aufwand	Ertrag	Aufwand	Ertrag
305200	AG-Beiträge an Pensionskassen	386'500		382'439.20	
305300	AG-Beiträge an Unfallversicherungen	10'600		8'239.60	
305400	AG-Beiträge an Familienausgleichskasse	64'800		62'247.40	
305500	AG-Beiträge an Krankentaggeldversicherungen	49'700		47'181.10	
309000	Aus- und Weiterbildung des eigenen Personals	12'700		6'548.15	
309100	Personalwerbung	200		414.65	
309900	Übriger Personalaufwand	9'300		8'368.80	
310300	Fachliteratur, Zeitschriften	2'900		1'584.00	
310403	Lehrmittel, Verbrauchsmaterial	109'900		100'830.45	
310413	Material Handarbeit	16'900		19'974.80	
310423	Material Werken	15'800		16'544.51	
310433	Material WAH	48'200		47'532.57	
310450	Schülerbibliothek	5'100		2'028.20	
310900	Übriger Material- und Warenaufwand	21'600		33'370.50	
311000	Anschaffung Mobiliar	11'600		8'954.75	
311100	Anschaffung Apparate, Maschinen, Geräte, Fahrzeuge, Werkzeuge	1'100		1'390.30	
313000	Dienstleistungen Dritter	3'600		2'400.00	
315000	Unterhalt Mobiliar	5'000		2'558.15	
315100	Unterhalt Apparate, Maschinen, Geräte, Fahrzeuge, Werkzeuge	11'000		13'676.00	
316200	Raten für operatives Leasing	14'900		10'429.65	
317000	Reisekosten und Spesen	3'000		751.85	
425000	Verkäufe		2'100		881.00
425010	Elternbeiträge WAH		23'800		20'016.00
426000	Rückerstattungen und Kostenbeteiligungen Dritter		5'800		20'790.85
<b>214</b>	<b>Musikschule</b>	<b>952'700</b>	<b>253'000</b>	<b>927'368.30</b>	<b>275'612.45</b>
	<b>Saldo</b>		<b>699'700</b>		<b>651'755.85</b>
<b>2140</b>	<b>Musikschule</b>	<b>952'700</b>	<b>253'000</b>	<b>927'368.30</b>	<b>275'612.45</b>
	<b>Saldo</b>		<b>699'700</b>		<b>651'755.85</b>
<b>21400</b>	<b>Musikschule</b>	<b>952'700</b>	<b>253'000</b>	<b>927'368.30</b>	<b>275'612.45</b>
	<b>Saldo</b>		<b>699'700</b>		<b>651'755.85</b>
301000	Löhne des Verwaltungs- und Betriebspersonals	108'100		109'165.95	
302000	Löhne der Lehrpersonen	682'500		666'709.80	
305000	AG-Beiträge AHV, IV, EO, ALV, Verwaltungskosten	51'000		50'186.70	
305200	AG-Beiträge an Pensionskassen	63'300		62'212.90	
305300	AG-Beiträge an Unfallversicherungen	2'300		1'845.35	
305400	AG-Beiträge an Familienausgleichskasse	14'200		13'957.55	
305500	AG-Beiträge an Krankentaggeldversicherungen	10'200		9'855.95	
309000	Aus- und Weiterbildung des eigenen Personals	1'300		465.00	
309900	Übriger Personalaufwand	1'700		1'799.40	
310200	Drucksachen, Publikationen	800		1'179.30	
310400	Lehrmittel	400		700.05	
311000	Anschaffung Mobiliar	2'500		2'135.15	

**Erfolgsrechnung nach Funktionen**

Kontonum	Text	Budget 2021		Rechnung 2021	
		Aufwand	Ertrag	Aufwand	Ertrag
311100	Anschaffung Apparate, Maschinen, Geräte, Fahrzeuge, Werkzeuge	5'000		2'327.60	
313000	Stufentest Schüler	500			
315100	Unterhalt Apparate, Maschinen, Geräte, Fahrzeuge, Werkzeuge	4'000		3'414.75	
317000	Reisekosten und Spesen	100			
317100	Veranstaltungen	3'400		397.85	
363600	Beiträge an private Organisationen ohne Erwerbszweck	1'400		1'015.00	
423100	Rückerstattungen Musikschüler		253'000		275'552.85
426000	Rückerstattungen und Kostenbeteiligungen Dritter				59.60
<b>217</b>	<b>Schulliegenschaften</b>	<b>2'881'000</b>	<b>83'200</b>	<b>2'650'514.53</b>	<b>66'141.05</b>
	<b>Saldo</b>		<b>2'797'800</b>		<b>2'584'373.48</b>
<b>2170</b>	<b>Schulliegenschaften</b>	<b>2'881'000</b>	<b>83'200</b>	<b>2'650'514.53</b>	<b>66'141.05</b>
	<b>Saldo</b>		<b>2'797'800</b>		<b>2'584'373.48</b>
<b>21700</b>	<b>Schulliegenschaften</b>	<b>2'791'100</b>	<b>16'700</b>	<b>2'564'644.53</b>	<b>7'501.05</b>
	<b>Saldo</b>		<b>2'774'400</b>		<b>2'557'143.48</b>
301000	Löhne des Verwaltungs- und Betriebspersonals	976'100		953'948.50	
305000	AG-Beiträge AHV, IV, EO, ALV, Verwaltungskosten	62'900		60'334.90	
305200	AG-Beiträge an Pensionskassen	94'900		94'675.80	
305300	AG-Beiträge an Unfallversicherungen	2'900		2'253.90	
305400	AG-Beiträge an Familienausgleichskasse	17'600		16'827.05	
305500	AG-Beiträge an Krankentaggeldversicherungen	13'200		12'592.75	
309000	Aus- und Weiterbildung des eigenen Personals	8'600		7'385.45	
309900	Übriger Personalaufwand	6'000		3'833.50	
310100	Betriebs-, Verbrauchsmaterial	70'000		66'760.39	
311000	Anschaffung Mobiliar	22'300		22'637.10	
311100	Anschaffung Apparate, Maschinen, Geräte, Fahrzeuge, Werkzeuge	32'000		26'593.58	
311200	Anschaffung Kleider, Wäsche, Vorhänge	5'500		5'354.75	
312001	Wasser, Energie, Heizmaterial, Kehricht SE Kirchacker	70'000		78'312.45	
312002	Wasser, Energie, Heizmaterial, Kehricht SE Dorf/Obergass/Ermenswil	38'000		44'059.95	
312003	Wasser, Energie, Heizmaterial, Kehricht SE Oberstufe/Bürg	74'000		84'459.05	
312004	Wasser, Energie, Heizmaterial, Kehricht SE SGK/Walde	32'000		23'032.70	
312005	Wasser, Energie, Heizmaterial, Kehricht SE Goldingen	41'000		22'601.20	
313000	Dienstleistungen Dritter	700		696.10	
313400	Sachversicherungsprämien	21'900		20'525.00	
313700	Steuern und Abgaben	23'700		17'091.55	
314101	Schneeräumung	5'000		8'434.40	
314401	Baulicher Unterhalt ordentlich SE Kirchacker	38'000		29'728.90	
314402	Baulicher Unterhalt ordentlich SE Dorf/Obergass/Ermenswil	30'000		27'756.80	
314403	Baulicher Unterhalt ordentlich SE Oberstufe/Bürg	55'000		100'167.14	
314404	Baulicher Unterhalt ordentlich SE SGK/Walde	37'000		32'663.82	

**Erfolgsrechnung nach Funktionen**

Kontonum	Text	Budget 2021		Rechnung 2021	
		Aufwand	Ertrag	Aufwand	Ertrag
314405	Baulicher Unterhalt ordentlich SE Goldingen	20'000		21'391.35	
314411	Baulicher Unterhalt geplant SE Kirchacker	17'500		17'336.85	
314412	Baulicher Unterhalt geplant SE Dorf/Obergass/Ermenswil	37'800		32'812.20	
314413	Baulicher Unterhalt geplant SE Oberstufe/Bürg	203'100		152'296.70	
314414	Baulicher Unterhalt geplant SE SGK/Walde	138'500		74'761.25	
314415	Baulicher Unterhalt geplant SE Goldingen	45'400		9'966.50-	
315000	Unterhalt Mobiliar	5'000			
315100	Unterhalt Apparate, Maschinen, Geräte, Fahrzeuge, Werkzeuge	17'500		10'941.00	
316000	Miete und Pacht Liegenschaften			150.00	
317000	Reisekosten und Spesen	3'000		1'863.80	
330000	Planmässige Abschreibungen Sachanlagen	525'000		500'331.15	
424010	Stromverkauf		1'000		1'248.95
426000	Rückerstattungen und Kostenbeteiligungen Dritter		15'700		6'252.10
<b>21709</b>	<b>Miet- und Benützungsschädigungen für Schul- und Sportanlagen</b>	<b>89'900</b>	<b>66'500</b>	<b>85'870.00</b>	<b>58'640.00</b>
	<b>Saldo</b>		<b>23'400</b>		<b>27'230.00</b>
316900	Übrige Mieten und Benützungskosten	89'900		85'870.00	
424000	Benützungsgebühren und Dienstleistungen		1'500		1'000.00
447000	Pacht- und Mietzinse Liegenschaften VV		65'000		57'640.00
<b>218</b>	<b>Tagesbetreuung</b>	<b>154'900</b>	<b>76'300</b>	<b>127'549.85</b>	<b>64'320.00</b>
	<b>Saldo</b>		<b>78'600</b>		<b>63'229.85</b>
<b>2180</b>	<b>Tagesbetreuung</b>	<b>154'900</b>	<b>76'300</b>	<b>127'549.85</b>	<b>64'320.00</b>
	<b>Saldo</b>		<b>78'600</b>		<b>63'229.85</b>
<b>21800</b>	<b>Mittagstisch</b>	<b>154'900</b>	<b>76'300</b>	<b>127'549.85</b>	<b>64'320.00</b>
	<b>Saldo</b>		<b>78'600</b>		<b>63'229.85</b>
301000	Löhne des Verwaltungs- und Betriebspersonals	42'700		39'705.70	
305000	AG-Beiträge AHV, IV, EO, ALV, Verwaltungskosten	2'000		1'611.85	
305300	AG-Beiträge an Unfallversicherungen	50		103.80	
305400	AG-Beiträge an Familienausgleichskasse	550		448.45	
305500	AG-Beiträge an Krankentaggeldversicherungen			74.45	
309900	Übriger Personalaufwand	200		324.10	
310500	Lebensmittel	27'000		21'798.40	
310900	Übriger Material- und Warenaufwand	700			
313000	Dienstleistungen Dritter	81'700		63'483.10	
426000	Rückerstattungen und Kostenbeteiligungen Dritter		76'300		59'595.00
463100	Beiträge von Kantonen und Konkordaten				4'725.00
<b>219</b>	<b>Obligatorische Schule, übrige</b>	<b>6'594'600</b>	<b>98'100</b>	<b>6'409'290.29</b>	<b>85'229.50</b>
	<b>Saldo</b>		<b>6'496'500</b>		<b>6'324'060.79</b>
<b>2190</b>	<b>Schulleitung und Schulverwaltung</b>	<b>1'393'400</b>		<b>1'368'442.42</b>	<b>60.00</b>
	<b>Saldo</b>		<b>1'393'400</b>		<b>1'368'382.42</b>

**Erfolgsrechnung nach Funktionen**

Kontonum	Text	Budget 2021		Rechnung 2021	
		Aufwand	Ertrag	Aufwand	Ertrag
<b>21900</b>	<b>Schulleitung</b>	<b>728'500</b>		<b>730'591.60</b>	
	<b>Saldo</b>		<b>728'500</b>		<b>730'591.60</b>
301000	Löhne Schulleitung	581'500		581'528.60	
305000	AG-Beiträge AHV, IV, EO, ALV, Verwaltungskosten	37'500		37'510.45	
305200	AG-Beiträge an Pensionskassen	79'900		80'298.80	
305300	AG-Beiträge an Unfallversicherungen	1'700		1'391.05	
305400	AG-Beiträge an Familienausgleichskasse	10'400		10'447.95	
305500	AG-Beiträge an Krankentaggeldversicherungen	8'000		8'024.75	
309000	Aus- und Weiterbildung des eigenen Personals	2'800		1'256.20	
309900	Übriger Personalaufwand	1'100		1'203.75	
310000	Büromaterial	1'200		505.30	
310300	Fachliteratur, Zeitschriften	1'800		57.70	
311000	Anschaffung Mobiliar			119.90	
313000	Dienstleistungen Dritter	2'000		8'131.35	
317000	Reisekosten und Spesen	600		115.80	
<b>21901</b>	<b>Schulverwaltung</b>	<b>664'900</b>		<b>637'850.82</b>	<b>60.00</b>
	<b>Saldo</b>		<b>664'900</b>		<b>637'790.82</b>
301000	Löhne des Verwaltungs- und Betriebspersonals	516'000		501'951.90	
305000	AG-Beiträge AHV, IV, EO, ALV, Verwaltungskosten	33'400		32'336.85	
305200	AG-Beiträge an Pensionskassen	63'800		60'386.00	
305300	AG-Beiträge an Unfallversicherungen	1'500		1'213.60	
305400	AG-Beiträge an Familienausgleichskasse	9'300		9'066.15	
305500	AG-Beiträge an Krankentaggeldversicherungen	7'200		6'955.80	
309000	Aus- und Weiterbildung des eigenen Personals	1'700		1'410.00	
309900	Übriger Personalaufwand	5'800		4'389.95	
310000	Büromaterial	2'000		2'255.05	
310300	Fachliteratur, Zeitschriften	1'000		615.85	
310900	Übriger Material- und Warenaufwand	2'700		2'375.50	
311000	Anschaffung Mobiliar	4'000		3'520.00	
313000	Dienstleistungen Dritter	300		300.00	
313020	Porti, PC- und Bankgebühren	5'000		3'244.97	
313090	Betreibungs- und Prozesskosten	500			
315000	Unterhalt Mobiliar	500			
316200	Raten für operatives Leasing	4'900		3'285.90	
317000	Reisekosten und Spesen	600		292.30	
363600	Beiträge an private Organisationen ohne Erwerbszweck	4'700		4'251.00	
426000	Rückerstattungen und Kostenbeteiligungen Dritter				60.00
<b>2191</b>	<b>Informatik Schule</b>	<b>723'200</b>		<b>666'842.34</b>	<b>693.75</b>
	<b>Saldo</b>		<b>723'200</b>		<b>666'148.59</b>
<b>21910</b>	<b>Informatik Schule</b>	<b>723'200</b>		<b>666'842.34</b>	<b>693.75</b>
	<b>Saldo</b>		<b>723'200</b>		<b>666'148.59</b>
301000	Löhne des Verwaltungs- und Betriebspersonals	228'200		225'287.35	
305000	AG-Beiträge AHV, IV, EO, ALV, Verwaltungskosten	14'700		14'614.60	
305200	AG-Beiträge an Pensionskassen	21'800		21'933.00	
305300	AG-Beiträge an Unfallversicherungen	650		537.40	

**Erfolgsrechnung nach Funktionen**

Kontonum	Text	Budget 2021		Rechnung 2021	
		Aufwand	Ertrag	Aufwand	Ertrag
305400	AG-Beiträge an Familienausgleichskasse	4'100		4'064.40	
305500	AG-Beiträge an Krankentaggeldversicherungen	3'150		3'117.25	
309000	Aus- und Weiterbildung des eigenen Personals	18'000		4'213.65	
309900	Übriger Personalaufwand	300		232.00	
310100	Betriebs-, Verbrauchsmaterial	5'000		2'878.19	
311000	Anschaffung Mobiliar			1'718.05	
311300	Anschaffung Hardware	7'000		8'385.28	
311800	Anschaffung von immatriellen Anlagen (Software, Lizenzen)	2'200		1'291.18	
313000	Dienstleistungen Dritter	63'300		51'179.95	
315300	Informatik-Unterhalt (Hardware)	8'000		3'522.55	
315800	Unterhalt immaterielle Anlagen	39'700		27'497.54	
317000	Reisekosten und Spesen	1'200		1'200.00	
330000	Planmässige Abschreibungen Sachanlagen	305'900		295'169.95	
426000	Rückerstattungen und Kostenbeteiligungen Dritter				693.75
<b>2192</b>	<b>Volksschule Sonstiges</b>	<b>2'464'200</b>	<b>98'100</b>	<b>2'339'917.28</b>	<b>84'475.75</b>
	<b>Saldo</b>		<b>2'366'100</b>		<b>2'255'441.53</b>
<b>21920</b>	<b>Schulpsychologischer Dienst</b>	<b>93'000</b>		<b>107'896.60</b>	
	<b>Saldo</b>		<b>93'000</b>		<b>107'896.60</b>
363400	Beiträge an öffentliche Unternehmungen	93'000		107'896.60	
<b>21921</b>	<b>Schulsozialarbeit</b>	<b>246'800</b>		<b>219'439.60</b>	
	<b>Saldo</b>		<b>246'800</b>		<b>219'439.60</b>
361200	Entschädigungen an Gemeinden und Zweckverbände	246'800		219'439.60	
<b>21922</b>	<b>Schülertransport</b>	<b>535'100</b>		<b>564'537.75</b>	
	<b>Saldo</b>		<b>535'100</b>		<b>564'537.75</b>
301000	Löhne des Verwaltungs- und Betriebspersonals	29'500		28'771.50	
305000	AG-Beiträge AHV, IV, EO, ALV, Verwaltungskosten	1'900		1'664.30	
305200	AG-Beiträge an Pensionskassen	3'000		3'007.20	
305300	AG-Beiträge an Unfallversicherungen	50		68.45	
305400	AG-Beiträge an Familienausgleichskasse	550		462.95	
305500	AG-Beiträge an Krankentaggeldversicherungen	400		354.95	
309000	Aus- und Weiterbildung des eigenen Personals	800			
309900	Übriger Personalaufwand			77.20	
310100	Betriebs-, Verbrauchsmaterial	6'800		5'042.80	
313000	Dienstleistungen Dritter	469'000		507'028.85	
313700	Steuern und Abgaben	3'100		3'168.00	
315100	Unterhalt Apparate, Maschinen, Geräte, Fahrzeuge, Werkzeuge	20'000		14'891.55	
<b>21923</b>	<b>Aufgabenhilfe</b>	<b>5'500</b>	<b>1'600</b>	<b>5'563.10</b>	<b>1'910.00</b>
	<b>Saldo</b>		<b>3'900</b>		<b>3'653.10</b>
302000	Löhne der Lehrpersonen	5'000		5'062.40	
305000	AG-Beiträge AHV, IV, EO, ALV, Verwaltungskosten	300		327.65	
305300	AG-Beiträge an Unfallversicherungen			12.10	

**Erfolgsrechnung nach Funktionen**

Kontonum	Text	Budget 2021		Rechnung 2021	
		Aufwand	Ertrag	Aufwand	Ertrag
305400	AG-Beiträge an Familienausgleichskasse	100		91.10	
305500	AG-Beiträge an Krankentaggeldversicherungen	100		69.85	
426000	Rückerstattungen und Kostenbeteiligungen Dritter		1'600		1'910.00
<b>21924</b>	<b>Schulgelder</b>	<b>1'142'300</b>	<b>61'000</b>	<b>1'147'536.20</b>	<b>63'000.00</b>
	<b>Saldo</b>		<b>1'081'300</b>		<b>1'084'536.20</b>
361210	Schulgelder für Kindergartenschüler	13'400		7'800.00	
361220	Schulgelder für Primarschüler	127'400		125'300.00	
361230	Schulgelder für Oberstufenschüler	88'400		88'300.00	
361250	Schulgelder für Sport- und Talentschüler	152'000		161'500.00	
361280	Schulgelder für Sonderschulen und Heime	761'100		764'636.20	
461210	Rückertattungen Schulgelder für Kindergartenschüler		12'000		12'000.00
461220	Rückerstattungen Schulgelder für Primarschüler		31'000		24'000.00
461230	Rückerstattungen Schulgelder für Oberstufenschüler		18'000		27'000.00
<b>21925</b>	<b>Schulreisen</b>	<b>39'400</b>		<b>25'653.33</b>	<b>455.00</b>
	<b>Saldo</b>		<b>39'400</b>		<b>25'198.33</b>
317110	Aufwand Schulreisen	39'400		25'638.25	
350200	Einlagen in Legate und Stiftungen des Fremdkapitals			15.08	
426000	Rückerstattungen und Kostenbeteiligungen Dritter				455.00
<b>21926</b>	<b>Sportanlässe während der Schulzeit</b>	<b>31'400</b>		<b>17'171.65</b>	
	<b>Saldo</b>		<b>31'400</b>		<b>17'171.65</b>
317120	Aufwand Sportanlässe während der Schulzeit	31'400		17'171.65	
<b>21927</b>	<b>Klassenlager, Schulverlegungen</b>	<b>198'300</b>	<b>35'500</b>	<b>99'894.86</b>	<b>19'010.75</b>
	<b>Saldo</b>		<b>162'800</b>		<b>80'884.11</b>
317130	Aufwand Klassenlager, Schulverlegungen	198'300		99'894.86	
426000	Rückerstattungen und Kostenbeteiligungen Dritter		32'100		15'906.75
463000	Beiträge vom Bund		3'400		3'104.00
<b>21928</b>	<b>Besondere Veranstaltungen</b>	<b>111'300</b>		<b>104'255.09</b>	<b>100.00</b>
	<b>Saldo</b>		<b>111'300</b>		<b>104'155.09</b>
317141	Besondere Veranstaltungen SE Kirchacker/Bürg	19'400		18'925.13	
317142	Besondere Veranstaltungen SE Dorf/Obergass/Ermenswil	22'100		19'277.80	
317143	Besondere Veranstaltungen SE Oberstufe	51'200		56'840.96	
317144	Besondere Veranstaltungen SE SGK/Walde	11'900		4'604.15	
317145	Besondere Veranstaltungen SE Goldingen	6'700		4'607.05	
426000	Rückerstattungen und Kostenbeteiligungen Dritter				100.00
<b>21929</b>	<b>Übriger Schulbetriebsaufwand</b>	<b>61'100</b>		<b>47'969.10</b>	
	<b>Saldo</b>		<b>61'100</b>		<b>47'969.10</b>
313001	Telefongebühren	48'100		37'435.55	
313200	Honorare externe Berater, Gutachter, Fachexperten (Dolmetscherdienste)	8'000		5'597.85	
313400	Sachversicherungsprämien	4'800		4'752.00	
363500	Beiträge an private Unternehmungen	200		183.70	



**Erfolgsrechnung nach Funktionen**

Kontonum	Text	Budget 2021		Rechnung 2021	
		Aufwand	Ertrag	Aufwand	Ertrag
<b>2193</b>	<b>Sonderpädagogische Massnahmen</b>	<b>2'012'600</b>		<b>2'031'852.25</b>	
	<b>Saldo</b>		<b>2'012'600</b>		<b>2'031'852.25</b>
<b>21930</b>	<b>Kindergarten / Primarstufe</b>	<b>1'762'100</b>		<b>1'792'228.45</b>	
	<b>Saldo</b>		<b>1'762'100</b>		<b>1'792'228.45</b>
302030	Löhne Legasthenie/Dyskalkulie	67'000		50'724.85	
302040	Löhne Schulische Heilpädagogik	1'056'700		1'049'525.90	
302090	Übrige Löhne und Stellvertretungen	8'000		37'019.10	
305000	AG-Beiträge AHV, IV, EO, ALV, Verwaltungskosten	73'000		73'278.05	
305200	AG-Beiträge an Pensionskassen	129'800		131'452.05	
305300	AG-Beiträge an Unfallversicherungen	3'500		2'721.20	
305400	AG-Beiträge an Familienausgleichskasse	20'300		20'454.00	
305500	AG-Beiträge an Krankentaggeldversicherungen	15'600		15'040.60	
309000	Aus- und Weiterbildung des eigenen Personals	8'200		2'545.90	
309100	Personalwerbung	100		59.25	
309900	Übriger Personalaufwand	1'700		1'796.85	
310300	Fachliteratur, Zeitschriften	1'000		257.85	
310400	Lehrmittel	11'600		10'101.10	
313000	Dienstleistungen Dritter	2'200		308.80	
317000	Reisekosten und Spesen	4'400		40.00	
361271	Schulgelder logopädischer Dienst	305'000		304'863.95	
361272	Schulgelder Psychomotorik und Rhythmik	19'000		22'926.70	
361273	Heilpädagogische Früherziehung	35'000		69'112.30	
<b>21931</b>	<b>Oberstufe</b>	<b>250'500</b>		<b>239'623.80</b>	
	<b>Saldo</b>		<b>250'500</b>		<b>239'623.80</b>
302030	Löhne Legasthenie/Dyskalkulie	10'200		8'369.45	
302040	Löhne Schulische Heilpädagogik	188'100		165'174.75	
302090	Übrige Löhne und Stellvertretungen	2'300		22'530.80	
305000	AG-Beiträge AHV, IV, EO, ALV, Verwaltungskosten	12'900		12'723.65	
305200	AG-Beiträge an Pensionskassen	22'800		21'771.35	
305300	AG-Beiträge an Unfallversicherungen	600		467.75	
305400	AG-Beiträge an Familienausgleichskasse	3'600		3'538.95	
305500	AG-Beiträge an Krankentaggeldversicherungen	2'800		2'403.70	
309000	Aus- und Weiterbildung des eigenen Personals	500		119.60	
309900	Übriger Personalaufwand	300		80.00	
310400	Lehrmittel	1'200		522.30	
317000	Reisekosten und Spesen	200			
361276	Time Out	5'000		1'921.50	
<b>2199</b>	<b>Finanzbedarf</b>	<b>1'200</b>		<b>2'236.00</b>	
	<b>Saldo</b>		<b>1'200</b>		<b>2'236.00</b>
<b>21990</b>	<b>Finanzbedarf</b>	<b>1'200</b>		<b>2'236.00</b>	
	<b>Saldo</b>		<b>1'200</b>		<b>2'236.00</b>
362500	Finanzbedarf Schulgemeinde Wattwil	1'200		2'236.00	

**Erfolgsrechnung nach Funktionen**

Kontonum	Text	Budget 2021		Rechnung 2021	
		Aufwand	Ertrag	Aufwand	Ertrag
<b>3</b>	<b>KULTUR, SPORT UND FREIZEIT</b>	<b>1'314'400</b>	<b>181'800</b>	<b>1'187'921.86</b>	<b>113'079.65</b>
	Saldo		1'132'600		1'074'842.21
<b>31</b>	<b>Kulturerbe</b>	<b>90'200</b>	<b>3'300</b>	<b>68'809.22</b>	<b>7'776.45</b>
	Saldo		86'900		61'032.77
<b>312</b>	<b>Denkmalpflege und Heimatschutz</b>	<b>90'200</b>	<b>3'300</b>	<b>68'809.22</b>	<b>7'776.45</b>
	Saldo		86'900		61'032.77
<b>3120</b>	<b>Denkmalpflege und Heimatschutz</b>	<b>90'200</b>	<b>3'300</b>	<b>68'809.22</b>	<b>7'776.45</b>
	Saldo		86'900		61'032.77
<b>31200</b>	<b>Denkmalpflege und Heimatschutz</b>	<b>2'000</b>		<b>70.00</b>	
	Saldo		2'000		70.00
363600	Beiträge an private Organisationen ohne Erwerbszweck	2'000		70.00	
<b>31201</b>	<b>Custorhaus, Dorfstrasse 13, Eschenbach</b>	<b>68'200</b>	<b>3'300</b>	<b>45'764.27</b>	<b>7'776.45</b>
	Saldo		64'900		37'987.82
310100	Betriebs-, Verbrauchsmaterial	300		970.87	
311100	Anschaffung Apparate, Maschinen, Geräte, Fahrzeuge, Werkzeuge	1'500		888.30	
312000	Wasser, Strom, Gas, Energie	6'000		2'763.90	
313000	Dienstleistungen Dritter	3'500		3'658.30	
313400	Sachversicherungsprämien	1'200		850.00	
313700	Steuern und Abgaben	400		360.80	
314400	Unterhalt Hochbauten, Gebäude	44'000		22'888.70	
315000	Unterhalt Mobiliar	1'500		77.55	
315100	Unterhalt Apparate, Maschinen, Geräte, Fahrzeuge, Werkzeuge			162.15	
330000	Planmässige Abschreibungen Sachanlagen	4'800		4'774.50	
391000	Interne Verrechnung von Dienstleistungen	5'000		8'369.20	
426000	Rückerstattungen und Kostenbeteiligungen Dritter		300		7'226.45
447000	Pacht- und Mietzinse Liegenschaften VV		3'000		550.00
<b>31202</b>	<b>Feuerwehr-Museum Goldingen</b>	<b>20'000</b>		<b>22'974.95</b>	
	Saldo		20'000		22'974.95
314400	Unterhalt Hochbauten, Gebäude	20'000		22'974.95	
<b>32</b>	<b>Kultur, übrige</b>	<b>341'300</b>	<b>54'500</b>	<b>234'144.63</b>	<b>32'421.00</b>
	Saldo		286'800		201'723.63
<b>321</b>	<b>Bibliotheken</b>	<b>117'500</b>	<b>12'000</b>	<b>118'325.73</b>	<b>11'433.00</b>
	Saldo		105'500		106'892.73
<b>3210</b>	<b>Bibliotheken</b>	<b>117'500</b>	<b>12'000</b>	<b>118'325.73</b>	<b>11'433.00</b>
	Saldo		105'500		106'892.73

**Erfolgsrechnung nach Funktionen**

Kontonum	Text	Budget 2021		Rechnung 2021	
		Aufwand	Ertrag	Aufwand	Ertrag
<b>32100</b>	<b>Gemeindebibliothek</b>	<b>117'500</b>	<b>12'000</b>	<b>118'325.73</b>	<b>11'433.00</b>
	<b>Saldo</b>		<b>105'500</b>		<b>106'892.73</b>
301000	Löhne des Verwaltungs- und Betriebspersonals	52'000		54'263.65	
305000	AG-Beiträge AHV, IV, EO, ALV, Verwaltungskosten	3'300		2'957.40	
305300	AG-Beiträge an Unfallversicherungen	100		129.10	
305400	AG-Beiträge an Familienausgleichskasse	900		825.45	
305500	AG-Beiträge an Krankentaggeldversicherungen	700		748.80	
309000	Aus- und Weiterbildung des eigenen Personals	4'100		3'910.50	
309900	Übriger Personalaufwand	1'200		507.00	
310000	Büromaterial	2'500		514.25	
310100	Betriebs-, Verbrauchsmaterial			2'053.15	
310200	Drucksachen, Publikationen	1'000			
310300	Fachliteratur, Zeitschriften	30'000		33'504.28	
311100	Anschaffung Apparate, Maschinen, Geräte, Fahrzeuge, Werkzeuge	1'000		1'029.25	
313000	Dienstleistungen Dritter	10'000		9'051.75	
313001	Telefongebühren	300		374.95	
313020	Porti, PC- und Bankgebühren	300		300.00	
316000	Miete und Pacht Liegenschaften	6'000		6'000.00	
317000	Reisekosten und Spesen	1'200		1'056.20	
363600	Beiträge an private Organisationen ohne Erwerbszweck	2'900		1'100.00	
424000	Benützungsgebühren und Dienstleistungen		12'000		10'436.80
426000	Rückerstattungen und Kostenbeteiligungen Dritter				996.20
<b>329</b>	<b>Kultur, übrige</b>	<b>223'800</b>	<b>42'500</b>	<b>115'818.90</b>	<b>20'988.00</b>
	<b>Saldo</b>		<b>181'300</b>		<b>94'830.90</b>
<b>3290</b>	<b>Kultur, übrige</b>	<b>223'800</b>	<b>42'500</b>	<b>115'818.90</b>	<b>20'988.00</b>
	<b>Saldo</b>		<b>181'300</b>		<b>94'830.90</b>
<b>32900</b>	<b>Kulturförderung</b>	<b>223'800</b>	<b>42'500</b>	<b>115'818.90</b>	<b>20'988.00</b>
	<b>Saldo</b>		<b>181'300</b>		<b>94'830.90</b>
313000	Dienstleistungen Dritter, kulturelle Veranstaltungen	71'900		48'103.80	
363500	Beiträge an Dorfvereine	54'900		41'410.40	
391000	Interne Verrechnung von Dienstleistungen	17'000		6'304.70	
392000	Interne Verrechnung von Pacht, Mieten, Benützungskosten	80'000		20'000.00	
424000	Eintrittsgebühren		35'000		15'717.50
426000	Rückerstattungen und Kostenbeteiligungen Dritter		7'500		5'270.50
<b>33</b>	<b>Medien</b>	<b>100</b>			
	<b>Saldo</b>		<b>100</b>		
<b>332</b>	<b>Massenmedien</b>	<b>100</b>			
	<b>Saldo</b>		<b>100</b>		
<b>3320</b>	<b>Massenmedien</b>	<b>100</b>			
	<b>Saldo</b>		<b>100</b>		

**Erfolgsrechnung nach Funktionen**

Kontonum	Text	Budget 2021		Rechnung 2021	
		Aufwand	Ertrag	Aufwand	Ertrag
<b>33200</b>	<b>Massenmedien</b>	<b>100</b>			
	<b>Saldo</b>		<b>100</b>		
363600	Beiträge an private Organisationen ohne Erwerbszweck	100			
<b>34</b>	<b>Sport und Freizeit</b>	<b>882'800</b>	<b>124'000</b>	<b>884'968.01</b>	<b>72'882.20</b>
	<b>Saldo</b>		<b>758'800</b>		<b>812'085.81</b>
<b>341</b>	<b>Sport</b>	<b>722'300</b>	<b>124'000</b>	<b>735'889.09</b>	<b>67'216.65</b>
	<b>Saldo</b>		<b>598'300</b>		<b>668'672.44</b>
<b>3410</b>	<b>Sport</b>	<b>722'300</b>	<b>124'000</b>	<b>735'889.09</b>	<b>67'216.65</b>
	<b>Saldo</b>		<b>598'300</b>		<b>668'672.44</b>
<b>34100</b>	<b>Sportförderung</b>	<b>3'500</b>		<b>1'240.00</b>	
	<b>Saldo</b>		<b>3'500</b>		<b>1'240.00</b>
363600	Beiträge an private Organisationen ohne Erwerbszweck	3'500		1'240.00	
<b>34101</b>	<b>Dorftreff/Dreifachsporthalle inkl. Aussenanlagen</b>	<b>718'800</b>	<b>124'000</b>	<b>734'649.09</b>	<b>67'216.65</b>
	<b>Saldo</b>		<b>594'800</b>		<b>667'432.44</b>
301000	Löhne des Verwaltungs- und Betriebspersonals	170'200		169'804.30	
305000	AG-Beiträge AHV, IV, EO, ALV, Verwaltungskosten	11'000		10'653.40	
305200	AG-Beiträge an Pensionskassen	18'700		17'596.00	
305300	AG-Beiträge an Unfallversicherungen	4'300		3'403.95	
305400	AG-Beiträge an Familienausgleichskasse	3'100		2'963.10	
305500	AG-Beiträge an Krankentaggeldversicherungen	2'300		2'271.65	
309000	Aus- und Weiterbildung des eigenen Personals	3'000		1'626.00	
310100	Betriebs-, Verbrauchsmaterial	25'000		27'478.09	
311000	Anschaffung Mobiliar	12'000		6'517.60	
311100	Anschaffung Apparate, Maschinen, Geräte, Fahrzeuge, Werkzeuge	54'500		142'397.10	
312000	Wasser, Strom, Gas, Energie	71'000		69'838.75	
313000	Dienstleistungen Dritter	36'500		7'707.75	
313001	Telefongebühren	2'000		1'831.25	
313400	Sachversicherungsprämien	7'000		4'215.25	
313700	Steuern und Abgaben	10'000		2'665.60	
314300	Unterhalt übrige Tiefbauten	15'000		3'166.65	
314400	Unterhalt Hochbauten, Gebäude	173'000		170'201.10	
315000	Unterhalt Mobiliar	1'500			
315100	Unterhalt Apparate, Maschinen, Geräte, Fahrzeuge, Werkzeuge	26'000		5'913.40	
330000	Planmässige Abschreibungen Sachanlagen	15'200		15'158.60	
363600	Beiträge an private Organisationen ohne Erwerbszweck	54'000		50'000.00	
391000	Interne Verrechnung von Dienstleistungen	3'500		19'239.55	
424000	Benützungsgebühren und Dienstleistungen		7'000		1'000.00
426000	Rückerstattungen und Kostenbeteiligungen Dritter				6'687.50
447000	Pacht- und Mietzinse Liegenschaften VV		3'000		1'650.00
491000	Interne Verrechnung von Dienstleistungen		34'000		37'879.15

**Erfolgsrechnung nach Funktionen**

Kontonum	Text	Budget 2021		Rechnung 2021	
		Aufwand	Ertrag	Aufwand	Ertrag
492000	Interne Verrechnung von Pacht, Mieten, Benützungskosten		80'000		20'000.00
<b>342</b>	<b>Freizeit</b>	<b>160'500</b>		<b>149'078.92</b>	<b>5'665.55</b>
	<b>Saldo</b>		<b>160'500</b>		<b>143'413.37</b>
<b>3420</b>	<b>Freizeit</b>	<b>160'500</b>		<b>149'078.92</b>	<b>5'665.55</b>
	<b>Saldo</b>		<b>160'500</b>		<b>143'413.37</b>
<b>34200</b>	<b>Parkanlagen und Wanderwege</b>	<b>154'100</b>		<b>144'507.47</b>	<b>5'665.55</b>
	<b>Saldo</b>		<b>154'100</b>		<b>138'841.92</b>
312000	Wasser, Strom, Gas, Energie	300		458.55	
313000	Dienstleistungen Dritter	16'000			
313700	Steuern und Abgaben			377.40	
314104	Baulicher Unterhalt Wanderwege, Ruhebänke	66'300		66'402.25	
314105	Baulicher Unterhalt öffentliche Spielplätze, Bildstöckli	10'000		13'552.87	
363600	Beiträge an private Organisationen ohne Erwerbszweck			650.00	
391000	Interne Verrechnung von Dienstleistungen	61'500		63'066.40	
426000	Rückerstattungen und Kostenbeteiligungen Dritter				5'665.55
<b>34209</b>	<b>Übrige Freizeitgestaltung</b>	<b>6'400</b>		<b>4'571.45</b>	
	<b>Saldo</b>		<b>6'400</b>		<b>4'571.45</b>
330000	Planmässige Abschreibungen Sachanlagen	6'400		4'571.45	

**Erfolgsrechnung nach Funktionen**

Kontonum	Text	Budget 2021		Rechnung 2021	
		Aufwand	Ertrag	Aufwand	Ertrag
<b>4</b>	<b>GESUNDHEIT</b>	<b>2'806'500</b>	<b>500</b>	<b>2'300'679.46</b>	<b>627.90</b>
	Saldo		2'806'000		2'300'051.56
<b>41</b>	<b>Spitäler, Kranken- und Pflegeheime</b>	<b>2'115'000</b>		<b>1'647'116.60</b>	
	Saldo		2'115'000		1'647'116.60
<b>412</b>	<b>Kranken-, Alters- und Pflegeheime</b>	<b>2'115'000</b>		<b>1'647'116.60</b>	
	Saldo		2'115'000		1'647'116.60
<b>4120</b>	<b>Kranken-, Alters- und Pflegeheime allgemein</b>	<b>65'000</b>		<b>187'617.00</b>	
	Saldo		65'000		187'617.00
<b>41209</b>	<b>Ausgleich Spezialfinanzierung Altersheim Berg</b>	<b>65'000</b>		<b>187'617.00</b>	
	Saldo		65'000		187'617.00
<b>412090</b>	<b>Pflegezentrum Linthgebiet</b>	<b>55'000</b>		<b>187'617.00</b>	
	Saldo		55'000		187'617.00
361200	Entschädigungen an Gemeinden und Zweckverbände	55'000		187'617.00	
<b>412091</b>	<b>Pflegezentrum Eschenbach</b>	<b>10'000</b>			
	Saldo		10'000		
313200	Honorare externe Berater, Gutachter, Fachexperten usw.	10'000			
<b>4121</b>	<b>Stationäre Pflege (Pflegefinanzierung)</b>	<b>2'050'000</b>		<b>1'459'499.60</b>	
	Saldo		2'050'000		1'459'499.60
<b>41210</b>	<b>Stationäre Pflege (Pflegefinanzierung)</b>	<b>2'050'000</b>		<b>1'459'499.60</b>	
	Saldo		2'050'000		1'459'499.60
363110	Kostenanteil an Pflegefinanzierung	2'050'000		1'459'499.60	
<b>42</b>	<b>Ambulante Krankenpflege</b>	<b>564'800</b>		<b>538'354.75</b>	
	Saldo		564'800		538'354.75
<b>421</b>	<b>Ambulante Krankenpflege allgemein</b>	<b>564'800</b>		<b>538'354.75</b>	
	Saldo		564'800		538'354.75
<b>4210</b>	<b>Ambulante Krankenpflege allgemein</b>	<b>529'800</b>		<b>501'467.50</b>	
	Saldo		529'800		501'467.50
<b>42100</b>	<b>Ambulante Krankenpflege allgemein</b>	<b>529'800</b>		<b>501'467.50</b>	
	Saldo		529'800		501'467.50
313200	Honorare externe Berater, Gutachter, Fachexperten usw.	7'400		7'876.55	
361200	Entschädigungen an Mütter- u. Väterberatung	58'200		60'078.00	
363400	Beitrag an Spitex-Dienste Eschenbach	463'200		432'512.95	
363600	Beiträge an private Organisationen ohne Erwerbszweck	1'000		1'000.00	

**Erfolgsrechnung nach Funktionen**

Kontonum	Text	Budget 2021		Rechnung 2021	
		Aufwand	Ertrag	Aufwand	Ertrag
<b>4211</b>	<b>Ambulante Pflege (Pflegefiananzierung)</b>	<b>35'000</b>		<b>36'887.25</b>	
	<b>Saldo</b>		<b>35'000</b>		<b>36'887.25</b>
<b>42110</b>	<b>Ambulante Pflege (Pflegefiananzierung)</b>	<b>35'000</b>		<b>36'887.25</b>	
	<b>Saldo</b>		<b>35'000</b>		<b>36'887.25</b>
313000	Dienstleistungen Dritter	35'000		36'887.25	
<b>43</b>	<b>Gesundheitsprävention</b>	<b>85'900</b>	<b>500</b>	<b>80'663.50</b>	<b>627.90</b>
	<b>Saldo</b>		<b>85'400</b>		<b>80'035.60</b>
<b>433</b>	<b>Schulgesundheitsdienst</b>	<b>84'200</b>	<b>500</b>	<b>79'159.40</b>	<b>627.90</b>
	<b>Saldo</b>		<b>83'700</b>		<b>78'531.50</b>
<b>4330</b>	<b>Schulgesundheitsdienst</b>	<b>84'200</b>	<b>500</b>	<b>79'159.40</b>	<b>627.90</b>
	<b>Saldo</b>		<b>83'700</b>		<b>78'531.50</b>
<b>43300</b>	<b>Schularztdienst</b>	<b>35'800</b>		<b>36'448.25</b>	
	<b>Saldo</b>		<b>35'800</b>		<b>36'448.25</b>
301000	Löhne des Verwaltungs- und Betriebspersonals	21'200		14'536.80	
305000	AG-Beiträge AHV, IV, EO, ALV, Verwaltungskosten	1'300			
305400	AG-Beiträge an Familienausgleichskasse	300			
310600	Medizinisches Material	2'000		14'189.25	
313004	Prävention	10'300		7'722.20	
313200	Honorare externe Berater, Gutachter, Fachexperten usw.	700			
<b>43301</b>	<b>Schulzahnpflege</b>	<b>48'400</b>	<b>500</b>	<b>42'711.15</b>	<b>627.90</b>
	<b>Saldo</b>		<b>47'900</b>		<b>42'083.25</b>
301000	Löhne des Verwaltungs- und Betriebspersonals	40'900		38'067.50	
305000	AG-Beiträge AHV, IV, EO, ALV, Verwaltungskosten	2'500		1'363.00	
305400	AG-Beiträge an Familienausgleichskasse	600		382.85	
310200	Drucksachen, Publikationen	300		490.05	
310600	Medizinisches Material	2'000		76.05	
313001	Prävention	800		1'079.90	
313200	Honorare externe Berater, Gutachter, Fachexperten usw.	1'300		1'251.80	
425000	Verkäufe		500		627.90
<b>434</b>	<b>Lebensmittelkontrolle</b>	<b>1'700</b>		<b>1'504.10</b>	
	<b>Saldo</b>		<b>1'700</b>		<b>1'504.10</b>
<b>4340</b>	<b>Lebensmittelkontrolle</b>	<b>1'700</b>		<b>1'504.10</b>	
	<b>Saldo</b>		<b>1'700</b>		<b>1'504.10</b>
<b>43400</b>	<b>Pilzkontrollstelle</b>	<b>1'700</b>		<b>1'504.10</b>	
	<b>Saldo</b>		<b>1'700</b>		<b>1'504.10</b>
361200	Entschädigungen an Gemeinden und Zweckverbände	1'700		1'504.10	

**Erfolgsrechnung nach Funktionen**

Kontonum Text		Budget 2021		Rechnung 2021	
		Aufwand	Ertrag	Aufwand	Ertrag
<b>49</b>	<b>Gesundheitswesen, übrige Saldo</b>	<b>40'800</b>		<b>34'544.61</b>	
			<b>40'800</b>		<b>34'544.61</b>
<b>490</b>	<b>Gesundheitswesen, übrige Saldo</b>	<b>40'800</b>		<b>34'544.61</b>	
			<b>40'800</b>		<b>34'544.61</b>
<b>4900</b>	<b>Gesundheitswesen, übrige Saldo</b>	<b>40'800</b>		<b>34'544.61</b>	
			<b>40'800</b>		<b>34'544.61</b>
<b>49000</b>	<b>Gesundheitswesen, übrige Saldo</b>	<b>40'800</b>		<b>34'544.61</b>	
			<b>40'800</b>		<b>34'544.61</b>
313200	Honorare externe Berater, Gutachter, Fachexperten usw.	40'000		33'718.36	
363600	Beiträge an private Organisationen ohne Erwerbszweck	800		826.25	



**Erfolgsrechnung nach Funktionen**

Kontonum	Text	Budget 2021		Rechnung 2021	
		Aufwand	Ertrag	Aufwand	Ertrag
<b>5</b>	<b>SOZIALE SICHERHEIT</b>	<b>4'888'900</b>	<b>1'684'500</b>	<b>4'923'788.95</b>	<b>1'876'202.51</b>
	Saldo		3'204'400		3'047'586.44
<b>51</b>	<b>Krankheit und Unfall</b>	<b>530'000</b>	<b>397'000</b>	<b>499'953.37</b>	<b>368'589.80</b>
	Saldo		133'000		131'363.57
<b>511</b>	<b>Krankenversicherungen</b>	<b>530'000</b>	<b>397'000</b>	<b>499'953.37</b>	<b>368'589.80</b>
	Saldo		133'000		131'363.57
<b>5110</b>	<b>Krankenversicherungen</b>	<b>530'000</b>	<b>397'000</b>	<b>499'953.37</b>	<b>368'589.80</b>
	Saldo		133'000		131'363.57
<b>51100</b>	<b>Krankenpflege-Grundversicherung</b>	<b>530'000</b>	<b>397'000</b>	<b>499'953.37</b>	<b>368'589.80</b>
	Saldo		133'000		131'363.57
363700	Beiträge an private Haushalte	530'000		499'953.37	
429000	Erträge aus Verlustscheinbewirtschaftung		7'000		3'793.95
463100	Beiträge von Kantonen und Konkordaten		390'000		364'795.85
<b>52</b>	<b>Invalidität</b>	<b>14'200</b>		<b>13'706.50</b>	
	Saldo		14'200		13'706.50
<b>524</b>	<b>Leistungen an Invalide</b>	<b>14'200</b>		<b>13'706.50</b>	
	Saldo		14'200		13'706.50
<b>5240</b>	<b>Leistungen an Invalide</b>	<b>14'200</b>		<b>13'706.50</b>	
	Saldo		14'200		13'706.50
<b>52400</b>	<b>Beiträge an Invalide/Organisationen/Heime</b>	<b>14'200</b>		<b>13'706.50</b>	
	Saldo		14'200		13'706.50
363600	Beiträge an private Organisationen ohne Erwerbszweck	14'200		13'706.50	
<b>53</b>	<b>Alter und Hinterlassene</b>	<b>71'200</b>	<b>10'000</b>	<b>69'657.20</b>	<b>9'532.45</b>
	Saldo		61'200		60'124.75
<b>531</b>	<b>Alters- und Hinterlassenenversicherung AHV</b>	<b>60'200</b>	<b>10'000</b>	<b>58'620.20</b>	<b>9'532.45</b>
	Saldo		50'200		49'087.75
<b>5310</b>	<b>Alters- und Hinterlassenenversicherung AHV</b>	<b>60'200</b>	<b>10'000</b>	<b>58'620.20</b>	<b>9'532.45</b>
	Saldo		50'200		49'087.75
<b>53100</b>	<b>AHV-Zweigstelle</b>	<b>60'200</b>	<b>10'000</b>	<b>58'620.20</b>	<b>9'532.45</b>
	Saldo		50'200		49'087.75
301000	Löhne des Verwaltungs- und Betriebspersonals	45'400		44'270.45	
305000	AG-Beiträge AHV, IV, EO, ALV, Verwaltungskosten	2'900		2'768.10	
305200	AG-Beiträge an Pensionskassen	5'800		6'119.75	
305300	AG-Beiträge an Unfallversicherungen	100		101.80	
305400	AG-Beiträge an Familienausgleichskasse	800		769.70	
305500	AG-Beiträge an Krankentaggeldversicherungen	600		590.40	

**Erfolgsrechnung nach Funktionen**

Kontonum	Text	Budget 2021		Rechnung 2021	
		Aufwand	Ertrag	Aufwand	Ertrag
309000	Aus- und Weiterbildung des eigenen Personals	600			
393000	Interne Verrechnung von Betriebs- und Verwaltungskosten	4'000		4'000.00	
463100	Beiträge von Kantonen und Konkordaten		10'000		9'532.45
<b>535</b>	<b>Leistungen an das Alter</b>	<b>11'000</b>		<b>11'037.00</b>	
	Saldo		11'000		11'037.00
<b>5350</b>	<b>Leistungen an das Alter</b>	<b>11'000</b>		<b>11'037.00</b>	
	Saldo		11'000		11'037.00
<b>53500</b>	<b>Leistungen an das Alter</b>	<b>11'000</b>		<b>11'037.00</b>	
	Saldo		11'000		11'037.00
363600	Beiträge an private Organisationen ohne Erwerbszweck	11'000		11'037.00	
<b>54</b>	<b>Familie und Jugend</b>	<b>1'037'600</b>	<b>174'500</b>	<b>1'123'500.02</b>	<b>147'035.55</b>
	Saldo		863'100		976'464.47
<b>543</b>	<b>Alimentenbevorschussung und -inkasso</b>	<b>160'000</b>	<b>65'000</b>	<b>171'313.00</b>	<b>58'101.15</b>
	Saldo		95'000		113'211.85
<b>5430</b>	<b>Alimentenbevorschussung und -inkasso</b>	<b>160'000</b>	<b>65'000</b>	<b>171'313.00</b>	<b>58'101.15</b>
	Saldo		95'000		113'211.85
<b>54300</b>	<b>Alimentenbevorschussung und -inkasso</b>	<b>160'000</b>	<b>65'000</b>	<b>171'313.00</b>	<b>58'101.15</b>
	Saldo		95'000		113'211.85
363700	Beiträge an private Haushalte	160'000		171'313.00	
426000	Rückerstattungen und Kostenbeteiligungen Dritter		65'000		58'101.15
<b>544</b>	<b>Jugendschutz</b>	<b>550'700</b>	<b>87'500</b>	<b>445'407.50</b>	<b>9'640.65</b>
	Saldo		463'200		435'766.85
<b>5440</b>	<b>Jugendschutz allgemein</b>	<b>330'700</b>	<b>7'500</b>	<b>283'761.25</b>	<b>8'182.25</b>
	Saldo		323'200		275'579.00
<b>54400</b>	<b>Jugendschutz allgemein</b>	<b>16'100</b>		<b>7'148.00</b>	
	Saldo		16'100		7'148.00
313000	Dienstleistungen Dritter	10'000		3'500.00	
363600	Beiträge an private Organisationen ohne Erwerbszweck	2'100		2'568.00	
363700	Beiträge an private Haushalte	4'000		1'080.00	
<b>54401</b>	<b>Jugendarbeit</b>	<b>301'300</b>	<b>500</b>	<b>262'732.25</b>	<b>1'182.25</b>
	Saldo		300'800		261'550.00
300000	Entschädigungen, Tag- und Sitzungsgelder an Behörden und Kommissionen	5'000		2'690.00	
301000	Löhne des Verwaltungs- und Betriebspersonals	174'500		158'598.75	
305000	AG-Beiträge AHV, IV, EO, ALV, Verwaltungskosten	11'200		9'900.90	
305200	AG-Beiträge an Pensionskassen	16'500		14'042.95	

**Erfolgsrechnung nach Funktionen**

Kontonum	Text	Budget 2021		Rechnung 2021	
		Aufwand	Ertrag	Aufwand	Ertrag
305300	AG-Beiträge an Unfallversicherungen	200		375.60	
305400	AG-Beiträge an Familienausgleichskasse	3'100		2'753.70	
305500	AG-Beiträge an Krankentaggeldversicherungen	2'400		2'106.75	
309000	Aus- und Weiterbildung des eigenen Personals	6'000		5'800.00	
309900	Übriger Personalaufwand	1'000		480.00	
310000	Büromaterial	200			
310100	Betriebs-, Verbrauchsmaterial	1'500		2'777.35	
310200	Drucksachen, Publikationen			280.05	
310300	Fachliteratur, Zeitschriften	200		49.00	
311000	Anschaffung Mobiliar	1'500		404.40	
311100	Anschaffung Apparate, Maschinen, Geräte, Fahrzeuge, Werkzeuge	3'000			
312000	Wasser, Strom, Gas, Energie	500		310.00	
313000	Dienstleistungen Dritter	15'000		12'035.95	
313001	Telefongebühren	1'600		1'660.05	
316100	Mieten, Benützungskosten Mobilien	18'000		18'000.00	
317000	Reisekosten und Spesen	1'000		400.95	
363600	Beiträge an private Organisationen ohne Erwerbszweck	12'400		6'055.85	
363601	Förderbeiträge an Vereine	24'500		23'010.00	
391000	Interne Verrechnung von Dienstleistungen	1'000			
393000	Interne Verrechnung von Betriebs- und Verwaltungskosten	1'000		1'000.00	
426000	Rückerstattungen und Kostenbeteiligungen Dritter		500		1'182.25
<b>54402</b>	<b>Integration Erwachsene / Jugendliche</b>	<b>13'300</b>	<b>7'000</b>	<b>13'881.00</b>	<b>7'000.00</b>
	<b>Saldo</b>		<b>6'300</b>		<b>6'881.00</b>
301000	Löhne des Verwaltungs- und Betriebspersonals	6'000		5'524.00	
305000	AG-Beiträge AHV, IV, EO, ALV, Verwaltungskosten	100		197.55	
305300	AG-Beiträge an Unfallversicherungen	100		12.25	
305400	AG-Beiträge an Familienausgleichskasse	100		54.90	
310200	Drucksachen, Publikationen	500		662.35	
313000	Dienstleistungen Dritter	1'500		2'200.00	
316000	Miete und Pacht Liegenschaften	5'000		5'000.00	
317000	Reisekosten und Spesen			229.95	
463100	Beiträge von Kantonen und Konkordaten		7'000		7'000.00
<b>5441</b>	<b>Kinder- und Jugendheime</b>	<b>220'000</b>	<b>80'000</b>	<b>161'646.25</b>	<b>1'458.40</b>
	<b>Saldo</b>		<b>140'000</b>		<b>160'187.85</b>
<b>54410</b>	<b>Kinder- und Jugendheime</b>	<b>220'000</b>	<b>80'000</b>	<b>150'286.25</b>	<b>1'458.40</b>
	<b>Saldo</b>		<b>140'000</b>		<b>148'827.85</b>
363600	Beiträge an private Organisationen ohne Erwerbszweck	220'000		150'286.25	
463100	Beiträge von Kantonen und Konkordaten		80'000		1'458.40
<b>54411</b>	<b>Kinder- und Jugendheime (nicht IVSE-anerkannt)</b>			<b>11'360.00</b>	
	<b>Saldo</b>				<b>11'360.00</b>
363600	Beiträge an private Organisationen ohne Erwerbszweck			11'360.00	

**Erfolgsrechnung nach Funktionen**

Kontonum	Text	Budget 2021		Rechnung 2021	
		Aufwand	Ertrag	Aufwand	Ertrag
<b>545</b>	<b>Leistungen an Familien</b>	<b>326'900</b>	<b>22'000</b>	<b>506'779.52</b>	<b>79'293.75</b>
	<b>Saldo</b>		<b>304'900</b>		<b>427'485.77</b>
<b>5450</b>	<b>Leistungen an Familien</b>	<b>49'000</b>		<b>54'938.00</b>	
	<b>Saldo</b>		<b>49'000</b>		<b>54'938.00</b>
<b>54500</b>	<b>Leistungen an Familien allgemein</b>	<b>49'000</b>		<b>54'938.00</b>	
	<b>Saldo</b>		<b>49'000</b>		<b>54'938.00</b>
313000	Dienstleistungen Dritter	45'000		36'538.00	
363600	Beiträge an private Organisationen ohne Erwerbszweck	4'000		18'400.00	
<b>5451</b>	<b>Kinderkrippen und Kinderhorte</b>	<b>83'900</b>		<b>150'221.57</b>	<b>68'952.95</b>
	<b>Saldo</b>		<b>83'900</b>		<b>81'268.62</b>
<b>54510</b>	<b>Kinderkrippen und Kinderhorte</b>	<b>83'900</b>		<b>150'221.57</b>	<b>68'952.95</b>
	<b>Saldo</b>		<b>83'900</b>		<b>81'268.62</b>
363600	Beiträge an private Organisationen ohne Erwerbszweck	83'900		150'221.57	
451200	Entnahme aus Legaten und Stiftungen ohne eigene Rechtspersönlichkeit des Eigenkapitals				4'224.00
463100	Beiträge von Kantonen und Konkordaten				64'728.95
<b>5452</b>	<b>Elternschaftsbeiträge</b>	<b>15'000</b>		<b>18'834.95</b>	
	<b>Saldo</b>		<b>15'000</b>		<b>18'834.95</b>
<b>54520</b>	<b>Elternschaftsbeiträge</b>	<b>15'000</b>		<b>18'834.95</b>	
	<b>Saldo</b>		<b>15'000</b>		<b>18'834.95</b>
363700	Beiträge an private Haushalte	15'000		18'834.95	
<b>5453</b>	<b>Pflegegelder für Pflegekinder</b>	<b>130'000</b>	<b>22'000</b>	<b>173'314.30</b>	<b>10'340.80</b>
	<b>Saldo</b>		<b>108'000</b>		<b>162'973.50</b>
<b>54530</b>	<b>Pflegegelder für Pflegekinder</b>	<b>130'000</b>	<b>22'000</b>	<b>173'314.30</b>	<b>10'340.80</b>
	<b>Saldo</b>		<b>108'000</b>		<b>162'973.50</b>
301000	Löhne des Verwaltungs- und Betriebspersonals	32'000		59'413.40	
305000	AG-Beiträge AHV, IV, EO, ALV, Verwaltungskosten	1'200		3'901.90	
305300	AG-Beiträge an Unfallversicherungen	200		981.00	
305400	AG-Beiträge an Familienausgleichskasse	400		987.60	
313000	Dienstleistungen Dritter	40'000		73'731.80	
363600	Beiträge an private Organisationen ohne Erwerbszweck	56'200		34'298.60	
463100	Beiträge von Kantonen und Konkordaten		22'000		10'340.80
<b>5454</b>	<b>Sozialpädagogische Familienbegleitung</b>	<b>49'000</b>		<b>109'470.70</b>	
	<b>Saldo</b>		<b>49'000</b>		<b>109'470.70</b>
<b>54540</b>	<b>Sozialpädagogische Familienbegleitung</b>	<b>49'000</b>		<b>109'470.70</b>	
	<b>Saldo</b>		<b>49'000</b>		<b>109'470.70</b>
363700	Beiträge an private Haushalte	49'000		109'470.70	

**Erfolgsrechnung nach Funktionen**

Kontonum	Text	Budget 2021		Rechnung 2021	
		Aufwand	Ertrag	Aufwand	Ertrag
<b>55</b>	<b>Arbeitslosigkeit</b>	<b>34'500</b>		<b>28'113.55</b>	
	Saldo		<b>34'500</b>		<b>28'113.55</b>
<b>559</b>	<b>Arbeitslosigkeit, übrige</b>	<b>34'500</b>		<b>28'113.55</b>	
	Saldo		<b>34'500</b>		<b>28'113.55</b>
<b>5591</b>	<b>Arbeitsmarktliche Projekte der Sozialhilfe</b>	<b>34'500</b>		<b>28'113.55</b>	
	Saldo		<b>34'500</b>		<b>28'113.55</b>
<b>55910</b>	<b>Arbeitsmarktliche Projekte der Sozialhilfe</b>	<b>34'500</b>		<b>28'113.55</b>	
	Saldo		<b>34'500</b>		<b>28'113.55</b>
363600	Beiträge an private Organisationen ohne Erwerbszweck	9'500		9'561.00	
363601	Beschäftigungsprogramme für Sozialhilfefälle z.B. WTL	25'000		18'552.55	
<b>56</b>	<b>Sozialer Wohnungsbau</b>	<b>7'000</b>		<b>3'012.00</b>	<b>2'457.00</b>
	Saldo		<b>7'000</b>		<b>555.00</b>
<b>560</b>	<b>Sozialer Wohnungsbau</b>	<b>7'000</b>		<b>3'012.00</b>	<b>2'457.00</b>
	Saldo		<b>7'000</b>		<b>555.00</b>
<b>5600</b>	<b>Sozialer Wohnungsbau</b>	<b>7'000</b>		<b>3'012.00</b>	<b>2'457.00</b>
	Saldo		<b>7'000</b>		<b>555.00</b>
<b>56000</b>	<b>Sozialer Wohnungsbau</b>	<b>7'000</b>		<b>3'012.00</b>	<b>2'457.00</b>
	Saldo		<b>7'000</b>		<b>555.00</b>
363200	Beiträge an Gemeinden und Zweckverbände	7'000		3'012.00	
426000	Rückerstattungen und Kostenbeteiligungen Dritter				2'457.00
<b>57</b>	<b>Sozialhilfe und Asylwesen</b>	<b>3'191'400</b>	<b>1'103'000</b>	<b>3'183'346.31</b>	<b>1'348'587.71</b>
	Saldo		<b>2'088'400</b>		<b>1'834'758.60</b>
<b>572</b>	<b>Wirtschaftliche Hilfe</b>	<b>1'055'000</b>	<b>300'000</b>	<b>1'014'404.95</b>	<b>292'234.23</b>
	Saldo		<b>755'000</b>		<b>722'170.72</b>
<b>5720</b>	<b>Wirtschaftliche Hilfe</b>	<b>1'055'000</b>	<b>300'000</b>	<b>1'014'404.95</b>	<b>292'234.23</b>
	Saldo		<b>755'000</b>		<b>722'170.72</b>
<b>57201</b>	<b>Schweizer</b>	<b>810'000</b>	<b>210'000</b>	<b>580'524.45</b>	<b>205'463.03</b>
	Saldo		<b>600'000</b>		<b>375'061.42</b>
363700	Beiträge an private Haushalte	810'000		567'455.80	
363701	Beiträge an Private (Heime)			13'068.65	
426000	Rückerstattungen und Kostenbeteiligungen Dritter		210'000		205'463.03
<b>57202</b>	<b>Ausländer</b>	<b>245'000</b>	<b>90'000</b>	<b>433'880.50</b>	<b>86'771.20</b>
	Saldo		<b>155'000</b>		<b>347'109.30</b>
363700	Beiträge an private Haushalte	245'000		433'595.50	
363701	Beiträge an Private (Heime)			285.00	
426000	Rückerstattungen und Kostenbeteiligungen Dritter		90'000		86'771.20

**Erfolgsrechnung nach Funktionen**

Kontonum	Text	Budget 2021		Rechnung 2021	
		Aufwand	Ertrag	Aufwand	Ertrag
<b>573</b>	<b>Asylwesen</b>	<b>1'091'800</b>	<b>803'000</b>	<b>1'044'460.34</b>	<b>1'001'614.48</b>
	<b>Saldo</b>		<b>288'800</b>		<b>42'845.86</b>
<b>5730</b>	<b>Asylwesen (allgemein)</b>	<b>297'800</b>	<b>66'000</b>	<b>273'832.61</b>	<b>95'234.38</b>
	<b>Saldo</b>		<b>231'800</b>		<b>178'598.23</b>
<b>57300</b>	<b>Asylwesen (allgemein)</b>	<b>209'300</b>	<b>33'000</b>	<b>208'897.90</b>	<b>44'338.35</b>
	<b>Saldo</b>		<b>176'300</b>		<b>164'559.55</b>
301000	Löhne des Verwaltungs- und Betriebspersonals	92'900		91'344.60	
305000	AG-Beiträge AHV, IV, EO, ALV, Verwaltungskosten	5'900		6'009.15	
305200	AG-Beiträge an Pensionskassen	8'900		9'190.45	
305300	AG-Beiträge an Unfallversicherungen	100		221.25	
305400	AG-Beiträge an Familienausgleichskasse	1'700		1'671.25	
305500	AG-Beiträge an Krankentaggeldversicherungen	1'300		1'281.20	
309000	Aus- und Weiterbildung des eigenen Personals	500		340.00	
363600	Beiträge an private Organisationen ohne Erwerbszweck	95'000		95'840.00	
393000	Interne Verrechnung von Betriebs- und Verwaltungskosten	3'000		3'000.00	
426000	Rückerstattungen und Kostenbeteiligungen Dritter		33'000		32'463.50
463100	Beiträge von Kantonen und Konkordaten				11'874.85
<b>57301</b>	<b>Wohngemeinschaft Arche</b>	<b>88'500</b>	<b>33'000</b>	<b>64'934.71</b>	<b>50'896.03</b>
	<b>Saldo</b>		<b>55'500</b>		<b>14'038.68</b>
310100	Betriebs-, Verbrauchsmaterial	5'000		3'429.15	
311000	Anschaffung Mobiliar	1'000		920.00	
311100	Anschaffung Apparate, Maschinen, Geräte, Fahrzeuge, Werkzeuge	2'000		1'753.01	
312000	Wasser, Strom, Gas, Energie	27'000		21'533.35	
313000	Dienstleistungen Dritter	6'900		1'877.90	
313400	Sachversicherungsprämien	1'000		291.35	
313700	Steuern und Abgaben	500		881.45	
314400	Unterhalt Hochbauten, Gebäude	6'000		4'153.30	
315000	Unterhalt Mobiliar	2'000		175.55	
315100	Unterhalt Apparate, Maschinen, Geräte, Fahrzeuge, Werkzeuge			403.40	
330000	Planmässige Abschreibungen Sachanlagen	27'100		27'095.05	
391000	Interne Verrechnung von Dienstleistungen	10'000		2'421.20	
426000	Rückerstattungen und Kostenbeteiligungen Dritter				437.70
447000	Pacht- und Mietzinse Liegenschaften VV		33'000		50'458.33
<b>5732</b>	<b>Asylsuchende</b>	<b>70'000</b>	<b>88'000</b>	<b>33'102.45</b>	<b>56'041.55</b>
	<b>Saldo</b>	<b>18'000</b>		<b>22'939.10</b>	
<b>57321</b>	<b>Asylsuchende</b>	<b>70'000</b>	<b>88'000</b>	<b>33'102.45</b>	<b>56'041.55</b>
	<b>Saldo</b>	<b>18'000</b>		<b>22'939.10</b>	
363700	Beiträge an private Haushalte	70'000		33'102.45	
426002	Rückerstattungen der Bewohner		8'000		1'484.90
463100	Beiträge von Kantonen und Konkordaten		80'000		54'556.65

**Erfolgsrechnung nach Funktionen**

Kontonum	Text	Budget 2021		Rechnung 2021	
		Aufwand	Ertrag	Aufwand	Ertrag
<b>5734</b>	<b>Vorläufig aufgenommene Ausländer bis 7 Jahre Aufenthalt</b>	<b>170'000</b>	<b>160'000</b>	<b>312'086.07</b>	<b>329'029.70</b>
	<b>Saldo</b>		<b>10'000</b>	<b>16'943.63</b>	
<b>57340</b>	<b>Vorläufig aufgenommene Ausländer bis 7 Jahre Aufenthalt</b>	<b>170'000</b>	<b>160'000</b>	<b>312'086.07</b>	<b>329'029.70</b>
	<b>Saldo</b>		<b>10'000</b>	<b>16'943.63</b>	
363700	Beiträge an private Haushalte	170'000		312'086.07	
426000	Rückerstattungen und Kostenbeteiligungen Dritter				4'901.40
463100	Beiträge von Kantonen und Konkordaten		160'000		324'128.30
<b>5736</b>	<b>Integrationsmassnahmen vorläufig aufgenommene Ausländer</b>	<b>55'000</b>	<b>55'000</b>	<b>50'591.80</b>	<b>54'832.15</b>
	<b>Saldo</b>			<b>4'240.35</b>	
<b>57360</b>	<b>Integrationsmassnahmen vorläufig aufgenommene Ausländer</b>	<b>55'000</b>	<b>55'000</b>	<b>50'591.80</b>	<b>54'832.15</b>
	<b>Saldo</b>			<b>4'240.35</b>	
313000	Dienstleistungen Dritter	48'000		40'477.85	
363700	Beiträge an private Haushalte	7'000		10'113.95	
463100	Beiträge von Kantonen und Konkordaten		55'000		54'832.15
<b>5737</b>	<b>Flüchtlinge</b>	<b>395'000</b>	<b>347'000</b>	<b>250'839.56</b>	<b>342'420.85</b>
	<b>Saldo</b>		<b>48'000</b>	<b>91'581.29</b>	
<b>57371</b>	<b>Anerkannte Flüchtlinge (max. 5 Jahre nach Einreise)</b>	<b>290'000</b>	<b>252'000</b>	<b>197'654.76</b>	<b>297'165.00</b>
	<b>Saldo</b>		<b>38'000</b>	<b>99'510.24</b>	
363700	Beiträge an private Haushalte	290'000		197'654.76	
426000	Rückerstattungen und Kostenbeteiligungen Dritter				9'838.90
463100	Beiträge von Kantonen und Konkordaten		252'000		287'326.10
<b>57372</b>	<b>vorläufig aufgenommene Flüchtlinge (max. 7 Jahre nach Einreise)</b>	<b>105'000</b>	<b>95'000</b>	<b>53'184.80</b>	<b>45'255.85</b>
	<b>Saldo</b>		<b>10'000</b>		<b>7'928.95</b>
363700	Beiträge an private Haushalte	105'000		53'184.80	
426000	Rückerstattungen und Kostenbeteiligungen Dritter				596.85
463100	Beiträge von Kantonen und Konkordaten		95'000		44'659.00
<b>5738</b>	<b>Integrationsmassnahmen Flüchtlinge</b>	<b>102'000</b>	<b>87'000</b>	<b>114'865.05</b>	<b>122'105.85</b>
	<b>Saldo</b>		<b>15'000</b>	<b>7'240.80</b>	
<b>57381</b>	<b>Integrationsmassnahmen (anerkannte Flüchtlinge (max. Jahre nach Einreise))</b>	<b>89'000</b>	<b>75'000</b>	<b>78'793.00</b>	<b>77'004.25</b>
	<b>Saldo</b>		<b>14'000</b>		<b>1'788.75</b>
313000	Dienstleistungen Dritter	61'000		53'058.70	
363700	Beiträge an private Haushalte	28'000		25'734.30	
463100	Beiträge von Kantonen und Konkordaten		75'000		77'004.25

**Erfolgsrechnung nach Funktionen**

Kontonum	Text	Budget 2021		Rechnung 2021	
		Aufwand	Ertrag	Aufwand	Ertrag
<b>57382</b>	<b>Integrationsmassnahmen vorläufig aufgenommener Flüchtlinge (max. 7 Jahre nach Einreise)</b>	<b>13'000</b>	<b>12'000</b>	<b>36'072.05</b>	<b>45'101.60</b>
	<b>Saldo</b>		<b>1'000</b>	<b>9'029.55</b>	
313000	Dienstleistungen Dritter	11'000		24'976.45	
363700	Beiträge an private Haushalte	2'000		11'095.60	
463100	Beiträge von Kantonen und Konkordaten		12'000		45'101.60
<b>5739</b>	<b>übrige Sozialhilfeleistungen an Asylsuchende und Flüchtlinge</b>	<b>2'000</b>		<b>9'142.80</b>	<b>1'950.00</b>
	<b>Saldo</b>		<b>2'000</b>		<b>7'192.80</b>
<b>57390</b>	<b>übrige Sozialhilfeleistungen an Asylsuchende und Flüchtlinge</b>	<b>2'000</b>		<b>9'142.80</b>	<b>1'950.00</b>
	<b>Saldo</b>		<b>2'000</b>		<b>7'192.80</b>
363700	Beiträge an private Haushalte	2'000		9'142.80	
463100	Beiträge von Kantonen und Konkordaten				1'950.00
<b>579</b>	<b>Fürsorge übrige</b>	<b>1'044'600</b>		<b>1'124'481.02</b>	<b>54'739.00</b>
	<b>Saldo</b>		<b>1'044'600</b>		<b>1'069'742.02</b>
<b>5790</b>	<b>Fürsorge, übrige</b>	<b>1'044'600</b>		<b>1'124'481.02</b>	<b>54'739.00</b>
	<b>Saldo</b>		<b>1'044'600</b>		<b>1'069'742.02</b>
<b>57900</b>	<b>Sozialamt</b>	<b>282'300</b>		<b>294'152.75</b>	<b>4'739.00</b>
	<b>Saldo</b>		<b>282'300</b>		<b>289'413.75</b>
301000	Löhne des Verwaltungs- und Betriebspersonals	221'600		232'892.25	
305000	AG-Beiträge AHV, IV, EO, ALV, Verwaltungskosten	14'200		14'424.05	
305200	AG-Beiträge an Pensionskassen	24'000		25'071.15	
305300	AG-Beiträge an Unfallversicherungen	300		529.75	
305400	AG-Beiträge an Familienausgleichskasse	4'000		4'011.85	
305500	AG-Beiträge an Krankentaggeldversicherungen	3'100		3'075.40	
309000	Aus- und Weiterbildung des eigenen Personals	5'800		3'240.00	
309900	Übriger Personalaufwand			1'344.05	
310200	Drucksachen, Publikationen	400		275.70	
311100	Anschaffung Apparate, Maschinen, Geräte, Fahrzeuge, Werkzeuge			206.35	
313000	Dienstleistungen Dritter	5'500		5'880.80	
317000	Reisekosten und Spesen	400		201.40	
393000	Interne Verrechnung von Betriebs- und Verwaltungskosten	3'000		3'000.00	
426000	Rückerstattungen und Kostenbeteiligungen Dritter				4'739.00
<b>57901</b>	<b>Soziale Dienste</b>	<b>762'300</b>		<b>780'316.35</b>	
	<b>Saldo</b>		<b>762'300</b>		<b>780'316.35</b>
363201	Beiträge an Soziale Dienste Linthgebiet	528'300		509'856.35	
363202	Beiträge an Kindes- und Erwachsenenschutzbehörde (KESB)	234'000		270'460.00	



**Erfolgsrechnung nach Funktionen**

Kontonum	Text	Budget 2021		Rechnung 2021	
		Aufwand	Ertrag	Aufwand	Ertrag
<b>57902</b>	<b>Allgemeine Sozialhilfe</b>			<b>11.92</b>	
	Saldo				<b>11.92</b>
351200	Einlagen in Legate und Stiftungen ohne eigene Rechtspersönlichkeit des Eigenkapitals			11.92	
<b>57903</b>	<b>Unterstützungsbeiträge</b>			<b>50'000.00</b>	<b>50'000.00</b>
	<b>Covid-19-Pandemie_coronahilfe.sg</b>				
	Saldo				
363700	Beiträge an private Haushalte			50'000.00	
463100	Beiträge von Kantonen und Konkordaten				50'000.00
<b>59</b>	<b>Soziale Sicherheit, übrige</b>	<b>3'000</b>		<b>2'500.00</b>	
	Saldo		<b>3'000</b>		<b>2'500.00</b>
<b>592</b>	<b>Hilfsaktionen im Inland</b>	<b>3'000</b>		<b>2'500.00</b>	
	Saldo		<b>3'000</b>		<b>2'500.00</b>
<b>5920</b>	<b>Hilfsaktionen im Inland</b>	<b>3'000</b>		<b>2'500.00</b>	
	Saldo		<b>3'000</b>		<b>2'500.00</b>
<b>59200</b>	<b>Hilfsaktionen im Inland</b>	<b>3'000</b>		<b>2'500.00</b>	
	Saldo		<b>3'000</b>		<b>2'500.00</b>
363200	Beiträge an Gemeinden und Zweckverbände	3'000		2'500.00	

**Erfolgsrechnung nach Funktionen**

Kontonum	Text	Budget 2021		Rechnung 2021	
		Aufwand	Ertrag	Aufwand	Ertrag
<b>6</b>	<b>VERKEHR</b>	<b>4'681'600</b>	<b>1'017'700</b>	<b>5'114'761.27</b>	<b>1'035'040.15</b>
	Saldo		3'663'900		4'079'721.12
<b>61</b>	<b>Strassenverkehr</b>	<b>3'240'400</b>	<b>952'700</b>	<b>3'785'109.12</b>	<b>978'628.75</b>
	Saldo		2'287'700		2'806'480.37
<b>615</b>	<b>Gemeindestrassen</b>	<b>2'963'700</b>	<b>938'000</b>	<b>3'607'845.96</b>	<b>963'943.25</b>
	Saldo		2'025'700		2'643'902.71
<b>6150</b>	<b>Gemeindestrassen</b>	<b>2'948'700</b>	<b>923'000</b>	<b>3'604'868.01</b>	<b>963'943.25</b>
	Saldo		2'025'700		2'640'924.76
<b>61500</b>	<b>Strassen, Brücken und Plätze</b>	<b>2'948'700</b>	<b>923'000</b>	<b>3'604'868.01</b>	<b>963'943.25</b>
	Saldo		2'025'700		2'640'924.76
301000	Löhne des Verwaltungs- und Betriebspersonals	814'200		792'606.05	
305000	AG-Beiträge AHV, IV, EO, ALV, Verwaltungskosten	52'200		49'898.20	
305200	AG-Beiträge an Pensionskassen	86'000		79'381.45	
305300	AG-Beiträge an Unfallversicherungen	20'900		16'011.85	
305400	AG-Beiträge an Familienausgleichskasse	14'700		13'878.20	
305500	AG-Beiträge an Krankentaggeldversicherungen	11'200		10'684.10	
309000	Aus- und Weiterbildung des eigenen Personals	4'000		2'078.75	
309900	Übriger Personalaufwand	5'200		4'025.45	
310000	Büromaterial	500		232.00	
310100	Betriebs-, Verbrauchsmaterial	70'000		70'843.80	
311000	Anschaffung Mobiliar	1'000			
311100	Anschaffung Apparate, Maschinen, Geräte, Fahrzeuge, Werkzeuge	18'500		30'896.42	
311200	Anschaffung Kleider, Wäsche, Vorhänge	8'500		4'387.89	
312000	Wasser, Strom, Gas, Energie			14.35	
312001	Strom für Strassenbeleuchtung	40'000		70'834.80	
313000	Dienstleistungen Dritter	10'000		2'536.20	
313001	Telefongebühren	3'000		2'533.65	
313100	Planungen und Projektierungen Dritter	210'000		46'591.95	
313200	Honorare externe Berater, Gutachter, Fachexperten usw.	10'000		6'123.38	
313400	Sachversicherungsprämien	29'000		29'253.45	
313700	Steuern und Abgaben	13'500		14'206.05	
314000	Unterhalt an Grundstücken	10'000		624.90	
314100	Unterhalt Strassen / Verkehrswege	377'700		573'604.65	
314101	Schneeräumung	450'000		1'081'182.75	
314102	Unterhalt Signalisierung, Markierungen	15'000		21'010.90	
314111	Unterhalt Strassenbeleuchtung	135'700		124'470.50	
315100	Unterhalt Apparate, Maschinen, Geräte, Fahrzeuge, Werkzeuge	40'000		86'833.97	
316000	Miete und Pacht Liegenschaften	7'600		9'445.00	
316100	Mieten, Benützungskosten Mobilien	7'000		239.65	
317000	Reisekosten und Spesen	500		822.65	
330000	Planmässige Abschreibungen Sachanlagen	287'800		266'202.70	

**Erfolgsrechnung nach Funktionen**

Kontonum	Text	Budget 2021		Rechnung 2021	
		Aufwand	Ertrag	Aufwand	Ertrag
351100	Einlagen in Fonds des Eigenkapitals	150'000		150'000.00	
363500	Beiträge an private Unternehmungen	40'000		30'814.00	
391000	Interne Verrechnung von Dienstleistungen	5'000		12'598.35	
424000	Benützungsgebühren und Dienstleistungen		41'000		37'239.50
424002	Kiesrappen Eschenbach		24'500		32'534.05
426000	Rückerstattungen und Kostenbeteiligungen Dritter		11'000		11'621.25
427000	Bussen				160.00
439001	SAK, Zuweisungen		253'000		252'867.25
463000	Beiträge vom Bund				11'939.50
463100	Beiträge von Kantonen und Konkordaten		308'000		312'084.00
491000	Interne Verrechnung von Dienstleistungen		285'500		305'497.70
<b>6151</b>	<b>Parkplatzbewirtschaftung</b>	<b>15'000</b>	<b>15'000</b>	<b>2'977.95</b>	
	<b>Saldo</b>				<b>2'977.95</b>
<b>61510</b>	<b>Öffentliche Parkplätze inkl. Tiefgarage</b>	<b>15'000</b>	<b>15'000</b>	<b>2'977.95</b>	
	<b>Saldo</b>				<b>2'977.95</b>
310100	Betriebs-, Verbrauchsmaterial	500		2'977.95	
313000	Dienstleistungen Dritter	10'000			
314100	Unterhalt Strassen / Verkehrswege	2'000			
315100	Unterhalt Apparate, Maschinen, Geräte, Fahrzeuge, Werkzeuge	2'500			
447200	Vergütung für Benützungen Liegenschaften VV		15'000		
<b>619</b>	<b>Werkhof, übrige</b>	<b>276'700</b>	<b>14'700</b>	<b>177'263.16</b>	<b>14'685.50</b>
	<b>Saldo</b>		<b>262'000</b>		<b>162'577.66</b>
<b>6190</b>	<b>Werkhof</b>	<b>276'700</b>	<b>14'700</b>	<b>177'263.16</b>	<b>14'685.50</b>
	<b>Saldo</b>		<b>262'000</b>		<b>162'577.66</b>
<b>61900</b>	<b>Werkdienstgebäude Eschenbach</b>	<b>89'200</b>		<b>79'346.67</b>	
	<b>Saldo</b>		<b>89'200</b>		<b>79'346.67</b>
310100	Betriebs-, Verbrauchsmaterial	3'000		1'592.96	
311000	Anschaffung Mobiliar	11'100		5'098.70	
311100	Anschaffung Apparate, Maschinen, Geräte, Fahrzeuge, Werkzeuge	12'000		5'446.75	
312000	Wasser, Strom, Gas, Energie	21'000		20'467.95	
313000	Dienstleistungen Dritter	500		1'615.35	
313001	Telefongebühren	4'000		4'361.15	
313400	Sachversicherungsprämien	1'000		845.80	
313700	Steuern und Abgaben	3'400		1'549.95	
314400	Unterhalt Hochbauten, Gebäude	16'700		22'725.18	
315100	Unterhalt Apparate, Maschinen, Geräte, Fahrzeuge, Werkzeuge	3'000		2'116.23	
330000	Planmässige Abschreibungen Sachanlagen	13'500		13'526.65	
<b>61901</b>	<b>Mehrzweckgebäude Hintergoldingen</b>	<b>31'700</b>		<b>35'758.45</b>	
	<b>Saldo</b>		<b>31'700</b>		<b>35'758.45</b>

**Erfolgsrechnung nach Funktionen**

Kontonum	Text	Budget 2021		Rechnung 2021	
		Aufwand	Ertrag	Aufwand	Ertrag
310100	Betriebs-, Verbrauchsmaterial	1'600		453.15	
311100	Anschaffung Apparate, Maschinen, Geräte, Fahrzeuge, Werkzeuge	500			
312000	Wasser, Strom, Gas, Energie	12'500		13'935.65	
313001	Telefongebühren	1'400		1'510.10	
313400	Sachversicherungsprämien	700		493.10	
313700	Steuern und Abgaben	400		288.00	
314400	Unterhalt Hochbauten, Gebäude	8'300		11'457.85	
315000	Unterhalt Mobiliar	300			
315100	Unterhalt Apparate, Maschinen, Geräte, Fahrzeuge, Werkzeuge	600		2'240.60	
330000	Planmässige Abschreibungen Sachanlagen	5'400		5'380.00	
<b>61902</b>	<b>MZG St. Gallenkappel, Salzsilo</b>	<b>140'500</b>	<b>14'700</b>	<b>51'807.49</b>	<b>14'685.50</b>
	<b>Saldo</b>		<b>125'800</b>		<b>37'121.99</b>
310100	Betriebs-, Verbrauchsmaterial	3'000		5'088.70	
311100	Anschaffung Apparate, Maschinen, Geräte, Fahrzeuge, Werkzeuge	10'700		8'983.85	
312000	Wasser, Strom, Gas, Energie	14'000		13'015.15	
313001	Telefongebühren	2'400		1'546.00	
313400	Sachversicherungsprämien	1'200		1'016.45	
313700	Steuern und Abgaben	700		632.00	
314400	Unterhalt Hochbauten, Gebäude	105'100		20'446.65	
315000	Unterhalt Mobiliar	400			
315100	Unterhalt Apparate, Maschinen, Geräte, Fahrzeuge, Werkzeuge	1'000		1'078.69	
391000	Interne Verrechnung von Dienstleistungen	2'000			
426000	Rückerstattungen und Kostenbeteiligungen Dritter				45.50
447000	Pacht- und Mietzinse Liegenschaften VV		14'700		14'640.00
<b>61903</b>	<b>Magazin ehem. ARA Schwärzi</b>	<b>15'300</b>		<b>10'350.55</b>	
	<b>Saldo</b>		<b>15'300</b>		<b>10'350.55</b>
310100	Betriebs-, Verbrauchsmaterial	500		400.00	
311100	Anschaffung Apparate, Maschinen, Geräte, Fahrzeuge, Werkzeuge	1'000			
312000	Wasser, Strom, Gas, Energie	1'500		403.35	
313001	Telefongebühren	100			
313400	Sachversicherungsprämien	800			
313700	Steuern und Abgaben	700			
314400	Unterhalt Hochbauten, Gebäude	2'000		1'317.00	
315100	Unterhalt Apparate, Maschinen, Geräte, Fahrzeuge, Werkzeuge	500			
330000	Planmässige Abschreibungen Sachanlagen	8'200		8'230.20	
<b>62</b>	<b>Öffentlicher Verkehr</b>	<b>1'441'200</b>	<b>65'000</b>	<b>1'329'652.15</b>	<b>56'411.40</b>
	<b>Saldo</b>		<b>1'376'200</b>		<b>1'273'240.75</b>

**Erfolgsrechnung nach Funktionen**

Kontonum	Text	Budget 2021		Rechnung 2021	
		Aufwand	Ertrag	Aufwand	Ertrag
<b>622</b>	<b>Regional- und Agglomerationsverkehr</b>	<b>1'385'200</b>	<b>9'000</b>	<b>1'273'652.15</b>	<b>7'801.40</b>
	<b>Saldo</b>		<b>1'376'200</b>		<b>1'265'850.75</b>
<b>6220</b>	<b>Regional- und Agglomerationsverkehr</b>	<b>1'385'200</b>	<b>9'000</b>	<b>1'273'652.15</b>	<b>7'801.40</b>
	<b>Saldo</b>		<b>1'376'200</b>		<b>1'265'850.75</b>
<b>62200</b>	<b>Regionalverkehr</b>	<b>1'385'200</b>	<b>9'000</b>	<b>1'273'652.15</b>	<b>7'801.40</b>
	<b>Saldo</b>		<b>1'376'200</b>		<b>1'265'850.75</b>
313000	Dienstleistungen Dritter			218.65	
313002	Betriebskosten Ortsbus St. Gallenkappel - Oberricken	155'000		153'886.50	
313200	Honorare externe Berater, Gutachter, Fachexperten usw.	20'000			
314400	Unterhalt Hochbauten, Gebäude	6'000		7'763.00	
316100	Mieten, Benützungskosten Mobilien	1'200		1'175.00	
363100	Beiträge an Kantone und Konkordate	1'203'000		1'110'609.00	
425000	Verkäufe		4'000		2'915.20
426001	Zollrückerstattung Treibstoff Ortsbus		5'000		4'886.20
<b>629</b>	<b>Öffentlicher Verkehr, übrige</b>	<b>56'000</b>	<b>56'000</b>	<b>56'000.00</b>	<b>48'610.00</b>
	<b>Saldo</b>				<b>7'390.00</b>
<b>6290</b>	<b>Öffentlicher Verkehr, übrige</b>	<b>56'000</b>	<b>56'000</b>	<b>56'000.00</b>	<b>48'610.00</b>
	<b>Saldo</b>				<b>7'390.00</b>
<b>62900</b>	<b>Tageskarten SBB</b>	<b>56'000</b>	<b>56'000</b>	<b>56'000.00</b>	<b>48'610.00</b>
	<b>Saldo</b>				<b>7'390.00</b>
310900	Ankauf Tageskarten SBB	56'000		56'000.00	
425000	Verkäufe Tageskarten SBB für Einheimische		54'000		46'900.00
425001	Verkäufe Tageskarten SBB für Auswärtige		2'000		1'710.00

**Erfolgsrechnung nach Funktionen**

Kontonum	Text	Budget 2021		Rechnung 2021	
		Aufwand	Ertrag	Aufwand	Ertrag
<b>7</b>	<b>UMWELTSCHUTZ UND RAUMORDNUNG</b>	<b>5'309'100</b>	<b>4'261'800</b>	<b>5'144'227.26</b>	<b>4'359'864.79</b>
	Saldo		1'047'300		784'362.47
<b>71</b>	<b>Wasserversorgung</b>	<b>1'698'100</b>	<b>1'698'100</b>	<b>1'784'169.14</b>	<b>1'784'169.14</b>
	Saldo				
<b>710</b>	<b>Wasserversorgung</b>	<b>1'698'100</b>	<b>1'698'100</b>	<b>1'784'169.14</b>	<b>1'784'169.14</b>
	Saldo				
<b>7100</b>	<b>Wasserversorgung</b>	<b>1'698'100</b>	<b>1'698'100</b>	<b>1'784'169.14</b>	<b>1'784'169.14</b>
	Saldo				
<b>71000</b>	<b>Wasserversorgung allgemein</b>	<b>1'653'900</b>	<b>1'698'100</b>	<b>1'244'432.54</b>	<b>1'784'169.14</b>
	Saldo	44'200		539'736.60	
300000	Entschädigungen, Tag- und Sitzungsgelder an Behörden und Kommissionen	10'400		11'794.00	
301000	Löhne des Verwaltungs- und Betriebspersonals	279'700		275'425.80	
305000	AG-Beiträge AHV, IV, EO, ALV, Verwaltungskosten	18'000		18'446.95	
305200	AG-Beiträge an Pensionskassen	28'000		27'676.20	
305300	AG-Beiträge an Unfallversicherungen	7'100		5'827.75	
305400	AG-Beiträge an Familienausgleichskasse	5'000		5'130.85	
305500	AG-Beiträge an Krankentaggeldversicherungen	3'900		3'876.20	
309000	Aus- und Weiterbildung des eigenen Personals	4'000		1'270.00	
309900	Übriger Personalaufwand	1'000		435.60	
310000	Büromaterial	3'000		1'351.50	
310100	Betriebs-, Verbrauchsmaterial	25'000		21'310.03	
310101	Wasserankauf	7'000		6'506.40	
311120	Anschaffung Apparate, Maschinen, Geräte, Fahrzeuge, Werkzeuge Wasserversorgung	67'000		49'338.95	
311120.0	Anschaffungen Pumpwerke, Quellen	10'000		3'181.50	
311120.0	Anschaffungen Reservoirs	6'000			
311120.0	Anschaffungen Wasseruhren	3'000		2'327.35	
311120.0	Fahrzeuge, Geräte	46'000		43'830.10	
311120.0	Anschaffungen Leitungs- und Hydrantennetz	2'000			
311200	Anschaffung Kleider, Wäsche, Vorhänge	2'000		1'876.04	
312020	Wasser, Strom, Gas, Energie Wasserversorgung	52'000		40'610.15	
312020.0	Wasser, Energie Pumpwerke/Quellen	33'000		22'010.90	
312020.0	Wasser, Energie Reservoirs	19'000		18'599.25	
313000	Dienstleistungen Dritter, Analysen	114'000		66'981.85	
313001	Telefongebühren	6'000		5'221.10	
313003	EDV-Dienstleistungen durch Dritte	30'000		20'194.25	
313020	Porti, PC- und Bankgebühren	6'000		1'112.25	
313060	Verbandsbeiträge	3'600		3'443.45	
313100	Planungen und Projektierungen Dritter	100'000		36'154.62	
313200	Honorare externe Berater, Gutachter, Fachexperten usw.	30'000		10'943.75	
313400	Sachversicherungsprämien	12'000		10'020.70	
313700	Steuern und Abgaben	8'000		9'444.95	

**Erfolgsrechnung nach Funktionen**

Kontonum	Text	Budget 2021		Rechnung 2021	
		Aufwand	Ertrag	Aufwand	Ertrag
314301	Unterhalt übrige Tiefbauten Wasserwerk	367'000		210'180.80	
314301.0	Unterhalt Leitungs- und Hydrantennetz	351'000		210'180.80	
314301.0	Unterhalt Kabel- und Aussenanlagen	16'000			
314420.0	Baulicher Unterhalt Pumpen/Quellen	12'000		16'808.10	
314420.0	Baulicher Unterhalt Reservoir	20'000		3'979.73	
314420.0	Baulicher Unterhalt Betriebswarte	5'000		1'990.05	
315101	Unterhalt Apparate, Maschinen, Geräte, Fahrzeuge, Werkzeuge (Wasser)	96'500		73'956.97	
315101.0	Unterhalt Paumpwerke/Quellen	28'000		13'814.25	
315101.0	Unterhalt Reservoirs	3'000		3'293.85	
315101.0	Unterhalt Wassermesser	50'000		43'077.20	
315101.0	Unterhalt Betrtriebswarte	8'500		6'270.15	
315101.0	Unterhalt Fahrzeuge	6'000		6'327.19	
315101.0	Unterhalt Geräte, Maschinen	1'000		1'174.33	
317000	Reisekosten und Spesen	5'000		1'692.20	
318100	Tatsächliche Forderungsverluste	100		25.75-	
330099	Planmässige Abschreibungen Sachanlagen Wasserversorgung	285'600		261'457.10	
391000	Interne Verrechnung von Dienstleistungen	40'000		40'000.00	
424000	Benützungsggebühren und Dienstleistungen				1'488.00
424004	Wasserzins		1'525'000		1'552'071.40
424004.1	Grundgebühren		156'000		155'525.00
424004.2	Wasserzins		855'000		870'668.60
424004.3	Gebäudezuschlag		514'000		525'877.80
424005	Wasserverkauf an Schmerikon		31'000		80'408.40
426000	Rückerstattungen und Kostenbeteiligungen Dritter		10'000		17'986.94
463100	Beiträge von Kantonen und Konkordaten		4'500		6'450.30
463200	Beiträge von Gemeinden und Zweckverbänden		53'000		53'000.00
466000	Planmässige Auflösung passivierter Anschlussbeiträge		74'600		72'764.10
<b>71009</b>	<b>Ausgleich Spezialfinanzierung Saldo</b>	<b>44'200</b>	<b>44'200</b>	<b>539'736.60</b>	<b>539'736.60</b>
351000	Einlagen in Spezialfinanzierungen des Eigenkapitals	44'200		539'736.60	
<b>72</b>	<b>Abwasserbeseitigung Saldo</b>	<b>1'647'400</b>	<b>1'647'400</b>	<b>1'393'218.65</b>	<b>1'393'218.65</b>
<b>720</b>	<b>Abwasserbeseitigung Saldo</b>	<b>1'647'400</b>	<b>1'647'400</b>	<b>1'393'218.65</b>	<b>1'393'218.65</b>
<b>7200</b>	<b>Abwasserbeseitigung Saldo</b>	<b>1'647'400</b>	<b>1'647'400</b>	<b>1'393'218.65</b>	<b>1'393'218.65</b>
<b>72000</b>	<b>Abwasserreinigungsanlage Saldo</b>	<b>1'229'300</b>	<b>1'229'300</b>	<b>978'314.15</b>	<b>978'314.15</b>
313700	Mikroverunreinigungsgebühr	77'400		75'906.00	
363200	Beiträge am ARA Langrüti, Jona	58'900		49'030.35	
363204	Beiträge an ARA Tobelmühle, Wald	34'400		55'814.05	

**Erfolgsrechnung nach Funktionen**

Kontonum	Text	Budget 2021		Rechnung 2021	
		Aufwand	Ertrag	Aufwand	Ertrag
363205	Beiträge an Abwasserverband ARA Eschenbach	1'058'600		797'563.75	
<b>72001</b>	<b>Kanalisation</b>	<b>261'800</b>		<b>213'333.61</b>	
	<b>Saldo</b>		<b>261'800</b>		<b>213'333.61</b>
310000	Betriebs- und Verbrauchsmaterial	2'000		1'371.50	
311000	Anschaffung Mobiliar	1'000			
311100	Anschaffung Apparate, Maschinen, Geräte, Fahrzeuge, Werkzeuge	3'000			
312000	Wasser, Strom, Gas, Energie	15'000		15'549.20	
313000	Dienstleistungen Dritter	16'000		24'838.70	
313200	Honorare externe Berater, Gutachter, Fachexperten usw.	60'000		77'789.55	
313400	Sachversicherungsprämien	100		56.90	
313700	Steuern und Abgaben	3'200		2'255.35	
314300	Unterhalt übrige Tiefbauten	80'000		43'501.56	
314301	Baulicher Unterhalt Pumpen	47'500		7'787.65	
391000	Interne Verrechnung von Dienstleistungen	34'000		40'183.20	
<b>72002</b>	<b>Gemeindekläranlage</b>	<b>7'800</b>	<b>30'400</b>	<b>7'563.80</b>	<b>30'988.00</b>
	<b>Saldo</b>	<b>22'600</b>		<b>23'424.20</b>	
300000	Entschädigungen, Tag- und Sitzungsgelder an Behörden und Kommissionen			5'376.00	
312000	Wasser, Strom, Gas, Energie	2'500		1'974.85	
313400	Sachversicherungsprämien	200		184.60	
313700	Steuern und Abgaben	100		28.35	
314300	Unterhalt übrige Tiefbauten	5'000			
426000	Rückerstattungen und Kostenbeteiligungen Dritter				100.00
447000	Pacht- und Mietzinse Liegenschaften VV		30'400		30'888.00
<b>72008</b>	<b>Finanzierungskonto</b>	<b>148'500</b>	<b>1'351'500</b>	<b>150'723.75</b>	<b>1'362'230.65</b>
	<b>Saldo</b>	<b>1'203'000</b>		<b>1'211'506.90</b>	
330000	Planmässige Abschreibungen Sachanlagen	102'000		104'175.30	
332000	Planmässige Abschreibungen immaterielle Anlagen	46'500		46'548.45	
424000	Benützungsgebühren und Dienstleistungen		762'600		783'033.70
424006	Mikroverunreinigungsgebühr		77'400		75'906.00
424007	Flächenbeiträge		25'000		
424008	Entwässerungsgebühr		209'000		210'062.90
466000	Planmässige Auflösung passivierter Anschlussbeiträge		277'500		293'228.05
<b>72009</b>	<b>Ausgleich Spezialfinanzierung</b>		<b>265'500</b>	<b>43'283.34</b>	
	<b>Saldo</b>	<b>265'500</b>			<b>43'283.34</b>
351000	Einlagen in Spezialfinanzierungen des Eigenkapitals			43'283.34	
451000	Entnahmen aus Spezialfinanzierungen des Eigenkapitals		265'500		
<b>73</b>	<b>Abfallwirtschaft</b>	<b>697'300</b>	<b>697'300</b>	<b>906'254.00</b>	<b>906'254.00</b>
	<b>Saldo</b>				



**Erfolgsrechnung nach Funktionen**

Kontonum	Text	Budget 2021		Rechnung 2021	
		Aufwand	Ertrag	Aufwand	Ertrag
<b>730</b>	<b>Abfallwirtschaft</b>	<b>697'300</b>	<b>697'300</b>	<b>906'254.00</b>	<b>906'254.00</b>
	<b>Saldo</b>				
<b>7300</b>	<b>Abfallbeseitigung</b>	<b>697'300</b>	<b>697'300</b>	<b>906'254.00</b>	<b>906'254.00</b>
	<b>Saldo</b>				
<b>73000</b>	<b>Abfallbeseitigung allgemein</b>	<b>675'500</b>	<b>697'300</b>	<b>644'939.72</b>	<b>906'254.00</b>
	<b>Saldo</b>	<b>21'800</b>		<b>261'314.28</b>	
310000	Büromaterial	200			
310100	Betriebs-, Verbrauchsmaterial	138'000		124'484.10	
310200	Drucksachen, Publikationen	2'000		2'495.00	
311000	Anschaffung Mobiliar	19'000		7'062.10	
312000	Wasser, Strom, Gas, Energie	1'700		1'361.55	
313000	Entsorgung belasteter Bauschutt	3'000		3'057.20	
313011	Entsorgung Papier und Karton	60'000		30'830.85	
313012	Entsorgung Altglas	33'000		42'847.60	
313013	Entsorgung Alteisen	3'000		4'088.35	
313014	Grünabfuhr und Kompostierung	310'000		317'757.45	
313016	Weissblech und Alu	14'000		17'046.50	
313018	Entsorgung Altöl	1'500		1'659.25	
313019	Dienstleistungen Dritter	3'500		2'532.95	
313700	Steuern und Abgaben			684.15	
314400	Unterhalt Hochbauten, Gebäude	16'500		6'700.45	
315100	Unterhalt Apparate, Maschinen, Geräte, Fahrzeuge, Werkzeuge	1'000		2'909.72	
330000	Planmässige Abschreibungen Sachanlagen	24'100		24'113.30	
391000	Interne Verrechnung von Dienstleistungen	44'500		54'809.20	
393000	Interne Verrechnung von Betriebs- und Verwaltungskosten	500		500.00	
424000	Kehrrichtabfuhrgebühren		661'000		639'204.70
426000	Rückerstattungen und Kostenbeteiligungen Dritter		30'000		261'049.30
427000	Bussen		300		
493000	Interne Verrechnung von Betriebs- und Verwaltungskosten		6'000		6'000.00
<b>73009</b>	<b>Ausgleich Spezialfinanzierung</b>	<b>21'800</b>		<b>261'314.28</b>	
	<b>Saldo</b>		<b>21'800</b>		<b>261'314.28</b>
351000	Einlagen in Spezialfinanzierungen des Eigenkapitals	21'800		261'314.28	
<b>74</b>	<b>Verbauungen</b>	<b>407'500</b>		<b>143'107.79</b>	<b>300.00</b>
	<b>Saldo</b>		<b>407'500</b>		<b>142'807.79</b>
<b>741</b>	<b>Gewässerverbauungen</b>	<b>407'500</b>		<b>143'107.79</b>	<b>300.00</b>
	<b>Saldo</b>		<b>407'500</b>		<b>142'807.79</b>
<b>7410</b>	<b>Gewässerverbauungen</b>	<b>407'500</b>		<b>143'107.79</b>	<b>300.00</b>
	<b>Saldo</b>		<b>407'500</b>		<b>142'807.79</b>

**Erfolgsrechnung nach Funktionen**

Kontonum	Text	Budget 2021		Rechnung 2021	
		Aufwand	Ertrag	Aufwand	Ertrag
<b>74100</b>	<b>Gewässerverbauungen</b>	<b>407'500</b>		<b>143'107.79</b>	<b>300.00</b>
	<b>Saldo</b>		<b>407'500</b>		<b>142'807.79</b>
313200	Honorare externe Berater, Gutachter, Fachexperten usw.	50'000		20'550.35	
314200	Wuhrpflicht an Gewässer	10'000			
314201	Unterhalt Dorfbach	3'000		25'254.60	
314202	Unterhalt Weiher Oberfeld	2'000			
314203	Unterhalt Weiher Siessen			0.25	
314204	Unterhalt Weiher Rietstuck	140'000		47'495.39	
314205	Unterhalt Weiher Aabach	500			
314206	Unterhalt Bachverbauung Mülitobel	40'000		39'986.25	
314208	Projekt Wildkorridor inkl. Bachdurchlass Hinterwies	150'000		598.00	
391000	Interne Verrechnung von Dienstleistungen	12'000		9'222.95	
426000	Rückerstattungen und Kostenbeteiligungen Dritter				300.00
<b>75</b>	<b>Arten- und Landschaftsschutz</b>	<b>119'800</b>	<b>6'000</b>	<b>82'029.90</b>	<b>6'393.75</b>
	<b>Saldo</b>		<b>113'800</b>		<b>75'636.15</b>
<b>750</b>	<b>Arten- und Landschaftsschutz</b>	<b>119'800</b>	<b>6'000</b>	<b>82'029.90</b>	<b>6'393.75</b>
	<b>Saldo</b>		<b>113'800</b>		<b>75'636.15</b>
<b>7500</b>	<b>Arten- und Landschaftsschutz</b>	<b>119'800</b>	<b>6'000</b>	<b>82'029.90</b>	<b>6'393.75</b>
	<b>Saldo</b>		<b>113'800</b>		<b>75'636.15</b>
<b>75000</b>	<b>Arten- und Landschaftsschutz (Naturschutz)</b>	<b>119'800</b>	<b>6'000</b>	<b>82'029.90</b>	<b>6'393.75</b>
	<b>Saldo</b>		<b>113'800</b>		<b>75'636.15</b>
300000	Entschädigungen, Tag- und Sitzungsgelder an Behörden und Kommissionen	4'500		3'580.00	
301000	Löhne des Verwaltungs- und Betriebspersonals	6'000		8'432.50	
305000	AG-Beiträge AHV, IV, EO, ALV, Verwaltungskosten	700		696.35	
305300	AG-Beiträge an Unfallversicherungen			28.90	
305400	AG-Beiträge an Familienausgleichskasse	100		193.65	
311100	Anschaffung Apparate, Maschinen, Geräte, Fahrzeuge, Werkzeuge	500		84.50	
313001	Telefongebühren			181.40	
313026	Dienstleistungen durch Dritte	20'000		6'529.35	
313200	Honorare externe Berater, Gutachter, Fachexperten usw.	25'000		15'862.85	
363500	Beiträge an private Unternehmungen	10'000		8'550.65	
363510	Abgeltung ökologische Leistungen (GAÖL)	45'000		29'889.75	
363600	Beiträge an private Organisationen ohne Erwerbszweck	8'000		8'000.00	
463100	Beiträge von Kantonen und Konkordaten		6'000		6'393.75
<b>77</b>	<b>Übriger Umweltschutz</b>	<b>571'900</b>	<b>213'000</b>	<b>676'041.33</b>	<b>269'529.25</b>
	<b>Saldo</b>		<b>358'900</b>		<b>406'512.08</b>
<b>771</b>	<b>Friedhof und Bestattung</b>	<b>270'500</b>	<b>57'000</b>	<b>309'068.53</b>	<b>67'466.45</b>
	<b>Saldo</b>		<b>213'500</b>		<b>241'602.08</b>

**Erfolgsrechnung nach Funktionen**

Kontonum	Text	Budget 2021		Rechnung 2021	
		Aufwand	Ertrag	Aufwand	Ertrag
<b>7710</b>	<b>Friedhof und Bestattung</b>	<b>270'500</b>	<b>57'000</b>	<b>309'068.53</b>	<b>67'466.45</b>
	<b>Saldo</b>		<b>213'500</b>		<b>241'602.08</b>
<b>77100</b>	<b>Friedhof und Bestattung</b>	<b>270'500</b>	<b>57'000</b>	<b>309'068.53</b>	<b>67'466.45</b>
	<b>Saldo</b>		<b>213'500</b>		<b>241'602.08</b>
301000	Löhne des Verwaltungs- und Betriebspersonals			4'865.00	
305000	AG-Beiträge AHV, IV, EO, ALV, Verwaltungskosten			314.80	
305300	AG-Beiträge an Unfallversicherungen			89.55	
305400	AG-Beiträge an Familienausgleichskasse			87.60	
305500	AG-Beiträge an Krankentaggeldversicherungen			57.75	
310100	Betriebs-, Verbrauchsmaterial	2'500		630.00	
311000	Anschaffung Mobiliar	1'000		1'582.08	
311100	Anschaffung Apparate, Maschinen, Geräte, Fahrzeuge, Werkzeuge			239.00	
312000	Wasser, Strom, Gas, Energie	3'000		2'706.40	
313000	Dienstleistungen Dritter	40'500		42'633.00	
313005	Kremation	45'000		44'900.35	
313006	Leichenwagen, Transporte	25'000		25'450.85	
313030	Bestattungskosten, Leichenschau, Urnenwand	79'000		96'462.75	
313400	Sachversicherungsprämien	500		159.35	
313700	Steuern und Abgaben	500		374.40	
314000	Unterhalt an Grundstücken	31'000		42'418.20	
315100	Unterhalt Apparate, Maschinen, Geräte, Fahrzeuge, Werkzeuge	1'000		718.15	
317000	Reisekosten und Spesen	500		62.40	
391000	Interne Verrechnung von Dienstleistungen	41'000		45'316.90	
424000	Benützungsgebühren und Dienstleistungen		30'000		33'900.00
426000	Rückerstattungen und Kostenbeteiligungen Dritter		27'000		33'566.45
<b>779</b>	<b>Umweltschutz, übrige</b>	<b>301'400</b>	<b>156'000</b>	<b>366'972.80</b>	<b>202'062.80</b>
	<b>Saldo</b>		<b>145'400</b>		<b>164'910.00</b>
<b>7790</b>	<b>Umweltschutz, übrige</b>	<b>301'400</b>	<b>156'000</b>	<b>366'972.80</b>	<b>202'062.80</b>
	<b>Saldo</b>		<b>145'400</b>		<b>164'910.00</b>
<b>77900</b>	<b>Hundeversäuberung</b>	<b>31'300</b>		<b>30'369.70</b>	
	<b>Saldo</b>		<b>31'300</b>		<b>30'369.70</b>
310100	Betriebs-, Verbrauchsmaterial	3'000		3'497.60	
311000	Anschaffung Mobiliar	1'300		785.15	
391032	Interne Verrechnung von Robidogtouren	27'000		26'086.95	
<b>77901</b>	<b>öffentliche Toiletten</b>	<b>31'300</b>		<b>35'312.95</b>	
	<b>Saldo</b>		<b>31'300</b>		<b>35'312.95</b>
312000	Wasser, Strom, Gas, Energie	1'800		3'410.00	
313700	Steuern und Abgaben			5.60	
314400	Unterhalt Hochbauten, Gebäude	14'500		15'720.45	
391000	Interne Verrechnung von Dienstleistungen	15'000		16'176.90	

**Erfolgsrechnung nach Funktionen**

Kontonum	Text	Budget 2021		Rechnung 2021	
		Aufwand	Ertrag	Aufwand	Ertrag
<b>77902</b>	<b>Umweltschutz, übrige</b>	<b>238'800</b>	<b>156'000</b>	<b>301'290.15</b>	<b>202'062.80</b>
	<b>Saldo</b>		<b>82'800</b>		<b>99'227.35</b>
313000	Energieprojekte	35'000		49'580.95	
313001	Dienstleistungen Dritter	5'400		2'923.65	
313025	Sonder- und Giftabfälle	9'000		8'066.30	
313028	Umweltschutzprogramme	186'500		239'875.55	
313400	Sachversicherungsprämien	600		93.70	
314400	Unterhalt Hochbauten, Gebäude	1'500			
363600	Beiträge an private Organisationen ohne Erwerbszweck	800		750.00	
426000	Rückerstattungen und Kostenbeteiligungen Dritter		6'000		3'780.80
451100	Entnahmen aus Fonds des Eigenkapitals		150'000		198'282.00
<b>79</b>	<b>Raumordnung</b>	<b>167'100</b>		<b>159'406.45</b>	
	<b>Saldo</b>		<b>167'100</b>		<b>159'406.45</b>
<b>790</b>	<b>Raumordnung</b>	<b>167'100</b>		<b>159'406.45</b>	
	<b>Saldo</b>		<b>167'100</b>		<b>159'406.45</b>
<b>7900</b>	<b>Raumordnung allgemein</b>	<b>167'100</b>		<b>159'406.45</b>	
	<b>Saldo</b>		<b>167'100</b>		<b>159'406.45</b>
<b>79000</b>	<b>Raumplanung</b>	<b>167'100</b>		<b>159'406.45</b>	
	<b>Saldo</b>		<b>167'100</b>		<b>159'406.45</b>
313200	Honorare externe Berater, Gutachter, Fachexperten usw.	50'000		48'100.55	
363200	Beiträge an Region Zürichsee Linth	95'100		93'326.85	
363201	Beitrag an Pro Zürcher Berggebiete	22'000		17'979.05	

**Erfolgsrechnung nach Funktionen**

Kontonum	Text	Budget 2021		Rechnung 2021	
		Aufwand	Ertrag	Aufwand	Ertrag
<b>8</b>	<b>VOLKSWIRTSCHAFT</b>	<b>320'100</b>	<b>87'400</b>	<b>300'422.74</b>	<b>94'288.99</b>
	Saldo		232'700		206'133.75
<b>81</b>	<b>Landwirtschaft</b>	<b>177'400</b>	<b>69'600</b>	<b>168'402.84</b>	<b>68'024.14</b>
	Saldo		107'800		100'378.70
<b>813</b>	<b>Produktionsverbesserung Vieh</b>	<b>177'400</b>	<b>69'600</b>	<b>168'402.84</b>	<b>68'024.14</b>
	Saldo		107'800		100'378.70
<b>8130</b>	<b>Beiträge, Viehschauen, Tierseuchenbekämpfung</b>	<b>109'600</b>	<b>1'800</b>	<b>141'325.19</b>	<b>40'946.49</b>
	Saldo		107'800		100'378.70
<b>81301</b>	<b>Landwirtschaft</b>	<b>109'600</b>	<b>1'800</b>	<b>141'325.19</b>	<b>40'946.49</b>
	Saldo		107'800		100'378.70
300000	Entschädigungen, Tag- und Sitzungsgelder an Behörden und Kommissionen	5'500		10'550.00	
301000	Löhne des Verwaltungs- und Betriebspersonals	15'000		3'464.00	
305000	AG-Beiträge AHV, IV, EO, ALV, Verwaltungskosten	300		562.65	
305300	AG-Beiträge an Unfallversicherungen			38.65	
305400	AG-Beiträge an Familienausgleichskasse			156.50	
305500	AG-Beiträge an Krankentaggeldversicherungen			13.80	
313000	Dienstleistungen Dritter	4'000		2'663.55	
313025	Viehschauen	33'000		45'227.65	
313026	Ackerbaustelle	1'000			
313027	Feuerbrandbekämpfung	1'000			
350200	Einlagen in übrige zweckgebundene Fremdmittel			33'409.04	
361200	Beitrag an regionale Notschlachthanlage			4'783.40	
363100	Beiträge an Kantone und Konkordate	10'000		9'898.10	
363200	Betriebskostenbeiträge Tierkörpersammelstelle	15'000		13'731.10	
363600	Beiträge an private Organisationen ohne Erwerbszweck	3'300		2'826.75	
363611	Beiträge an Bäuerliche Familienhilfe	1'500			
391000	Interne Verrechnung von Dienstleistungen	14'000		14'000.00	
426000	Rückerstattungen und Kostenbeteiligungen Dritter		1'800		38'612.14
450300	Entnahmen aus übrigen zweckgebundenen Fremdmitteln				2'334.35
<b>8131</b>	<b>Tierkörperbeseitigung</b>	<b>23'100</b>	<b>23'100</b>	<b>15'945.05</b>	<b>15'945.05</b>
	Saldo				
<b>81310</b>	<b>Regionale Tierkörpersammelstelle</b>	<b>23'100</b>	<b>23'100</b>	<b>15'945.05</b>	<b>15'945.05</b>
	Saldo				
310100	Betriebs-, Verbrauchsmaterial	2'500		63.00	
311100	Anschaffung Apparate, Maschinen, Geräte, Fahrzeuge, Werkzeuge	1'000			
312000	Wasser, Strom, Gas, Energie	2'500		1'570.45	
313000	Dienstleistungen Dritter	1'500		3'010.00	
313400	Sachversicherungsprämien	500			
313700	Steuern und Abgaben	300			
314400	Unterhalt Hochbauten, Gebäude	2'500		383.95	

**Erfolgsrechnung nach Funktionen**

Kontonum	Text	Budget 2021		Rechnung 2021	
		Aufwand	Ertrag	Aufwand	Ertrag
315100	Unterhalt Apparate, Maschinen, Geräte, Fahrzeuge, Werkzeuge	4'800		2'106.35	
316100	Mieten, Benützungskosten Mobilien	2'000		2'000.00	
391000	Interne Verrechnung von Dienstleistungen	2'500		3'811.30	
393000	Interne Verrechnung von Betriebs- und Verwaltungskosten	3'000		3'000.00	
461200	Entschädigungen von Gemeinden und Zweckverbänden		23'100		15'945.05
<b>8132</b>	<b>Notschlachtlokal Saldo</b>	<b>44'700</b>	<b>44'700</b>	<b>11'132.60</b>	<b>11'132.60</b>
<b>81320</b>	<b>Regionales Notschlachtlokal Saldo</b>	<b>44'700</b>	<b>44'700</b>	<b>11'132.60</b>	<b>11'132.60</b>
310100	Betriebs-, Verbrauchsmaterial	1'000		89.60	
311100	Anschaffung Apparate, Maschinen, Geräte, Fahrzeuge, Werkzeuge	1'000			
312000	Wasser, Strom, Gas, Energie	1'500		785.25	
313000	Dienstleistungen Dritter	1'000		1'118.00	
313400	Sachversicherungsprämien	400		210.55	
313700	Steuern und Abgaben	300			
314400	Unterhalt Hochbauten, Gebäude	33'000		962.20	
315100	Unterhalt Apparate, Maschinen, Geräte, Fahrzeuge, Werkzeuge	1'500		2'007.15	
316100	Mieten, Benützungskosten Mobilien	2'000		2'000.00	
391000	Interne Verrechnung von Dienstleistungen			959.85	
393000	Interne Verrechnung von Betriebs- und Verwaltungskosten	3'000		3'000.00	
421000	Gebühren für Amtshandlungen		500		3'238.30
426000	Rückerstattungen und Kostenbeteiligungen Dritter				240.00
461200	Entschädigungen von Gemeinden und Zweckverbänden		44'200		7'654.30
<b>82</b>	<b>Forstwirtschaft Saldo</b>	<b>65'700</b>	<b>7'700</b>	<b>90'934.25</b>	<b>14'593.65</b>
			<b>58'000</b>		<b>76'340.60</b>
<b>820</b>	<b>Forstwirtschaft Saldo</b>	<b>65'700</b>	<b>7'700</b>	<b>90'934.25</b>	<b>14'593.65</b>
			<b>58'000</b>		<b>76'340.60</b>
<b>8200</b>	<b>Forstwirtschaft Saldo</b>	<b>65'700</b>	<b>7'700</b>	<b>90'934.25</b>	<b>14'593.65</b>
			<b>58'000</b>		<b>76'340.60</b>
<b>82000</b>	<b>Forstwirtschaft Saldo</b>	<b>65'700</b>	<b>7'700</b>	<b>90'934.25</b>	<b>14'593.65</b>
			<b>58'000</b>		<b>76'340.60</b>
313000	Dienstleistungen Dritter	7'700		37'013.45	
363100	Beiträge an Kantone und Konkordate	58'000		53'470.80	
363600	Beiträge an private Organisationen ohne Erwerbszweck			450.00	
426000	Rückerstattungen und Kostenbeteiligungen Dritter		5'000		11'129.65
463100	Beiträge von Kantonen und Konkordaten		2'700		3'464.00

**Erfolgsrechnung nach Funktionen**

Kontonum	Text	Budget 2021		Rechnung 2021	
		Aufwand	Ertrag	Aufwand	Ertrag
<b>83</b>	<b>Jagd und Fischerei</b>			<b>950.00</b>	<b>950.00</b>
	Saldo				
<b>830</b>	<b>Jagd und Fischerei</b>			<b>950.00</b>	<b>950.00</b>
	Saldo				
<b>8300</b>	<b>Jagd und Fischerei</b>			<b>950.00</b>	<b>950.00</b>
	Saldo				
<b>83000</b>	<b>Jagd und Fischerei</b>			<b>950.00</b>	<b>950.00</b>
	Saldo				
363600	Beiträge an private Organisationen ohne Erwerbszweck			950.00	
410000	Fischereipachtzinsen				950.00
<b>84</b>	<b>Tourismus</b>	<b>58'700</b>	<b>4'000</b>	<b>33'406.20</b>	<b>7'736.20</b>
	Saldo		<b>54'700</b>		<b>25'670.00</b>
<b>840</b>	<b>Tourismus</b>	<b>58'700</b>	<b>4'000</b>	<b>33'406.20</b>	<b>7'736.20</b>
	Saldo		<b>54'700</b>		<b>25'670.00</b>
<b>8400</b>	<b>Tourismus, kommunale Werbung</b>	<b>58'700</b>	<b>4'000</b>	<b>33'406.20</b>	<b>7'736.20</b>
	Saldo		<b>54'700</b>		<b>25'670.00</b>
<b>84000</b>	<b>Tourismus, kommunale Werbung</b>	<b>58'700</b>	<b>4'000</b>	<b>33'406.20</b>	<b>7'736.20</b>
	Saldo		<b>54'700</b>		<b>25'670.00</b>
310000	Werbematerial	3'000		480.00	
310200	Drucksachen, Publikationen	500		68.75	
313007	Standortmarketing	21'500		9'657.45	
314000	Unterhalt an Grundstücken	500			
363500	Beiträge an private Organisationen ohne Erwerbszweck	9'000			
363506	Beitrag an Tourismus Region Zürcher Oberland	4'000		4'000.00	
363600	Beiträge an private Unternehmungen	200		200.00	
363603	Beitrag an Verkehrsverein, St. Gallenkappel	1'000			
363604	Beiträge an Verein Rapperswil Zürichsee Tourismus	4'000		4'000.00	
363605	Beiträge Verein Goldigental, Eschenbach	15'000		15'000.00	
426000	Rückerstattungen und Kostenbeteiligungen Dritter		4'000		7'736.20
<b>85</b>	<b>Industrie, Gewerbe, Handel</b>	<b>18'300</b>	<b>6'100</b>	<b>6'729.45</b>	<b>2'985.00</b>
	Saldo		<b>12'200</b>		<b>3'744.45</b>
<b>850</b>	<b>Industrie, Gewerbe, Handel</b>	<b>18'300</b>	<b>6'100</b>	<b>6'729.45</b>	<b>2'985.00</b>
	Saldo		<b>12'200</b>		<b>3'744.45</b>
<b>8500</b>	<b>Industrie, Gewerbe, Handel</b>	<b>18'300</b>	<b>6'100</b>	<b>6'729.45</b>	<b>2'985.00</b>
	Saldo		<b>12'200</b>		<b>3'744.45</b>
<b>85001</b>	<b>Marktwesen</b>	<b>18'300</b>	<b>6'100</b>	<b>6'729.45</b>	<b>2'985.00</b>
	Saldo		<b>12'200</b>		<b>3'744.45</b>

**Erfolgsrechnung nach Funktionen**

Kontonum	Text	Budget 2021		Rechnung 2021	
		Aufwand	Ertrag	Aufwand	Ertrag
310000	Büromaterial	600			
310100	Betriebs-, Verbrauchsmaterial	400			
310200	Drucksachen, Publikationen	200		79.70	
311100	Anschaffung Apparate, Maschinen, Geräte, Fahrzeuge, Werkzeuge	1'000			
312000	Wasser, Strom, Gas, Energie	800			
313000	Dienstleistungen Dritter, Sicherheitsdienst	10'700		6'649.75	
316100	Mieten, Benützungskosten Mobilien	2'600			
317000	Reisekosten und Spesen	2'000			
424000	Benützungsgebühren und Dienstleistungen		6'000		2'985.00
426000	Rückerstattungen und Kostenbeteiligungen Dritter		100		



## Erfolgsrechnung nach Funktionen

Kontonum	Text	Budget 2021		Rechnung 2021	
		Aufwand	Ertrag	Aufwand	Ertrag
<b>9</b>	<b>FINANZEN UND STEUERN</b>	<b>1'050'000</b>	<b>38'297'200</b>	<b>5'910'092.11</b>	<b>42'128'365.69</b>
	Saldo	37'247'200		36'218'273.58	
<b>91</b>	<b>Steuern</b>	<b>185'500</b>	<b>31'481'000</b>	<b>139'653.08</b>	<b>34'370'494.96</b>
	Saldo	31'295'500		34'230'841.88	
<b>910</b>	<b>Steuern</b>	<b>185'500</b>	<b>31'481'000</b>	<b>139'653.08</b>	<b>34'370'494.96</b>
	Saldo	31'295'500		34'230'841.88	
<b>9100</b>	<b>Allgemeine Steuern</b>	<b>175'000</b>	<b>25'330'000</b>	<b>128'852.97</b>	<b>26'649'965.99</b>
	Saldo	25'155'000		26'521'113.02	
<b>91000</b>	<b>Gemeindesteuern (Steuern natürliche Personen)</b>	<b>175'000</b>	<b>25'330'000</b>	<b>128'852.97</b>	<b>26'649'965.99</b>
	Saldo	25'155'000		26'521'113.02	
318100	Tatsächliche Forderungsverluste	140'000		108'269.73	
340900	Ausgleichszinsen Steuern zG Steuerpflichtige	35'000		20'583.24	
400000	Einkommens- und Vermögenssteuern natürliche Personen Rechnungsjahr		24'065'000		24'257'054.46
400001	Einkommens- und Vermögenssteuern natürliche Personen früherer Jahre		1'115'000		2'289'147.47
429090	Ausserordentlicher Steuerertrag aus Verlustscheinbewirtschaftung		85'000		46'294.30
440100	Ausgleichszinsen Steuern zL Steuerpflichtige		65'000		57'469.76
<b>9101</b>	<b>Anteile an Kantonseinnahmen</b>	<b>2'000</b>	<b>2'975'000</b>	<b>2'540.90</b>	<b>3'971'614.50</b>
	Saldo	2'973'000		3'969'073.60	
<b>91010</b>	<b>Anteile an Kantonseinnahmen</b>	<b>2'000</b>	<b>2'975'000</b>	<b>2'540.90</b>	<b>3'971'614.50</b>
	Saldo	2'973'000		3'969'073.60	
318100	Tatsächliche Forderungsverluste	2'000		1'228.75	
340900	Ausgleichszinsen Steuern zG Steuerpflichtige			1'312.15	
400200	Quellensteuern natürliche Personen		500'000		508'827.15
400210	Quellensteuern aus Vorsorgeleistungen		60'000		46'768.15
401000	Gewinn- und Kapitalsteuern juristische Personen Rechnungsjahr		1'385'000		1'537'121.35
401001	Gewinn- und Kapitalsteuern juristische Personen frühere Jahre		100'000		
402210	Grundstückgewinnsteuern		930'000		1'877'787.25
440100	Ausgleichszinsen Steuern zL Steuerpflichtige				1'110.60
<b>9102</b>	<b>Sondersteuern</b>	<b>8'500</b>	<b>3'176'000</b>	<b>8'259.21</b>	<b>3'748'914.47</b>
	Saldo	3'167'500		3'740'655.26	
<b>91020</b>	<b>Sondersteuern</b>	<b>8'500</b>	<b>3'176'000</b>	<b>8'259.21</b>	<b>3'748'914.47</b>
	Saldo	3'167'500		3'740'655.26	
318100	Tatsächliche Forderungsverluste	1'500		1'219.21	
360100	Kantonsanteil an Hundesteuer	7'000		7'040.00	
402100	Grundsteuern		2'130'000		2'114'099.12

**Erfolgsrechnung nach Funktionen**

Kontonum	Text	Budget 2021		Rechnung 2021	
		Aufwand	Ertrag	Aufwand	Ertrag
402110	Grundsteuern reduziert		18'000		22'384.95
402310	Handänderungssteuern		950'000		1'534'940.85
403300	Hundesteuern		78'000		77'489.55
<b>93</b>	<b>Finanz- und Lastenausgleich</b>		<b>5'342'800</b>		<b>5'334'700.00</b>
	<b>Saldo</b>	<b>5'342'800</b>		<b>5'334'700.00</b>	
<b>930</b>	<b>Finanz- und Lastenausgleich</b>		<b>5'342'800</b>		<b>5'334'700.00</b>
	<b>Saldo</b>	<b>5'342'800</b>		<b>5'334'700.00</b>	
<b>9301</b>	<b>Finanzausgleich 1. Stufe</b>		<b>5'342'800</b>		<b>5'334'700.00</b>
	<b>Saldo</b>	<b>5'342'800</b>		<b>5'334'700.00</b>	
<b>93010</b>	<b>Finanzausgleich 1. Stufe</b>		<b>5'342'800</b>		<b>5'334'700.00</b>
	<b>Saldo</b>	<b>5'342'800</b>		<b>5'334'700.00</b>	
462100	Ressourcenausgleichsbeitrag		2'564'800		2'564'700.00
462110	Sonderlastenausgleichsbeitrag Volksschule		1'096'600		1'089'000.00
462130	Sonderlastenausgleichsbeitrag Weite		1'542'500		1'499'900.00
462150	Sonderlastenausgleichsbeitrag Soziodemographisch		138'900		181'100.00
<b>95</b>	<b>Ertragsanteile, übrige</b>				<b>2'355.25</b>
	<b>Saldo</b>			<b>2'355.25</b>	
<b>950</b>	<b>Ertragsanteile, übrige, ohne Zweckbindung</b>				<b>2'355.25</b>
	<b>Saldo</b>			<b>2'355.25</b>	
<b>9500</b>	<b>Ertragsanteile, übrige, ohne Zweckbindung</b>				<b>2'355.25</b>
	<b>Saldo</b>			<b>2'355.25</b>	
<b>95000</b>	<b>Anteile und Konzessionen</b>				<b>2'355.25</b>
	<b>Saldo</b>			<b>2'355.25</b>	
412000	Konzessionen				2'355.25
<b>96</b>	<b>Vermögens- und Schuldenverwaltung</b>	<b>616'700</b>	<b>567'100</b>	<b>702'287.03</b>	<b>2'087'509.47</b>
	<b>Saldo</b>		<b>49'600</b>	<b>1'385'222.44</b>	
<b>961</b>	<b>Zinsen</b>	<b>32'000</b>	<b>45'800</b>	<b>11'000.00</b>	<b>64'026.22</b>
	<b>Saldo</b>	<b>13'800</b>		<b>53'026.22</b>	
<b>9610</b>	<b>Zinsen</b>	<b>32'000</b>	<b>45'800</b>	<b>11'000.00</b>	<b>64'026.22</b>
	<b>Saldo</b>	<b>13'800</b>		<b>53'026.22</b>	
<b>96100</b>	<b>Zinsen</b>	<b>32'000</b>	<b>45'800</b>	<b>11'000.00</b>	<b>64'026.22</b>
	<b>Saldo</b>	<b>13'800</b>		<b>53'026.22</b>	
340100	Zinsen für mittel- und langfristige Finanzverbindlichkeiten	32'000		11'000.00	
440000	Zinsen flüssige Mittel				21.34
440100	Zinsen Forderungen und Kontokorrente				1'691.10

**Erfolgsrechnung nach Funktionen**

Kontonum	Text	Budget 2021		Rechnung 2021	
		Aufwand	Ertrag	Aufwand	Ertrag
440200	Zinsen Finanzanlagen		28'500		44'373.05
442000	Dividenden		1'000		1'668.63
443000	Pacht- und Mietzinse Liegenschaften FV		16'300		16'272.10
<b>963</b>	<b>Liegenschaften des Finanzvermögens</b>	<b>584'700</b>	<b>521'300</b>	<b>691'287.03</b>	<b>1'996'500.75</b>
	<b>Saldo</b>		<b>63'400</b>	<b>1'305'213.72</b>	
<b>9630</b>	<b>Liegenschaften des Finanzvermögens</b>	<b>533'500</b>	<b>473'300</b>	<b>519'273.20</b>	<b>495'211.15</b>
	<b>Saldo</b>		<b>60'200</b>		<b>24'062.05</b>
<b>96300</b>	<b>Rapperswilerstrasse 15 Alterswohnungen</b>	<b>309'800</b>	<b>167'000</b>	<b>320'999.00</b>	<b>174'596.95</b>
	<b>Saldo</b>		<b>142'800</b>		<b>146'402.05</b>
301000	Löhne des Verwaltungs- und Betriebspersonals	4'000		3'728.70	
305000	AG-Beiträge AHV, IV, EO, ALV, Verwaltungskosten	300		241.65	
305300	AG-Beiträge an Unfallversicherungen	50		8.75	
305400	AG-Beiträge an Familienausgleichskasse	100		67.15	
305500	AG-Beiträge an Krankentaggeldversicherungen	50			
310100	Betriebs-, Verbrauchsmaterial	1'700		426.70	
311000	Anschaffung Mobiliar	2'000			
311100	Anschaffung Apparate, Maschinen, Geräte, Fahrzeuge, Werkzeuge	2'000			
312000	Wasser, Strom, Gas, Energie	16'000		18'822.35	
313000	Dienstleistungen Dritter	8'000		6'901.35	
313400	Sachversicherungsprämien	1'900		628.85	
313700	Steuern und Abgaben	2'400		2'312.00	
314400	Unterhalt Hochbauten, Gebäude	265'800		283'652.20	
315000	Unterhalt Mobiliar	1'500		219.70	
391000	Interne Verrechnung von Dienstleistungen	4'000		3'989.60	
443000	Pacht- und Mietzinse Liegenschaften FV		167'000		174'596.95
<b>96301</b>	<b>Rapperswilerstrasse 10, Mehrfamilienhaus</b>	<b>71'200</b>	<b>155'000</b>	<b>68'992.85</b>	<b>166'986.05</b>
	<b>Saldo</b>	<b>83'800</b>		<b>97'993.20</b>	
301000	Löhne des Verwaltungs- und Betriebspersonals	10'000		9'999.65	
305000	AG-Beiträge AHV, IV, EO, ALV, Verwaltungskosten	600		647.35	
305300	AG-Beiträge an Unfallversicherungen			23.80	
305400	AG-Beiträge an Familienausgleichskasse	200		179.95	
310100	Betriebs-, Verbrauchsmaterial	1'600		273.00	
311000	Anschaffung Mobiliar	800		4'800.25	
312000	Wasser, Strom, Gas, Energie	15'000		17'592.40	
313000	Dienstleistungen Dritter	3'600		1'436.50	
313400	Sachversicherungsprämien	2'400		688.60	
313700	Steuern und Abgaben	3'200		3'160.00	
314400	Unterhalt Hochbauten, Gebäude	30'800		28'973.55	
315000	Unterhalt Mobiliar	1'000			
315100	Unterhalt Apparate, Maschinen, Geräte, Fahrzeuge, Werkzeuge	500		161.35	
391000	Interne Verrechnung von Dienstleistungen	1'500		1'056.45	
426000	Rückerstattungen und Kostenbeteiligungen Dritter				804.30

**Erfolgsrechnung nach Funktionen**

Kontonum	Text	Budget 2021		Rechnung 2021	
		Aufwand	Ertrag	Aufwand	Ertrag
443000	Pacht- und Mietzinse Liegenschaften FV		155'000		166'181.75
<b>96302</b>	<b>Rapperswilerstrasse 8 altes Bürgerheim</b>	<b>48'400</b>	<b>26'900</b>	<b>50'904.60</b>	<b>27'900.00</b>
	<b>Saldo</b>		<b>21'500</b>		<b>23'004.60</b>
310100	Betriebs-, Verbrauchsmaterial	500			
311000	Anschaffung Mobiliar	500			
311100	Anschaffung Apparate, Maschinen, Geräte, Fahrzeuge, Werkzeuge			1'482.00	
312000	Wasser, Strom, Gas, Energie	6'500		6'422.25	
313000	Dienstleistungen Dritter	500			
313400	Sachversicherungsprämien	900		264.75	
313700	Steuern und Abgaben	500		472.00	
314400	Unterhalt Hochbauten, Gebäude	38'000		42'263.60	
315000	Unterhalt Mobiliar	500			
315100	Unterhalt Apparate, Maschinen, Geräte, Fahrzeuge, Werkzeuge	500			
426000	Rückerstattungen und Kostenbeteiligungen Dritter		500		1'500.00
443000	Pacht- und Mietzinse Liegenschaften FV		26'400		26'400.00
<b>96303</b>	<b>Altes Gemeindehaus, Rössligass 5</b>	<b>21'400</b>	<b>46'200</b>	<b>19'979.05</b>	<b>46'200.00</b>
	<b>Saldo</b>	<b>24'800</b>		<b>26'220.95</b>	
310100	Betriebs-, Verbrauchsmaterial	500			
311000	Anschaffung Mobiliar	3'000			
312000	Wasser, Strom, Gas, Energie	8'000		7'655.45	
313000	Dienstleistungen Dritter	600			
313400	Sachversicherungsprämien	1'700		333.75	
313700	Steuern und Abgaben	600		396.00	
314400	Unterhalt Hochbauten, Gebäude	5'000		9'145.00	
315100	Unterhalt Apparate, Maschinen, Geräte, Fahrzeuge, Werkzeuge			672.60	
391000	Interne Verrechnung von Dienstleistungen	2'000		1'776.25	
443000	Pacht- und Mietzinse Liegenschaften FV		46'200		46'200.00
<b>96304</b>	<b>Unterdorf und Egligen</b>		<b>900</b>		<b>900.00</b>
	<b>Saldo</b>	<b>900</b>		<b>900.00</b>	
443000	Pacht- und Mietzinse Liegenschaften FV		900		900.00
<b>96305</b>	<b>Hintergoldingen, altes Schulhaus</b>	<b>41'000</b>	<b>10'000</b>	<b>39'700.95</b>	<b>11'800.00</b>
	<b>Saldo</b>		<b>31'000</b>		<b>27'900.95</b>
312000	Wasser, Strom, Gas, Energie	13'500		12'055.05	
313000	Dienstleistungen Dritter	500		478.85	
313400	Sachversicherungsprämien	800		637.65	
313700	Steuern und Abgaben	500		356.60	
314400	Unterhalt Hochbauten, Gebäude	25'000		26'172.80	
315000	Unterhalt Mobiliar	200			
315100	Unterhalt Apparate, Maschinen, Geräte, Fahrzeuge, Werkzeuge	500			
443000	Pacht- und Mietzinse Liegenschaften FV		10'000		11'800.00

**Erfolgsrechnung nach Funktionen**

Kontonum	Text	Budget 2021		Rechnung 2021	
		Aufwand	Ertrag	Aufwand	Ertrag
<b>96306</b>	<b>Altes Gemeindehaus, Goldingen</b>	<b>19'300</b>	<b>52'000</b>	<b>11'640.90</b>	<b>56'908.30</b>
	<b>Saldo</b>	<b>32'700</b>		<b>45'267.40</b>	
301000	Löhne des Verwaltungs- und Betriebspersonals	3'000		1'962.85	
305000	AG-Beiträge AHV, IV, EO, ALV, Verwaltungskosten	200		127.10	
305300	AG-Beiträge an Unfallversicherungen			4.85	
305400	AG-Beiträge an Familienausgleichskasse	100		35.30	
310100	Betriebs-, Verbrauchsmaterial	200		10.80	
311000	Anschaffung Mobiliar	200			
311100	Anschaffung Apparate, Maschinen, Geräte, Fahrzeuge, Werkzeuge	300		468.55	
312000	Wasser, Strom, Gas, Energie	3'500		3'560.80	
313400	Sachversicherungsprämien	500		343.60	
313700	Steuern und Abgaben	1'200		1'158.40	
314400	Unterhalt Hochbauten, Gebäude	8'000		3'319.55	
315100	Unterhalt Apparate, Maschinen, Geräte, Fahrzeuge, Werkzeuge	2'100		649.10	
426000	Rückerstattungen und Kostenbeteiligungen Dritter				1'798.30
443000	Pacht- und Mietzinse Liegenschaften FV		52'000		55'110.00
<b>96307</b>	<b>Wieslandgrundstück Berg</b>	<b>10'000</b>	<b>2'900</b>		<b>2'864.00</b>
	<b>Saldo</b>		<b>7'100</b>	<b>2'864.00</b>	
314000	Unterhalt an Grundstücken	10'000			
443000	Pacht- und Mietzinse Liegenschaften FV		2'900		2'864.00
<b>96309</b>	<b>Liegenschaft Sternen, Betzikon (Jugendtreff)</b>	<b>12'400</b>	<b>12'400</b>	<b>7'055.85</b>	<b>7'055.85</b>
	<b>Saldo</b>				
311000	Anschaffung Mobiliar	500			
311100	Anschaffung Apparate, Maschinen, Geräte, Fahrzeuge, Werkzeuge	500			
312000	Wasser, Strom, Gas, Energie	3'400		3'842.30	
313001	Telefongebühren	800		897.70	
313400	Sachversicherungsprämien	500		319.80	
313700	Steuern und Abgaben	700		9.30	
314400	Unterhalt Hochbauten, Gebäude	5'000		504.60	
315000	Unterhalt Mobiliar	500			
315100	Unterhalt Apparate, Maschinen, Geräte, Fahrzeuge, Werkzeuge	500			
391000	Interne Verrechnung von Dienstleistungen			1'482.15	
426000	Rückerstattungen und Kostenbeteiligungen Dritter		12'400		7'055.85
<b>96310</b>	<b>Rickenstrasse 50, St. Gallenkappel "alte Post"</b>	<b>21'900</b>	<b>40'000</b>	<b>71'581.12-</b>	<b>411'962.00</b>
	<b>Saldo</b>	<b>18'100</b>		<b>483'543.12</b>	
301000	Löhne des Verwaltungs- und Betriebspersonals	1'000		1'034.30	
305000	AG-Beiträge AHV, IV, EO, ALV, Verwaltungskosten	100		78.20	
305300	AG-Beiträge an Unfallversicherungen			2.95	
305400	AG-Beiträge an Familienausgleichskasse			21.75	
311000	Anschaffung Mobiliar	400			

**Erfolgsrechnung nach Funktionen**

Kontonum	Text	Budget 2021		Rechnung 2021	
		Aufwand	Ertrag	Aufwand	Ertrag
311100	Anschaffung Apparate, Maschinen, Geräte, Fahrzeuge, Werkzeuge	500			
312000	Wasser, Strom, Gas, Energie	7'000		3'177.55	
313000	Dienstleistungen Dritter	500		360.00	
313400	Sachversicherungsprämien	300		281.65	
313700	Steuern und Abgaben	1'100		1'454.40	
314400	Unterhalt Hochbauten, Gebäude	8'000		79'098.17-	
391000	Interne Verrechnung von Dienstleistungen	3'000		1'106.25	
426000	Rückerstattungen und Kostenbeteiligungen Dritter				39'182.00
443000	Pacht- und Mietzinse Liegenschaften FV		40'000		42'780.00
444000	Wertberichtigungen Anlagen FV				330'000.00
<b>96320</b>	<b>Übrige Liegenschaften FV</b>	<b>29'300</b>	<b>8'000</b>	<b>243'594.95</b>	<b>1'089'327.60</b>
	<b>Saldo</b>		<b>21'300</b>	<b>845'732.65</b>	
312000	Wasser, Strom, Gas, Energie	500		345.20	
313400	Sachversicherungsprämien	800		283.85	
313700	Steuern und Abgaben			3'172.70	
314000	Unterhalt an Grundstücken	20'000			
314400	Unterhalt Hochbauten, Gebäude	8'000		157.35	
344100	Wertberichtigungen Sach- und immaterielle Anlagen FV			239'635.85	
441100	Gewinn aus Verkäufen von Sach- und immateriellen Anlagen FV				3'250.00
443000	Pacht- und Mietzinse Liegenschaften FV		8'000		7'777.60
444000	Wertberichtigungen Anlagen FV				1'078'300.00
<b>969</b>	<b>Finanzvermögen, übrige</b>				<b>26'982.50</b>
	<b>Saldo</b>			<b>26'982.50</b>	
<b>9690</b>	<b>Finanzvermögen, übrige</b>				<b>26'982.50</b>
	<b>Saldo</b>			<b>26'982.50</b>	
<b>96900</b>	<b>Finanzvermögen, übrige</b>				<b>26'982.50</b>
	<b>Saldo</b>			<b>26'982.50</b>	
444000	Wertberichtigungen Anlagen FV				26'982.50
<b>97</b>	<b>Rückverteilung</b>		<b>10'000</b>		<b>5'473.25</b>
	<b>Saldo</b>	<b>10'000</b>		<b>5'473.25</b>	
<b>971</b>	<b>Rückverteilung aus CO2-Abgabe</b>		<b>10'000</b>		<b>5'473.25</b>
	<b>Saldo</b>	<b>10'000</b>		<b>5'473.25</b>	
<b>9710</b>	<b>Rückverteilung aus CO2-Abgabe</b>		<b>10'000</b>		<b>5'473.25</b>
	<b>Saldo</b>	<b>10'000</b>		<b>5'473.25</b>	
<b>97100</b>	<b>Rückverteilung aus CO2-Abgabe</b>		<b>10'000</b>		<b>5'473.25</b>
	<b>Saldo</b>	<b>10'000</b>		<b>5'473.25</b>	
469900	CO2 Rückverteilungen		10'000		5'473.25

**Erfolgsrechnung nach Funktionen**

Kontonum	Text	Budget 2021		Rechnung 2021	
		Aufwand	Ertrag	Aufwand	Ertrag
<b>99</b>	<b>Nicht aufgeteilte Posten</b>	<b>247'800</b>	<b>896'300</b>	<b>5'068'152.00</b>	<b>327'832.76</b>
	<b>Saldo</b>	<b>648'500</b>			<b>4'740'319.24</b>
<b>990</b>	<b>Nicht aufgeteilte Posten</b>	<b>247'800</b>	<b>896'300</b>	<b>5'068'152.00</b>	<b>327'832.76</b>
	<b>Saldo</b>	<b>648'500</b>			<b>4'740'319.24</b>
<b>9900</b>	<b>Nicht aufgeteilte Posten</b>	<b>247'800</b>	<b>896'300</b>	<b>5'068'152.00</b>	<b>327'832.76</b>
	<b>Saldo</b>	<b>648'500</b>			<b>4'740'319.24</b>
<b>99000</b>	<b>Nicht aufgeteilte Posten</b>	<b>247'800</b>	<b>896'300</b>	<b>5'068'152.00</b>	<b>327'832.76</b>
	<b>Saldo</b>	<b>648'500</b>			<b>4'740'319.24</b>
389300	Einlagen in Vorfinanzierungen des Eigenkapitals			2'000'000.00	
389400	Einlagen in Ausgleichsreserve			2'559'622.65	
389710	Einlagen in Reserve Liegenschaften Finanzvermögen	247'800		269'400.00	
389720	Einlagen in Reserve Wertschwankungen Finanzvermögen			239'129.35	
489300	Entnahmen aus Vorfinanzierungen des EK		2'700		2'739.58
489400	Entnahmen aus Ausgleichsreserve		500'000		
489500	Entnahmen aus Aufwertungsreserve				10'002.70
489710	Entnahmen aus Reserve Liegenschaften Finanzvermögen		393'600		315'090.48

---

# Erfolgsrechnung nach Arten



**Erfolgsrechnung Artengliederung**

Kontonummer	Text	Budget 2021		Rechnung 2021	
		Aufwand	Ertrag	Aufwand	Ertrag
	<b>Gesamttotal</b>	<b>50'055'300</b>	<b>49'501'200</b>	<b>53'902'053.33</b>	<b>53'902'053.33</b>
<b>3</b>	<b>Aufwand</b>	<b>50'055'300</b>		<b>53'902'053.33</b>	
<b>30</b>	<b>Personalaufwand</b>	<b>23'610'700</b>		<b>23'373'864.83</b>	
<b>300</b>	<b>Behörden und Kommissionen</b>	<b>288'200</b>		<b>285'895.00</b>	
3000	Entschädigungen, Tag- und Sitzungsgelder an...	288'200		285'895.00	
<b>301</b>	<b>Löhne des Verwaltungs- und Betriebspersonals</b>	<b>7'393'400</b>		<b>7'370'376.25</b>	
3010	Löhne des Verwaltungs- und Betriebspersonals	7'393'400		7'370'376.25	
<b>302</b>	<b>Löhne der Lehrpersonen</b>	<b>11'741'900</b>		<b>11'639'159.65</b>	
3020	Löhne der Lehrpersonen	11'741'900		11'639'159.65	
<b>305</b>	<b>Arbeitgeberbeiträge</b>	<b>3'855'600</b>		<b>3'816'903.15</b>	
3050	AG-Beiträge AHV, IV, EO, ALV, Verwaltungskosten	1'230'300		1'216'705.90	
3052	AG-Beiträge an Pensionskassen	1'943'600		1'940'723.55	
3053	AG-Beiträge an Unfallversicherungen	80'700		69'401.25	
3054	AG-Beiträge an Familienausgleichskasse	343'200		339'114.55	
3055	AG-Beiträge an Krankentaggeldversicherungen	257'800		250'957.90	
<b>309</b>	<b>Übriger Personalaufwand</b>	<b>331'600</b>		<b>261'530.78</b>	
3090	Aus- und Weiterbildung des eigenen Personals	239'200		177'052.03	
3091	Personalwerbung	4'100		871.55	
3099	Übriger Personalaufwand	88'300		83'607.20	
<b>31</b>	<b>Sach- und übriger Betriebsaufwand</b>	<b>12'250'100</b>		<b>11'397'457.74</b>	
<b>310</b>	<b>Material- und Warenaufwand</b>	<b>1'259'100</b>		<b>1'168'758.08</b>	
3100	Büromaterial	39'200		27'068.40	
3101	Betriebs-, Verbrauchsmaterial	424'900		383'780.29	
3102	Drucksachen, Publikationen	117'700		122'157.90	

**Erfolgsrechnung Artengliederung**

Kontonummer	Text	Budget 2021		Rechnung 2021	
		Aufwand	Ertrag	Aufwand	Ertrag
3103	Fachliteratur, Zeitschriften	52'700		51'078.08	
3104	Lehrmittel	475'800		414'089.41	
3105	Lebensmittel	27'000		21'798.40	
3106	Medizinisches Material	4'000		14'265.30	
3109	Übriger Material- und Warenaufwand	117'800		134'520.30	
<b>311</b>	<b>Nicht aktivierbare Anlagen</b>	<b>547'100</b>		<b>528'008.82</b>	
3110	Anschaffung Mobiliar	122'500		91'193.76	
3111	Anschaffung Apparate, Maschinen, Geräte,...	350'300		357'178.77	
3112	Anschaffung Kleider, Wäsche, Vorhänge	54'100		65'057.78	
3113	Anschaffung Hardware	7'000		8'385.28	
3118	Anschaffung von immateriellen Anlagen	13'200		6'193.23	
<b>312</b>	<b>Ver- und Entsorgung Liegenschaften VV</b>	<b>642'000</b>		<b>623'720.15</b>	
3120	Ver- und Entsorgung Liegenschaften VV	642'000		623'720.15	
<b>313</b>	<b>Dienstleistungen und Honorare</b>	<b>4'664'600</b>		<b>4'273'487.45</b>	
3130	Dienstleistungen Dritter	3'071'100		2'981'209.24	
3131	Planungen und Projektierungen Dritter	310'000		82'746.57	
3132	Honorare externe Berater, Gutachter,...	661'600		581'707.29	
3133	Informatik-Nutzungsaufwand Abraxas	296'000		316'459.33	
3134	Sachversicherungsprämien	152'900		137'293.20	
3137	Steuern und Abgaben	173'000		174'071.82	
<b>314</b>	<b>Baulicher und betrieblicher Unterhalt</b>	<b>3'542'000</b>		<b>3'515'709.02</b>	
3140	Unterhalt an Grundstücken	71'500		43'043.10	
3141	Unterhalt Strassen / Verkehrswege	1'061'700		1'888'658.32	
3142	Unterhalt Wasserbau	345'500		113'334.49	

**Erfolgsrechnung Artengliederung**

Kontonummer	Text	Budget 2021		Rechnung 2021	
		Aufwand	Ertrag	Aufwand	Ertrag
3143	Unterhalt übrige Tiefbauten	514'500		264'636.66	
3144	Unterhalt Hochbauten, Gebäude	1'548'800		1'206'036.45	
<b>315</b>	<b>Unterhalt Mobilien und immaterielle Anlagen</b>	<b>501'800</b>		<b>428'051.29</b>	
3150	Unterhalt Mobiliar	30'200		9'975.70	
3151	Unterhalt Apparate, Maschinen, Geräte,...	324'900		317'706.86	
3153	Informatik-Unterhalt (Hardware)	14'000		7'209.37	
3158	Unterhalt immaterielle Anlagen	132'700		93'159.36	
<b>316</b>	<b>Mieten, Leasing, Pachten, Benützungsgebühren</b>	<b>481'900</b>		<b>456'041.47</b>	
<b>3160</b>	<b>Mieten und Pacht Liegenschaften</b>	<b>283'600</b>		<b>286'466.70</b>	
316000	Mieten und Pacht Liegenschaften	283'600		286'466.70	
3161	Mieten, Benützungskosten Mobilien	62'700		49'943.07	
3162	Raten für operatives Leasing	45'700		33'761.70	
3169	Übrige Mieten und Benützungskosten	89'900		85'870.00	
<b>317</b>	<b>Spesenentschädigungen</b>	<b>460'000</b>		<b>291'129.40</b>	
3170	Reisekosten und Spesen	76'200		43'771.70	
3171	Exkursionen, Schulreisen und Lager	383'800		247'357.70	
<b>318</b>	<b>Wertberichtigungen auf Forderungen</b>	<b>151'600</b>		<b>112'552.06</b>	
3180	Wertberichtigungen auf Forderungen			9'000.00-	
3181	Tatsächliche Forderungsverluste	151'600		121'552.06	
<b>33</b>	<b>Abschreibungen Verwaltungsvermögen</b>	<b>1'688'400</b>		<b>1'607'552.90</b>	
<b>330</b>	<b>Abschreibungen Sachanlagen VV</b>	<b>1'637'100</b>		<b>1'556'228.80</b>	
3300	Planmässige Abschreibungen Sachanlagen	1'637'100		1'556'228.80	
<b>332</b>	<b>Abschreibungen immaterielle Anlagen</b>	<b>51'300</b>		<b>51'324.10</b>	
3320	Abschreibungen immaterielle Anlagen	51'300		51'324.10	

**Erfolgsrechnung Artengliederung**

Kontonummer	Text	Budget 2021		Rechnung 2021	
		Aufwand	Ertrag	Aufwand	Ertrag
<b>34</b>	<b>Finanzaufwand</b>	<b>68'500</b>		<b>272'871.61</b>	
<b>340</b>	<b>Zinsaufwand</b>	<b>67'000</b>		<b>32'895.39</b>	
3401	Verzinsung Finanzverbindlichkeiten	32'000		11'000.00	
<b>3409</b>	<b>Übrige Passivzinsen</b>	<b>35'000</b>		<b>21'895.39</b>	
340900	Ausgleichszinsen Steuern zG Steuerpflichtige	35'000		21'895.39	
<b>344</b>	<b>Wertberichtigungen Anlagen FV</b>			<b>239'635.85</b>	
3441	Wertberichtigungen Sach- und immaterielle...			239'635.85	
<b>349</b>	<b>Übriger Finanzaufwand</b>	<b>1'500</b>		<b>340.37</b>	
3499	Übriger Finanzaufwand	1'500		340.37	
<b>35</b>	<b>Einlagen in Fonds und Spezialfinanzierungen</b>	<b>255'600</b>		<b>1'128'783.33</b>	
<b>350</b>	<b>Einlagen in Fonds und Spezialfinanzierungen...</b>			<b>33'424.12</b>	
3502	Einlagen in Legate und Stiftungen des...			33'424.12	
<b>351</b>	<b>Einlagen in Fonds und Spezialfinanzierungen...</b>	<b>255'600</b>		<b>1'095'359.21</b>	
3510	Einlagen in Spezialfinanzierungen des...	105'600		945'347.29	
3511	Einlagen in Fonds des Eigenkapitals	150'000		150'000.00	
3512	Einlagen in Legate und Stiftungen ohne eigen...			11.92	
<b>36</b>	<b>Transferaufwand</b>	<b>11'340'200</b>		<b>10'495'494.07</b>	
<b>360</b>	<b>Ertragsanteile an Dritte</b>	<b>7'000</b>		<b>7'040.00</b>	
3601	Ertragsanteile an Kantone und Konkordate	7'000		7'040.00	
<b>361</b>	<b>Entschädigungen an öffentliche Gemeinwesen</b>	<b>1'973'800</b>		<b>2'114'975.10</b>	
3612	Entschädigungen an Gemeinden und Zweckverbände	1'973'800		2'114'975.10	
<b>362</b>	<b>Finanz- und Lastenausgleich</b>	<b>1'200</b>		<b>2'236.00</b>	
3625	Finanzbedarf der Schulgemeinden	1'200		2'236.00	
<b>363</b>	<b>Beiträge an öffentliche Gemeinwesen und Dritte</b>	<b>9'358'200</b>		<b>8'371'242.97</b>	

**Erfolgsrechnung Artengliederung**

Kontonummer	Text	Budget 2021		Rechnung 2021	
		Aufwand	Ertrag	Aufwand	Ertrag
3631	Beiträge an Kantone und Konkordate	3'361'100		2'656'686.75	
3632	Beiträge an Gemeinden und Zweckverbände	2'122'800		1'898'900.15	
3634	Beiträge an öffentliche Unternehmungen	556'200		540'409.55	
3635	Beiträge an private Unternehmungen	163'100		114'848.50	
3636	Beiträge an private Organisationen ohne...	668'000		643'226.32	
3637	Beiträge an private Haushalte	2'487'000		2'517'171.70	
<b>38</b>	<b>Einlagen in Reserven</b>	<b>247'800</b>		<b>5'068'152.00</b>	
<b>389</b>	<b>Einlagen in das Eigenkapital</b>	<b>247'800</b>		<b>5'068'152.00</b>	
3893	Einlagen in Vorfinanzierungen des Eigenkapitals			2'000'000.00	
3894	Einlagen in Ausgleichsreserve			2'559'622.65	
<b>3897</b>	<b>Einlagen in Reserve Werterhalt Finanzvermögen</b>	<b>247'800</b>		<b>508'529.35</b>	
38971	Einlagen in Reserve Liegenschaften...	247'800		269'400.00	
38972	Einlagen in Reserve Wertschwankungen...			239'129.35	
<b>39</b>	<b>Interne Verrechnungen</b>	<b>594'000</b>		<b>557'876.85</b>	
<b>391</b>	<b>Dienstleistungen</b>	<b>450'500</b>		<b>474'376.85</b>	
3910	Interne Verrechnung von Dienstleistungen	450'500		474'376.85	
<b>392</b>	<b>Pacht, Mieten, Benützungskosten</b>	<b>80'000</b>		<b>20'000.00</b>	
3920	Interne Verrechnung von Pacht, Mieten,...	80'000		20'000.00	
<b>393</b>	<b>Betriebs- und Verwaltungskosten</b>	<b>63'500</b>		<b>63'500.00</b>	
3930	Interne Verrechnung von Betriebs- und...	63'500		63'500.00	

**Erfolgsrechnung Artengliederung**

Kontonummer	Text	Budget 2021		Rechnung 2021	
		Aufwand	Ertrag	Aufwand	Ertrag
<b>4</b>	<b>Ertrag</b>		<b>49'501'200</b>		<b>53'902'053.33</b>
<b>40</b>	<b>Fiskalertrag</b>		<b>31'331'000</b>		<b>34'265'620.30</b>
<b>400</b>	<b>Direkte Steuern natürliche Personen</b>		<b>25'740'000</b>		<b>27'101'797.23</b>
4000	Einkommens- und Vermögenssteuern natürliche...		25'180'000		26'546'201.93
4002	Quellensteuern natürliche Personen		560'000		555'595.30
<b>401</b>	<b>Direkte Steuern juristische Personen</b>		<b>1'485'000</b>		<b>1'537'121.35</b>
4010	Gewinn- und Kapitalsteuern juristische Personen		1'485'000		1'537'121.35
<b>402</b>	<b>Übrige Direkte Steuern</b>		<b>4'028'000</b>		<b>5'549'212.17</b>
4021	Grundsteuern		2'148'000		2'136'484.07
4022	Vermögensgewinnsteuern		930'000		1'877'787.25
4023	Vermögensverkehrssteuern		950'000		1'534'940.85
<b>403</b>	<b>Besitz- und Aufwandsteuern</b>		<b>78'000</b>		<b>77'489.55</b>
4033	Hundesteuern		78'000		77'489.55
<b>41</b>	<b>Regalien und Konzessionen</b>				<b>3'305.25</b>
<b>410</b>	<b>Regalien</b>				<b>950.00</b>
4100	Regalien				950.00
<b>412</b>	<b>Konzessionen</b>				<b>2'355.25</b>
4120	Konzessionen				2'355.25
<b>42</b>	<b>Entgelte</b>		<b>7'158'000</b>		<b>7'927'885.13</b>
<b>420</b>	<b>Ersatzabgaben</b>		<b>803'000</b>		<b>794'526.64</b>
4200	Ersatzabgaben		803'000		794'526.64
<b>421</b>	<b>Gebühren für Amtshandlungen</b>		<b>1'506'000</b>		<b>1'943'313.11</b>
4210	Gebühren für Amtshandlungen		1'506'000		1'943'313.11
<b>423</b>	<b>Schul- und Kursgelder</b>		<b>253'000</b>		<b>275'552.85</b>

**Erfolgsrechnung Artengliederung**

Kontonummer	Text	Budget 2021		Rechnung 2021	
		Aufwand	Ertrag	Aufwand	Ertrag
4231	Kursgelder		253'000		275'552.85
<b>424</b>	<b>Benützungsgebühren und Dienstleistungen</b>		<b>3'579'000</b>		<b>3'599'495.00</b>
4240	Benützungsgebühren und Dienstleistungen		3'579'000		3'599'495.00
<b>425</b>	<b>Erlös aus Verkäufen</b>		<b>128'400</b>		<b>123'484.10</b>
4250	Verkäufe		128'400		123'484.10
<b>426</b>	<b>Rückerstattungen</b>		<b>794'100</b>		<b>1'138'965.18</b>
4260	Rückerstattungen und Kostenbeteiligungen...		794'100		1'138'965.18
<b>427</b>	<b>Bussen</b>		<b>2'500</b>		<b>2'460.00</b>
4270	Bussen		2'500		2'460.00
<b>429</b>	<b>Übrige Entgelte</b>		<b>92'000</b>		<b>50'088.25</b>
4290	Übrige Entgelte		92'000		50'088.25
<b>43</b>	<b>Übrige Erträge</b>		<b>253'000</b>		<b>252'867.25</b>
<b>439</b>	<b>Übriger Ertrag</b>		<b>253'000</b>		<b>252'867.25</b>
4390	Übriger Ertrag		253'000		252'867.25
<b>44</b>	<b>Finanzertrag</b>		<b>784'800</b>		<b>2'254'498.59</b>
<b>440</b>	<b>Zinsertrag</b>		<b>95'000</b>		<b>107'588.73</b>
4400	Zinsen flüssige Mittel				21.34
4401	Zinsen Forderungen und Kontokorrente		66'500		63'194.34
4402	Zinsen Finanzanlagen		28'500		44'373.05
<b>441</b>	<b>Realisierte Gewinne FV</b>				<b>3'250.00</b>
4411	Gewinn aus Verkäufen von Sach- und...				3'250.00
<b>442</b>	<b>Beteiligungsertrag FV</b>		<b>1'000</b>		<b>1'668.63</b>
4420	Dividenden		1'000		1'668.63
<b>443</b>	<b>Liegenschaftenertrag FV</b>		<b>524'700</b>		<b>550'882.40</b>

**Erfolgsrechnung Artengliederung**

Kontonummer	Text	Budget 2021		Rechnung 2021	
		Aufwand	Ertrag	Aufwand	Ertrag
4430	Pacht- und Mietzinse Liegenschaften FV		524'700		550'882.40
<b>444</b>	<b>Wertberichtigungen Anlagen FV</b>				<b>1'435'282.50</b>
4440	Wertberichtigungen Anlagen FV				1'435'282.50
<b>447</b>	<b>Liegenschaftenertrag VV</b>		<b>164'100</b>		<b>155'826.33</b>
4470	Pacht- und Mietzinse Liegenschaften VV		149'100		155'826.33
4472	Vergütung für Benützungen Liegenschaften VV		15'000		
<b>45</b>	<b>Entnahmen aus Fonds und Spezialfinanzierungen</b>		<b>422'000</b>		<b>218'255.35</b>
<b>450</b>	<b>Entnahmen aus Fonds und Spezialfinanzierunge...</b>				<b>2'334.35</b>
4503	Entnahmen aus übrigen zweckgebundenen...				2'334.35
<b>451</b>	<b>Entnahmen aus Fonds und Spezialfinanzierunge...</b>		<b>422'000</b>		<b>215'921.00</b>
4510	Entnahmen aus Spezialfinanzierungen des...		265'500		
4511	Entnahmen aus Fonds des Eigenkapitals		150'000		198'282.00
4512	Entnahme aus Legaten und Stiftungen ohne eig...		6'500		17'639.00
<b>46</b>	<b>Transferertrag</b>		<b>8'062'100</b>		<b>8'093'911.85</b>
<b>461</b>	<b>Entschädigungen von öffentlichen Gemeinwesen</b>		<b>705'600</b>		<b>537'687.70</b>
4611	Entschädigungen von Kantonen und Konkordaten		490'000		356'174.40
4612	Entschädigungen von Gemeinden und...		215'600		181'513.30
<b>462</b>	<b>Finanz- und Lastenausgleich</b>		<b>5'342'800</b>		<b>5'334'700.00</b>
4621	Finanz- und Lastenausgleich von Kantonen und...		5'342'800		5'334'700.00
<b>463</b>	<b>Beiträge von öffentlichen Gemeinwesen und...</b>		<b>1'651'600</b>		<b>1'850'058.75</b>
4630	Beiträge vom Bund		9'400		21'093.50
4631	Beiträge von Kantonen und Konkordaten		1'589'200		1'775'965.25
4632	Beiträge von Gemeinden und Zweckverbänden		53'000		53'000.00
<b>466</b>	<b>Auflösung passivierte Anschlussbeiträge</b>		<b>352'100</b>		<b>365'992.15</b>



**Erfolgsrechnung Artengliederung**

Kontonummer	Text	Budget 2021		Rechnung 2021	
		Aufwand	Ertrag	Aufwand	Ertrag
466000	Planmässige Auflösung passivierter...		352'100		365'992.15
<b>469</b>	<b>Übriger Transferertrag</b>		<b>10'000</b>		<b>5'473.25</b>
4699	Rückverteilungen		10'000		5'473.25
<b>48</b>	<b>Entnahmen aus Reserven</b>		<b>896'300</b>		<b>327'832.76</b>
<b>489</b>	<b>Entnahmen aus dem Eigenkapital</b>		<b>896'300</b>		<b>327'832.76</b>
4893	Entnahmen aus Vorfinanzierungen des EK		2'700		2'739.58
4894	Entnahmen aus Ausgleichsreserve		500'000		
4895	Entnahmen aus Aufwertungsreserve				10'002.70
4897	Entnahmen aus Reserve Werterhalt Finanzvermögen		393'600		315'090.48
<b>49</b>	<b>Interne Verrechnungen</b>		<b>594'000</b>		<b>557'876.85</b>
<b>491</b>	<b>Dienstleistungen</b>		<b>450'500</b>		<b>474'376.85</b>
4910	Interne Verrechnung von Dienstleistungen		450'500		474'376.85
<b>492</b>	<b>Pacht, Mieten, Benützungskosten</b>		<b>80'000</b>		<b>20'000.00</b>
4920	Interne Verrechnung von Pacht, Mieten,...		80'000		20'000.00
<b>493</b>	<b>Betriebs- und Verwaltungskosten</b>		<b>63'500</b>		<b>63'500.00</b>
4930	Interne Verrechnung von Betriebs- und...		63'500		63'500.00

---

# Bilanz per 31.12.2021

**Bilanz** Werte enthalten provisorische Buchungen

Kontonummer	Text	Anfangsbestand 2021		Veränderung 2021		Brutto		Rechnung 2021	
		Saldo	S	Zugang		Abgang		Saldo	S
<b>T</b>	<b>Bilanz</b>			<b>527'071'592.05</b>		<b>506'138'368.99</b>			
<b>1</b>	<b>Aktiven</b>	<b>83'994'619.08</b>	<b>S</b>	<b>172'681'663.67</b>		<b>162'215'052.14</b>		<b>94'461'230.61</b>	<b>S</b>
<b>10</b>	<b>Finanzvermögen</b>	<b>37'068'669.59</b>	<b>S</b>	<b>138'583'974.27</b>		<b>137'037'660.59</b>		<b>38'614'983.27</b>	<b>S</b>
<b>100</b>	<b>Flüssige Mittel und kurzfristige Geldanlagen</b>	<b>9'625'699.55</b>	<b>S</b>	<b>104'409'581.36</b>		<b>105'392'951.01</b>		<b>8'642'329.90</b>	<b>S</b>
<b>1000</b>	<b>Kasse</b>	<b>55'514.30</b>	<b>S</b>	<b>426'934.70</b>		<b>411'343.85</b>		<b>71'105.15</b>	<b>S</b>
100000	Hauptkasse	36'400.95	S	248'340.60		248'831.45		35'910.10	S
100001	Kasse Betriebsamt	10'793.30	S	17'394.25				28'187.55	S
100003	Kasse Gemeindebibliothek	327.45	S	4'692.50		4'257.55		762.40	S
100004	Nebenkasse Empfang	2'191.50	S	93'202.50		93'261.00		2'133.00	S
100006	Nebenkasse Schulen	5'113.35	S	55'704.85		57'406.10		3'412.10	S
100008	Kasse Jugendarbeit	687.75	S	7'600.00		7'587.75		700.00	S
<b>1001</b>	<b>Post</b>	<b>8'988'021.10</b>	<b>S</b>	<b>102'397'174.11</b>		<b>103'620'095.67</b>		<b>7'765'099.54</b>	<b>S</b>
100100	Postcheck 90 - 3331-6	7'424'890.51	S	99'631'368.45		101'111'581.28		5'944'677.68	S
100101	Postcheck Betriebsamt Konto Nr. 90 - 19491-4	587'252.35	S	25'157.46				612'409.81	S
100103	Postcheck Sozialamt Konto Nr. 85 - 458062-6	756'266.02	S	2'353'868.95		2'058'214.87		1'051'920.10	S
100110	Postcheck (St. Gallenkappel)	96'501.28	S	660.90		60.00		97'102.18	S
100120	Postcheck (Goldingen)	34'278.75	S	5'989.70		60.00		40'208.45	S
100130	Postcheck Schulen	88'832.19	S	380'128.65		450'179.52		18'781.32	S
<b>1002</b>	<b>Bank</b>	<b>579'444.15</b>	<b>S</b>	<b>1'585'432.55</b>		<b>1'361'151.49</b>		<b>803'725.21</b>	<b>S</b>
100200	Raiffeisenbank Eschenbach Kto. 31448.74	352'091.86	S	1'377'358.53		1'332'689.53		396'760.86	S
100201	SG Kantonalbank Eschenbach Kto. 16 16 000.185-00	118'985.52	S	29'186.75		11'154.02		137'018.25	S
100202	"Raiffeisenbank Eschenbach "Alterswohnungen", Kto. 31448.59	28'038.85	S	44'328.00		141.14		72'225.71	S
100203	"Raiffeisenbank Eschenbach, "Rappi 10", Kto. 31448.07	63'507.79	S	118'449.27		207.29		181'749.77	S
100231	Raiffeisenbank Eschenbach (Lager-Konto)	16'820.13	S	16'110.00		16'959.51		15'970.62	S
<b>1009</b>	<b>Übrige flüssige Mittel</b>	<b>2'720.00</b>	<b>S</b>	<b>40.00</b>		<b>360.00</b>		<b>2'400.00</b>	<b>S</b>
100900	Bestand Goldigä Taler	2'720.00	S	40.00		360.00		2'400.00	S
<b>101</b>	<b>Forderungen</b>	<b>5'965'271.74</b>	<b>S</b>	<b>30'694'154.47</b>		<b>30'450'910.95</b>		<b>6'208'515.26</b>	<b>S</b>
<b>1010</b>	<b>Forderungen aus Lieferungen und Leistungen gegenüber Dritten</b>	<b>1'393'694.97</b>	<b>S</b>	<b>13'454'179.72</b>		<b>13'554'422.16</b>		<b>1'293'452.53</b>	<b>S</b>
<b>10100</b>	<b>Forderungen aus Lieferungen und Leistungen gegenüber Dritten</b>	<b>1'459'294.97</b>	<b>S</b>	<b>13'445'179.72</b>		<b>13'554'422.16</b>		<b>1'350'052.53</b>	<b>S</b>
101002	Debitoren Sammelkonto allgemein	106'968.07	S	513'816.79		517'904.12		102'880.74	S
101004	Debitoren Betriebsamt	7'307.25	S	1'562.35		35.45		8'834.15	S
101006	Debitoren Sammelkonto VRSG WEG	29'934.62	S	2'734'114.60		2'730'416.68		33'632.54	S

**Bilanz** **Werte enthalten provisorische Buchungen**

Kontonummer	Text	Anfangsbestand 2021		Veränderung 2021		Rechnung 2021	
		Saldo	S	Zugang	Brutto Abgang	Saldo	S
101007	Debitoren Sammelkonto VRSG FD	1'312'061.53	S	9'814'103.33	9'925'238.26	1'200'926.60	S
101008	Debitoren Sammelkonto VRSG Schule	3'023.50	S	381'582.65	380'827.65	3'778.50	S
<b>10109</b>	<b>Wertberichtigung auf Forderungen aus Lieferungen und Leistungen</b>	<b>65'600.00-</b>	<b>S</b>	<b>9'000.00</b>		<b>56'600.00-</b>	<b>S</b>
101090	Delkredere Gebühren und Abgaben, Polit. Gemeinde	65'600.00-	S	9'000.00		56'600.00-	S
<b>1012</b>	<b>Steuerforderungen</b>	<b>4'498'132.19</b>	<b>S</b>	<b>3'383'744.73</b>	<b>3'240'025.81</b>	<b>4'641'851.11</b>	<b>S</b>
<b>10120</b>	<b>Steuerforderungen</b>	<b>4'954'032.19</b>	<b>S</b>	<b>3'383'744.73</b>	<b>3'235'725.81</b>	<b>5'102'051.11</b>	<b>S</b>
101200	Gemeindesteuern	4'313'449.25	S	2'641'007.67	2'595'142.87	4'359'314.05	S
101201	Anteile Nebensteuern Kanton	395'511.55	S	500'244.30	395'511.55	500'244.30	S
101202	Feuerwehrsteuern	245'071.39	S	242'492.76	245'071.39	242'492.76	S
<b>10129</b>	<b>Wertberichtigung auf Steuerforderungen</b>	<b>455'900.00-</b>	<b>S</b>		<b>4'300.00</b>	<b>460'200.00-</b>	<b>S</b>
101290	Delkredere Steuerrückstände	455'900.00-	S		4'300.00	460'200.00-	S
<b>1014</b>	<b>Transferforderungen</b>	<b>5'142.88</b>	<b>S</b>	<b>4'031.69</b>	<b>5'142.88</b>	<b>4'031.69</b>	<b>S</b>
101404	Verrechnungssteuern Gemeinde	762.74	S	1'116.43	762.74	1'116.43	S
101405	Verrechnungssteuern Schule	0.34	S	0.06	0.34	0.06	S
101407	Verbindungskonto	4'379.80	S	2'915.20	4'379.80	2'915.20	S
<b>1015</b>	<b>Interne Kontokorrente</b>			<b>13'155'528.88</b>	<b>13'155'528.88</b>		
101502	Zahlungsausgleichskonto Debitoren VRSG WEG			2'759'810.15	2'759'810.15		
101503	Zahlungsausgleichskonto Debitoren VRSG FD			10'013'810.08	10'013'810.08		
101504	Zahlungsausgleichskonto Debitoren VRSG Schule			381'908.65	381'908.65		
<b>1016</b>	<b>Vorschüsse für vorläufige Verwaltungsausgaben</b>	<b>15'225.20</b>	<b>S</b>	<b>98'537.80</b>	<b>84'170.00</b>	<b>29'593.00</b>	<b>S</b>
101600	Vorschüsse Schule (Lager, Exkursionen, Schulreisen, etc.)	15'225.20	S	98'537.80	84'170.00	29'593.00	S
<b>1019</b>	<b>Übrige Forderungen</b>	<b>53'076.50</b>	<b>S</b>	<b>598'131.65</b>	<b>411'621.22</b>	<b>239'586.93</b>	<b>S</b>
101900	Übrige Guthaben Mehrwertsteuer	53'076.50	S	173'583.64	137'073.21	89'586.93	S
101901	Mehrwertsteuer (Abwasser) Vorsteuer Erfolgsrechnung			81'876.96	81'876.96		
101902	Mehrwertsteuer (Abwasser) Vorsteuer Investitionsrechnung			13'028.60	13'028.60		
101903	Mehrwertsteuer (Abfall) Vorsteuer Erfolgsrechnung			41'726.35	41'726.35		
101909	Mehrwertsteuer (PP Tiefgarage) Vorsteuer Investitionsrechnung			52'166.35	52'166.35		
101910	Mehrwertsteuer (Wasser) Vorsteuer Erfolgsrechnung			41'879.00	41'879.00		
101911	Mehrwertsteuer (Wasser) Vorsteuer Investitionsrechnung			43'870.75	43'870.75		
101920	Pflegezentrum Linthgebiet, kurzfristige Liquiditätssicherung			150'000.00		150'000.00	S

**Bilanz** **Werte enthalten provisorische Buchungen**

Kontonummer	Text	Anfangsbestand 2021		Veränderung 2021		Brutto		Rechnung 2021	
		Saldo	S	Zugang		Abgang		Saldo	S
<b>104</b>	<b>Aktive Rechnungsabgrenzungen</b>	<b>565'716.33</b>	<b>S</b>	<b>874'928.94</b>		<b>565'716.33</b>		<b>874'928.94</b>	<b>S</b>
<b>1040</b>	<b>Aktive Rechnungsabgrenzungen Personalaufwand</b>	<b>18'806.05</b>	<b>S</b>	<b>271'070.35</b>		<b>18'806.05</b>		<b>271'070.35</b>	<b>S</b>
104000	Aktive Rechnungsabgrenzungen Personalaufwand	18'806.05	S	271'070.35		18'806.05		271'070.35	S
<b>1041</b>	<b>Aktive Rechnungsabgrenzungen Sach- und übriger Betriebsaufwand</b>	<b>67'618.83</b>	<b>S</b>	<b>122'054.74</b>		<b>67'618.83</b>		<b>122'054.74</b>	<b>S</b>
104100	Aktive Rechnungsabgrenzungen Sach- und übriger Betriebsaufwand	67'618.83	S	122'054.74		67'618.83		122'054.74	S
<b>1043</b>	<b>Aktive Rechnungsabgrenzungen Transfers der Erfolgsrechnung</b>	<b>472'799.75</b>	<b>S</b>	<b>464'378.85</b>		<b>472'799.75</b>		<b>464'378.85</b>	<b>S</b>
104300	Aktive Rechnungsabgrenzungen Transfers der Erfolgsrechnung	472'799.75	S	464'378.85		472'799.75		464'378.85	S
<b>1044</b>	<b>Aktive Rechnungsabgrenzungen Finanzaufwand / Finanzertrag</b>	<b>6'491.70</b>	<b>S</b>	<b>17'425.00</b>		<b>6'491.70</b>		<b>17'425.00</b>	<b>S</b>
104400	Aktive Rechnungsabgrenzungen Finanzaufwand / Finanzertrag	6'491.70	S	17'425.00		6'491.70		17'425.00	S
<b>106</b>	<b>Vorräte und angefangene Arbeiten</b>	<b>64'450.30</b>	<b>S</b>			<b>39'082.30</b>		<b>25'368.00</b>	<b>S</b>
<b>1060</b>	<b>Handelsgüter</b>	<b>64'450.30</b>	<b>S</b>			<b>39'082.30</b>		<b>25'368.00</b>	<b>S</b>
106000	Bestand Sperrgutmarken/Kehrtrichttaschen/Rollen/Containerbündel	64'450.30	S			39'082.30		25'368.00	S
<b>107</b>	<b>Langfristige Finanzanlagen</b>	<b>5'357'731.67</b>	<b>S</b>	<b>627'009.50</b>		<b>500'000.00</b>		<b>5'484'741.17</b>	<b>S</b>
<b>1070</b>	<b>Aktien und Anteilscheine</b>	<b>194'977.50</b>	<b>S</b>	<b>26'982.50</b>				<b>221'960.00</b>	<b>S</b>
107000	Aktien und Anteilscheine	194'977.50	S	26'982.50				221'960.00	S
<b>1071</b>	<b>Verzinsliche Anlagen</b>	<b>5'162'754.17</b>	<b>S</b>	<b>600'027.00</b>		<b>500'000.00</b>		<b>5'262'781.17</b>	<b>S</b>
107100	Verzinsliche Anlagen	5'162'754.17	S	600'027.00		500'000.00		5'262'781.17	S
<b>108</b>	<b>Sach- und immaterielle Anlagen FV</b>	<b>15'489'800.00</b>	<b>S</b>	<b>1'978'300.00</b>		<b>89'000.00</b>		<b>17'379'100.00</b>	<b>S</b>
<b>1080</b>	<b>Grundstücke FV</b>	<b>5'261'800.00</b>	<b>S</b>	<b>1'086'300.00</b>				<b>6'348'100.00</b>	<b>S</b>
108000	Grundstücke FV	5'261'800.00	S	1'086'300.00				6'348'100.00	S
<b>1084</b>	<b>Gebäude FV</b>	<b>10'228'000.00</b>	<b>S</b>	<b>892'000.00</b>		<b>89'000.00</b>		<b>11'031'000.00</b>	<b>S</b>
108400	Gebäude FV	10'228'000.00	S	892'000.00		89'000.00		11'031'000.00	S
<b>14</b>	<b>Verwaltungsvermögen</b>	<b>46'925'949.49</b>	<b>S</b>	<b>34'097'689.40</b>		<b>25'177'391.55</b>		<b>55'846'247.34</b>	<b>S</b>
<b>140</b>	<b>Sachanlagen VV</b>	<b>46'658'525.69</b>	<b>S</b>	<b>34'097'689.40</b>		<b>25'121'496.00</b>		<b>55'634'719.09</b>	<b>S</b>
<b>1400</b>	<b>Grundstücke</b>	<b>786'626.75</b>	<b>S</b>					<b>786'626.75</b>	<b>S</b>

**Bilanz** **Werte enthalten provisorische Buchungen**

Kontonummer	Text	Anfangsbestand 2021		Veränderung 2021 Zugang	Brutto Abgang	Rechnung 2021	
		Saldo	S			Saldo	S
<b>14001</b>	<b>Grundstücke Gemeindebetriebe und Spezialfinanzierungen</b>	<b>786'626.75</b>	<b>S</b>			<b>786'626.75</b>	<b>S</b>
140010	Grundstücke Gemeindebetriebe und Spezialfinanzierungen	786'626.75	S			786'626.75	S
<b>1401</b>	<b>Strassen, Verkehrswege</b>	<b>5'229'045.85</b>	<b>S</b>	<b>286'601.55</b>	<b>179'085.20</b>	<b>5'336'562.20</b>	<b>S</b>
140100	Strassen, Verkehrswege	5'229'045.85	S	286'601.55	179'085.20	5'336'562.20	S
<b>1403</b>	<b>Übrige Tiefbauten</b>	<b>12'927'115.23</b>	<b>S</b>	<b>4'895'434.25</b>	<b>296'715.35</b>	<b>17'525'834.13</b>	<b>S</b>
<b>14030</b>	<b>Übrige Tiefbauten allgemeiner Haushalt</b>	<b>268'969.05</b>	<b>S</b>	<b>4'147'539.55</b>	<b>7'783.80</b>	<b>4'408'724.80</b>	<b>S</b>
140300	Übrige Tiefbauten allgemeiner Haushalt	268'969.05	S	4'147'539.55	7'783.80	4'408'724.80	S
<b>14031</b>	<b>Tiefbauten Gemeindebetriebe und Spezialfinanzierungen</b>	<b>12'658'146.18</b>	<b>S</b>	<b>747'894.70</b>	<b>288'931.55</b>	<b>13'117'109.33</b>	<b>S</b>
140310	Tiefbauten Gemeindebetriebe und Spezialfinanzierungen	12'658'146.18	S	747'894.70	288'931.55	13'117'109.33	S
<b>1404</b>	<b>Hochbauten</b>	<b>12'015'513.23</b>	<b>S</b>	<b>18'460'417.45</b>	<b>680'025.90</b>	<b>29'795'904.78</b>	<b>S</b>
<b>14040</b>	<b>Hochbauten allgemeiner Haushalt</b>	<b>10'459'355.44</b>	<b>S</b>	<b>18'460'417.45</b>	<b>552'323.15</b>	<b>28'367'449.74</b>	<b>S</b>
<b>140400</b>	<b>Hochbauten allgemeiner Haushalt Gemeinde</b>	<b>2'083'201.39</b>	<b>S</b>	<b>18'430'142.50</b>	<b>84'445.40</b>	<b>20'428'898.49</b>	<b>S</b>
1404000	Hochbauten allgemeiner Haushalt Gemeinde	2'083'201.39	S	18'430'142.50	84'445.40	20'428'898.49	S
<b>140401</b>	<b>Hochbauten allgemeiner Haushalt Schule</b>	<b>8'376'154.05</b>	<b>S</b>	<b>30'274.95</b>	<b>467'877.75</b>	<b>7'938'551.25</b>	<b>S</b>
1404010	Hochbauten allgemeiner Haushalt Schule	8'376'154.05	S	30'274.95	467'877.75	7'938'551.25	S
<b>14041</b>	<b>Hochbauten Gemeindebetriebe und Spezialfinanzierungen</b>	<b>1'556'157.79</b>	<b>S</b>		<b>127'702.75</b>	<b>1'428'455.04</b>	<b>S</b>
140410	Hochbauten Gemeindebetriebe und Spezialfinanzierungen	1'556'157.79	S		127'702.75	1'428'455.04	S
<b>1406</b>	<b>Mobilien</b>	<b>1'382'649.03</b>	<b>S</b>	<b>187'656.94</b>	<b>422'719.50</b>	<b>1'147'586.47</b>	<b>S</b>
<b>14060</b>	<b>Mobilien allgemeiner Haushalt</b>	<b>961'616.08</b>	<b>S</b>	<b>187'656.94</b>	<b>406'957.05</b>	<b>742'315.97</b>	<b>S</b>
140600	Mobilien allgemeiner Haushalt	961'616.08	S	187'656.94	406'957.05	742'315.97	S
<b>14061</b>	<b>Mobilien Gemeindebetriebe und Spezialfinanzierungen</b>	<b>421'032.95</b>	<b>S</b>		<b>15'762.45</b>	<b>405'270.50</b>	<b>S</b>
140610	Mobilien Gemeindebetriebe und Spezialfinanzierungen	421'032.95	S		15'762.45	405'270.50	S
<b>1407</b>	<b>Anlagen im Bau</b>	<b>14'317'575.60</b>	<b>S</b>	<b>10'267'579.21</b>	<b>23'542'950.05</b>	<b>1'042'204.76</b>	<b>S</b>
<b>14070</b>	<b>Anlagen im Bau allgemeiner Haushalt</b>	<b>14'152'799.05</b>	<b>S</b>	<b>9'244'120.86</b>	<b>22'863'390.00</b>	<b>533'529.91</b>	<b>S</b>
140700	Anlagen im Bau allgemeiner Haushalt	14'152'799.05	S	9'244'120.86	22'863'390.00	533'529.91	S

**Bilanz** **Werte enthalten provisorische Buchungen**

Kontonummer	Text	Anfangsbestand 2021		Veränderung 2021		Brutto		Rechnung 2021	
		Saldo	S	Zugang		Abgang		Saldo	S
<b>14071</b>	<b>Anlagen im Bau Gemeindebetriebe und Spezialfinanzierungen</b>	<b>164'776.55</b>	<b>S</b>	<b>1'023'458.35</b>		<b>679'560.05</b>		<b>508'674.85</b>	<b>S</b>
140710	Anlagen im Bau Gemeindebetriebe und Spezialfinanzierungen	164'776.55	S	1'023'458.35		679'560.05		508'674.85	S
<b>142</b>	<b>Immaterielle Anlagen</b>	<b>107'423.80</b>	<b>S</b>			<b>51'324.10</b>		<b>56'099.70</b>	<b>S</b>
<b>1429</b>	<b>Übrige immaterielle Anlagen</b>	<b>107'423.80</b>	<b>S</b>			<b>51'324.10</b>		<b>56'099.70</b>	<b>S</b>
<b>14290</b>	<b>Übrige immaterielle Anlagen allgemeiner Haushalt</b>	<b>14'327.00</b>	<b>S</b>			<b>4'775.70</b>		<b>9'551.30</b>	<b>S</b>
142900	Übrige immaterielle Anlagen allgemeiner Haushalt	14'327.00	S			4'775.70		9'551.30	S
<b>14291</b>	<b>Übrige immaterielle Anlagen Gemeindebetriebe und Spezialfinanzierungen</b>	<b>93'096.80</b>	<b>S</b>			<b>46'548.40</b>		<b>46'548.40</b>	<b>S</b>
142910	Übrige immaterielle Anlagen Gemeindebetriebe und Spezialfinanzierungen	93'096.80	S			46'548.40		46'548.40	S
<b>146</b>	<b>Investitionsbeiträge</b>	<b>160'000.00</b>	<b>S</b>			<b>4'571.45</b>		<b>155'428.55</b>	<b>S</b>
<b>1466</b>	<b>Investitionsbeiträge an private Organisationen ohne Erwerbszweck</b>	<b>160'000.00</b>	<b>S</b>			<b>4'571.45</b>		<b>155'428.55</b>	<b>S</b>
<b>14660</b>	<b>Investitionsbeiträge an private Organisationen ohne Erwerbszweck allgemeiner Haushalt</b>	<b>160'000.00</b>	<b>S</b>			<b>4'571.45</b>		<b>155'428.55</b>	<b>S</b>
146600	Investitionsbeiträge an private Organisationen ohne Erwerbszweck allgemeiner Haushalt	160'000.00	S			4'571.45		155'428.55	S
<b>2</b>	<b>Passiven</b>	<b>83'994'619.08</b>	<b>H</b>	<b>354'389'928.38</b>		<b>343'923'316.85</b>		<b>94'461'230.61</b>	<b>H</b>
<b>20</b>	<b>Fremdkapital</b>	<b>50'997'596.83</b>	<b>H</b>	<b>348'226'417.17</b>		<b>343'379'563.09</b>		<b>55'844'450.91</b>	<b>H</b>
<b>200</b>	<b>Laufende Verbindlichkeiten</b>	<b>13'222'180.19</b>	<b>H</b>	<b>206'147'623.07</b>		<b>210'045'418.73</b>		<b>9'324'384.53</b>	<b>H</b>
<b>2000</b>	<b>Laufende Verbindlichkeiten aus Lieferungen und Leistungen von Dritten</b>	<b>8'092'443.63</b>	<b>H</b>	<b>76'352'693.10</b>		<b>79'048'136.92</b>		<b>5'396'999.81</b>	<b>H</b>
200000	Kreditoren VRSG	8'092'443.63	H	76'353'188.10		79'048'631.92		5'396'999.81	H
200006	Kreditoren Schule			495.00-		495.00-			
<b>2002</b>	<b>Steuern</b>			<b>317'948.28</b>		<b>317'948.28</b>			
200201	Mehrwertsteuer Umsatzsteuer Abwasser			202'868.65		202'868.65			
200202	Mehrwertsteuer Umsatzsteuer Abfall			54'496.73		54'496.73			
200204	Mehrwertsteuer Umsatzsteuer Wasser			60'582.90		60'582.90			
<b>2003</b>	<b>Erhaltene Anzahlungen von Dritten</b>	<b>2'980'741.60</b>	<b>H</b>			<b>1'337'302.75</b>		<b>1'643'438.85</b>	<b>H</b>
200301	Vorauszahlung Verrechnungssteuern	2'980'741.60	H			1'337'302.75		1'643'438.85	H

**Bilanz** **Werte enthalten provisorische Buchungen**

Kontonummer	Text	Anfangsbestand 2021		Veränderung 2021		Brutto		Rechnung 2021	
		Saldo	S	Zugang		Abgang	Saldo	S	
<b>2004</b>	<b>Transfer-Verbindlichkeiten</b>	<b>358'665.60</b>	<b>H</b>	<b>333'377.90</b>		<b>358'665.60</b>		<b>333'377.90</b>	<b>H</b>
200400	Verbindungskonto	358'665.60	H	333'377.90		358'665.60		333'377.90	H
<b>2005</b>	<b>Interne Kontokorrente</b>	<b>404'448.38</b>	<b>H</b>	<b>129'003'596.79</b>	<b>128'807'308.87</b>			<b>600'736.30</b>	<b>H</b>
200500	Durchgang Betreibungsamt	314'859.07	H	290'493.83		265'453.86		339'899.04	H
200501	Durchgang Finanzverwaltung	300.00	H	734'769.79		561'450.69		173'619.10	H
200502	Durchgang Nebensteuern			3'554'223.90		3'554'223.90			
200506	Durchgang Beförsterungskosten			22'448.20		22'448.20			
200508	Durchgang Sozialamt			402'908.00		402'908.00			
200509	Kreditoren-Zahlungsausgleichskonto			79'048'631.92		79'048'631.92			
200511	Durchgang Einbürgerungstaxen	8'200.00	H	600.00		2'800.00		6'000.00	H
200512	Durchgang Steueramt			102'164.45		102'164.45			
200514	Durchgang Ablieferungen Nebenkassen			92'100.00		92'100.00			
200516	Grenzgängersteuern, Quellensteuern			677.15				677.15	H
200520	Sozialversicherungsanstalt St. Gallen für Gemeinde			741'201.35		741'201.35			
200521	Pensionskasse ALSA Gemeinde			853'295.10		853'295.10			
200522	Pensionskasse sgpk St. Gallen			2'259'652.90		2'259'652.90			
200523	Pensionskasse Musik und Bildung			114'399.40		114'947.70		548.30	H
200524	Beiträge Versicherte an NBU Gemeinde Swica			56'703.75		56'703.75			
200525	Löhne-Zahlungsausgleichskonto Gemeinde			5'469'353.70		5'469'353.70			
200526	Löhne-Zahlungsausgleichskonto Schule			14'720'408.60		14'720'408.60			
200527	Beiträge Versicherte an NBU Schule Swica			214'145.45		214'145.45			
200528	Sozialversicherungsanstalt St. Gallen für Schule			2'065'594.85		2'065'594.85			
200530	Sicherheitsleistungen allgemein	26'011.66	H					26'011.66	H
200532	Durchgang SVA, Kinder- und Ausbildungszulagen Gemeinde			109'320.00		109'320.00			
200533	Durchgang SVA, Kinder- und Ausbildungszulagen Schule			373'213.60		373'213.60			
200534	Beiträge Krankentaggeld Gemeinde ÖKK			67'686.45		67'686.45			
200535	Beiträge Versicherte an SUVA NBU Gemeinde			51'260.80		51'260.80			
200536	Beiträge Krankentaggeld Schule Gemeinde ÖKK			188'149.55		188'149.55			
200537	Pensionskasse ALSA Schule			320'155.05		320'155.05			
200540	Durchgang Kredit-Kartenzahlungen Empfang			97'565.00		97'565.00			
200541	Durchgang Kredit-Kartenzahlungen Finanzverwaltung			4'368.00		4'368.00			
200542	Zahlungskonto Lohn HR, Schule			12'347'553.30		12'347'553.30			
200543	Zahlungskonto Lohn HR, Gemeinde			4'700'552.70		4'700'552.70			
200580	Spenden allgemein	21'754.50	H					21'754.50	H
200591	Verpflichtungen Perimeterunternehmen Juchstrasse	14'084.10	H					14'084.10	H
200592	Verpflichtungen Perimeterunternehmen Austrasse	19'239.05	H					19'239.05	H
<b>2006</b>	<b>Depotgelder und Kautionen</b>	<b>3'100.00</b>	<b>H</b>					<b>3'100.00</b>	<b>H</b>
200600	Mietzins-Depots	1'400.00	H					1'400.00	H
200602	Depotgelder für Schlüssel Schulen	1'700.00	H					1'700.00	H



**Bilanz** Werte enthalten provisorische Buchungen

Kontonummer	Text	Anfangsbestand 2021		Veränderung 2021 Zugang	Brutto Abgang	Rechnung 2021	
		Saldo	S			Saldo	S
<b>2009</b>	<b>Übrige laufende Verbindlichkeiten</b>	<b>1'382'780.98</b>	<b>H</b>	<b>140'007.00</b>	<b>176'056.31</b>	<b>1'346'731.67</b>	<b>H</b>
200906	Schutzraumabgaben bis 2012	1'334'780.98	H		14'237.56	1'320'543.42	H
200907	Schutzraumabgaben ab 2013 (Durchgangskonto)	48'000.00	H	40'424.00	82'024.00	6'400.00	H
200908	Förderbeiträge familien- und schulergänzende Kinderbetreuung			99'583.00	79'794.75	19'788.25	H
<b>201</b>	<b>Kurzfristige Finanzverbindlichkeiten</b>			<b>5'000'000.00</b>		<b>5'000'000.00</b>	<b>H</b>
<b>2010</b>	<b>Verbindlichkeiten gegenüber Finanzintermediären</b>			<b>5'000'000.00</b>		<b>5'000'000.00</b>	<b>H</b>
201004	BL Kantonalbank, Liestal, Festzinskredit -0.38%, 16.12.2021 - 16.03.2022			5'000'000.00		5'000'000.00	H
<b>202</b>	<b>Steuerbezug</b>			<b>122'004'976.51</b>	<b>122'004'976.51</b>		
<b>2022</b>	<b>Zahlungsverkehr</b>			<b>72'471'981.40</b>	<b>72'471'981.40</b>		
<b>20220</b>	<b>Bundes-, Staats- und Gemeindesteuern</b>			<b>72'471'981.40</b>	<b>72'471'981.40</b>		
202200	Bundes-, Staats- und Gemeindesteuern, Eschenbach neu			72'339'777.30	72'339'777.30		
202201	Bundes-, Staats- und Gemeindesteuern, Eschenbach alt			120'445.30	120'445.30		
202202	Bundes-, Staats- und Gemeindesteuern, St. Gallenkappel alt			5'769.10	5'769.10		
202203	Bundes-, Staats- und Gemeindesteuern, Goldingen alt			5'989.70	5'989.70		
<b>2023</b>	<b>Verrechnungssteuern</b>			<b>10'082'803.90</b>	<b>10'082'803.90</b>		
<b>20230</b>	<b>Verrechnungssteuern</b>			<b>10'082'803.90</b>	<b>10'082'803.90</b>		
202300	Verrechnungssteuern			10'082'803.90	10'082'803.90		
<b>2024</b>	<b>Ablieferungen</b>			<b>39'450'191.21</b>	<b>39'450'191.21</b>		
<b>20240</b>	<b>Bund</b>			<b>8'432'237.50</b>	<b>8'432'237.50</b>		
202405	Bundessteuern 2020			8'089'435.55	8'089'435.55		
202406	Bundessteuern 2021			342'801.95	342'801.95		
<b>20241</b>	<b>Kanton</b>			<b>27'358'868.84</b>	<b>27'358'868.84</b>		
202410	Bundessteuern 2010			824.10	824.10		
202410.10	Staatssteuern, Eschenbach neu			26'505'283.34	26'505'283.34		
202410.11	Staatssteuern, Eschenbach alt			14'900.00	14'900.00		
202411	Bundessteuern 2011			8'121.75	8'121.75		
202412	Bundessteuern 2012			6'999.85	6'999.85		
202413	Bundessteuern 2013			6'463.80	6'463.80		
202414	Bundessteuern 2014			3'314.50	3'314.50		
202415	Bundessteuern 2015			7'715.15	7'715.15		
202416	Bundessteuern 2016			12'195.50	12'195.50		

**Bilanz** **Werte enthalten provisorische Buchungen**

Kontonummer	Text	Anfangsbestand 2021		Veränderung 2021		Brutto		Rechnung 2021		
		Saldo	S	Zugang		Abgang		Saldo	S	
202417	Bundessteuern 2017			19'666.30		19'666.30				
202418	Bundessteuern 2018			99'610.25		99'610.25				
202419	Bundessteuern 2019			673'774.30		673'774.30				
<b>20243</b>	<b>Kirchgemeinden</b>			<b>3'659'084.87</b>		<b>3'659'084.87</b>				
202430	Katholische Kirchgemeinde			2'670'839.47		2'670'839.47				
202431	Evangelische Kirchgemeinde Uznach und Umgebung			984'565.02		984'565.02				
202432	Christkath. Kirchgemeinde St. Gallen, Gossau			3'680.38		3'680.38				
<b>204</b>	<b>Passive Rechnungsabgrenzungen</b>		<b>59'523.38</b>	<b>H</b>	<b>456'441.52</b>		<b>62'571.35</b>		<b>453'393.55</b>	<b>H</b>
<b>2040</b>	<b>Passive Rechnungsabgrenzungen Personalaufwand</b>		<b>2'583.30</b>	<b>H</b>			<b>2'583.30</b>			
204000	Passive Rechnungsabgrenzungen Personalaufwand		2'583.30	H			2'583.30			
<b>2041</b>	<b>Passive Rechnungsabgrenzungen Sach- und übriger Betriebsaufwand</b>		<b>24'124.13</b>	<b>H</b>	<b>28'088.77</b>		<b>27'172.10</b>		<b>25'040.80</b>	<b>H</b>
204100	Passive Rechnungsabgrenzungen Sach- und übriger Betriebsaufwand		24'124.13	H	28'088.77		27'172.10		25'040.80	H
<b>2043</b>	<b>Passive Rechnungsabgrenzungen Transfers der Erfolgsrechnung</b>				<b>44'460.00</b>				<b>44'460.00</b>	<b>H</b>
204300	Passive Rechnungsabgrenzungen Transfers der Erfolgsrechnung				44'460.00				44'460.00	H
<b>2044</b>	<b>Passive Rechnungsabgrenzungen Finanzaufwand / Finanzertrag</b>		<b>32'815.95</b>	<b>H</b>	<b>31'644.05</b>		<b>32'815.95</b>		<b>31'644.05</b>	<b>H</b>
204400	Passive Rechnungsabgrenzungen Finanzaufwand / Finanzertrag		32'815.95	H	31'644.05		32'815.95		31'644.05	H
<b>2046</b>	<b>Passive Rechnungsabgrenzungen Investitionsrechnung</b>				<b>352'248.70</b>				<b>352'248.70</b>	<b>H</b>
204600	Passive Rechnungsabgrenzungen Investitionsrechnung				352'248.70				352'248.70	H
<b>205</b>	<b>Kurzfristige Rückstellungen</b>		<b>1'163'100.00</b>	<b>H</b>	<b>681'250.00</b>		<b>1'207'850.00</b>		<b>636'500.00</b>	<b>H</b>
<b>2050</b>	<b>Kurzfristige Rückstellungen aus Mehrleistungen des Personals</b>		<b>231'000.00</b>	<b>H</b>	<b>27'900.00</b>				<b>258'900.00</b>	<b>H</b>
205000	Kurzfristige Rückstellungen aus Mehrleistungen des Personals		231'000.00	H	27'900.00				258'900.00	H
<b>2059</b>	<b>Übrige kurzfristige Rückstellungen</b>		<b>932'100.00</b>	<b>H</b>	<b>653'350.00</b>		<b>1'207'850.00</b>		<b>377'600.00</b>	<b>H</b>
205900	Übrige kurzfristige Rückstellungen		932'100.00	H	653'350.00		1'207'850.00		377'600.00	H
<b>206</b>	<b>Langfristige Finanzverbindlichkeiten</b>		<b>36'531'359.15</b>	<b>H</b>	<b>13'902'701.95</b>		<b>10'056'412.15</b>		<b>40'377'648.95</b>	<b>H</b>
<b>2064</b>	<b>Darlehen, Schuldscheine</b>		<b>33'188'120.00</b>	<b>H</b>	<b>12'000'000.00</b>		<b>9'540'420.00</b>		<b>35'647'700.00</b>	<b>H</b>

<b>Bilanz</b>		<b>Werte enthalten provisorische Buchungen</b>					
<b>Kontonummer</b>	<b>Text</b>	<b>Anfangsbestand 2021</b>		<b>Veränderung 2021</b>	<b>Brutto</b>	<b>Rechnung 2021</b>	
		<b>Saldo</b>	<b>S</b>			<b>Zugang</b>	<b>Abgang</b>
206401	Stiftung Auffangeinrichtung BVG, Zürich, Festzinskredit -0.15%, 20.09.2019 - 21.09.2022 (verlängert)	5'000'000.00	H			5'000'000.00	H
206404	St. Galler Kantonalbank, Eschenbach, Konto Nr. FZKR.0000.0007.2250, 0.55 % vom 08.03.2015 - 08.03.2022	2'000'000.00	H			2'000'000.00	H
206405	Stiftung Auffangeinrichtung BVG, Zürich, Festzinskredit -0.15%, 02.09.2019 - 02.09.2022 (verlängert)	6'000'000.00	H			6'000'000.00	H
206409	Stiftung Auffangeinrichtung BVG, Zürich, Festzinskredit -0.15%, 18.11.2021 -18.11.2024	6'000'000.00	H			6'000'000.00	H
206410	IHG-Darlehen Knoten Oberdorf	111'200.00	H		27'600.00	83'600.00	H
206411	IHG-Darlehen Wasserversorgung Goldingen	76'920.00	H		12'820.00	64'100.00	H
206412	PK des Bundes PUBLICA, Bern, Schuldscheindarlehen -0.42%, 21.02.2020 - 22.02.2021	4'500'000.00	H		4'500'000.00		
206413	Suva, Luzern, Darlehen 0.00%, 27.02.2020 - 27.02.2026	4'500'000.00	H			4'500'000.00	H
206414	Kanton Graubünden, Darlehen 0.00%, 24.11.2020 - 24.05.2024	5'000'000.00	H			5'000'000.00	H
206415	PK des Bundes PUBLICA, Bern, Schuldscheindarlehen -0.02%, 22.02.2021 - 21.02.2025				4'000'000.00	4'000'000.00	H
206416	Stiftung Auffangeinrichtung BVG, Zürich, Festzinskredit -0.40%, 16.02.2021 - 16.02.2022				3'000'000.00	3'000'000.00	H
206417	BL Kantonalbank, Liestal, Festzinskredit -0.38%, 16.12.2021 - 16.03.2022				5'000'000.00	5'000'000.00	
<b>2068</b>	<b>Passivierte Anschlussbeiträge</b>	<b>3'193'239.15</b>	<b>H</b>	<b>1'902'701.95</b>	<b>365'992.15</b>	<b>4'729'948.95</b>	<b>H</b>
206800	Passivierte Anschlussbeiträge Wasserversorgung	669'924.05	H	340'768.50	72'764.10	937'928.45	H
206801	Passivierte Anschlussbeiträge Abwasserbeseitigung	2'523'315.10	H	1'561'933.45	293'228.05	3'792'020.50	H
<b>2069</b>	<b>Übrige langfristige Finanzverbindlichkeiten</b>	<b>150'000.00</b>	<b>H</b>		<b>150'000.00</b>		
206900	Pflegezentrum Eschenbach	150'000.00	H		150'000.00		
<b>209</b>	<b>Verbindlichkeiten gegenüber Spezialfinanzierungen und Fonds im Fremdkapital</b>	<b>21'434.11</b>	<b>H</b>	<b>33'424.12</b>	<b>2'334.35</b>	<b>52'523.88</b>	<b>H</b>
<b>2092</b>	<b>Verbindlichkeiten gegenüber Legaten und Stiftungen ohne eigene Rechtspersönlichkeit im FK</b>	<b>21'434.11</b>	<b>H</b>	<b>15.08</b>		<b>21'449.19</b>	<b>H</b>
209201	Dr. Josef Gübeli-Fonds	21'434.11	H	15.08		21'449.19	H
<b>2093</b>	<b>Verbindlichkeiten gegenüber zweckgebundenen Fremdmitteln</b>			<b>33'409.04</b>	<b>2'334.35</b>	<b>31'074.69</b>	<b>H</b>
209301	Viehschau Eschenbach			33'409.04	2'334.35	31'074.69	H

<b>Bilanz</b>	<b>Werte enthalten provisorische Buchungen</b>
---------------	--

Kontonummer	Text	Anfangsbestand 2021		Veränderung 2021		Brutto		Rechnung 2021	
		Saldo	S	Zugang		Abgang		Saldo	S
<b>29</b>	<b>Eigenkapital</b>	<b>32'997'022.25</b>	<b>H</b>	<b>6'163'511.21</b>		<b>543'753.76</b>		<b>38'616'779.70</b>	<b>H</b>
<b>290</b>	<b>Spezialfinanzierungen im EK</b>	<b>11'051'613.96</b>	<b>H</b>	<b>945'347.29</b>				<b>11'996'961.25</b>	<b>H</b>
<b>2900</b>	<b>Spezialfinanzierungen im EK</b>	<b>11'051'613.96</b>	<b>H</b>	<b>945'347.29</b>				<b>11'996'961.25</b>	<b>H</b>
290010	Feuerwehr	1'179'369.55	H	101'013.07				1'280'382.62	H
290030	Abwasser/Retentionen	8'150'890.11	H	43'283.34				8'194'173.45	H
290031	Abfallbeseitigung	176'905.82	H	261'314.28				438'220.10	H
290060	Wasserversorgung, Betriebskostenausgleich	1'544'448.48	H	539'736.60				2'084'185.08	H
<b>291</b>	<b>Fonds im EK</b>	<b>1'089'901.38</b>	<b>H</b>	<b>150'011.92</b>		<b>215'921.00</b>		<b>1'023'992.30</b>	<b>H</b>
<b>2910</b>	<b>Fonds im EK</b>	<b>124'084.50</b>	<b>H</b>	<b>150'000.00</b>		<b>198'282.00</b>		<b>75'802.50</b>	<b>H</b>
291001	Fonds Förderbeiträge Energie	124'084.50	H	150'000.00		198'282.00		75'802.50	H
<b>2911</b>	<b>Legate und Stiftungen ohne eigene Rechtspersönlichkeit im EK</b>	<b>965'816.88</b>	<b>H</b>	<b>11.92</b>		<b>17'639.00</b>		<b>948'189.80</b>	<b>H</b>
291101	Legat Gertrud Stüdli-Bieber	216'615.81	H	11.92		17'639.00		198'988.73	H
291102	Legat Hedwig Hertli-Häusermann	709'034.52	H					709'034.52	H
291103	Vermächtnis Wey Alois	3'059.30	H					3'059.30	H
291104	Vermächtnis Eicher-Gabele Klara	12'542.30	H					12'542.30	H
291105	Zuwendung Merkli-Rüegg Amalie	24'564.95	H					24'564.95	H
<b>293</b>	<b>Vorfinanzierungen und zusätzliche Abschreibungen</b>	<b>7'472'767.89</b>	<b>H</b>	<b>2'000'000.00</b>		<b>2'739.58</b>		<b>9'470'028.31</b>	<b>H</b>
<b>2930</b>	<b>Vorfinanzierungen</b>	<b>7'472'767.89</b>	<b>H</b>	<b>2'000'000.00</b>		<b>2'739.58</b>		<b>9'470'028.31</b>	<b>H</b>
293007	Rücklage für öffentl. Parkierungs- und Verkehrsanlagen	424'000.00	H					424'000.00	H
293008	Rücklage Bushof und Park and Ride- Anlage	190'953.55	H					190'953.55	H
293012	Rücklage Industrie Neuhaus	644'107.60	H					644'107.60	H
293014	Rücklage für Dreifachsporthalle	4'150'696.40	H					4'150'696.40	H
293015	Rücklage Projekte Energie	100'000.00	H					100'000.00	H
293017	Rücklage Kunstrassen-Spielfeld bei Dreifachsporthalle	450'000.00	H					450'000.00	H
293019	Rücklage Altersprojekte	400'000.00	H					400'000.00	H
293020	Rücklage Sanierung Arche	63'010.34	H			2'739.58		60'270.76	H
293021	Rücklage Sport-Aussenanlagen bei Dreifachsporthalle	400'000.00	H					400'000.00	H
293023	Rücklage für Tiefgarage bei Dreifachsporthalle	600'000.00	H					600'000.00	H
293025	Erschliessung Liegenschaft Berg St. Gallenkappel	50'000.00	H					50'000.00	H
293026	Neubau Gemeindehaus					2'000'000.00		2'000'000.00	H
<b>294</b>	<b>Reserven</b>	<b>7'681'598.98</b>	<b>H</b>	<b>3'068'152.00</b>		<b>315'090.48</b>		<b>10'434'660.50</b>	<b>H</b>
<b>2940</b>	<b>Ausgleichsreserve</b>	<b>5'422'366.93</b>	<b>H</b>	<b>2'559'622.65</b>				<b>7'981'989.58</b>	<b>H</b>
294000	Ausgleichsreserve	5'422'366.93	H	2'559'622.65				7'981'989.58	H

**Bilanz**

Werte enthalten provisorische Buchungen

Kontonummer	Text	Anfangsbestand 2021		Veränderung 2021 Zugang	Brutto Abgang	Rechnung 2021	
		Saldo	S			Saldo	S
<b>2941</b>	<b>Reserve Werterhalt Finanzvermögen</b>	<b>2'259'232.05</b>	<b>H</b>	<b>508'529.35</b>	<b>315'090.48</b>	<b>2'452'670.92</b>	<b>H</b>
<b>29411</b>	<b>Reserve Liegenschaften Finanzvermögen</b>	<b>1'838'879.90</b>	<b>H</b>	<b>269'400.00</b>	<b>315'090.48</b>	<b>1'793'189.42</b>	<b>H</b>
294110	Reserve Liegenschaften Finanzvermögen	1'838'879.90	H	269'400.00	315'090.48	1'793'189.42	H
<b>29412</b>	<b>Reserve Wertschwankungen Finanzvermögen</b>	<b>420'352.15</b>	<b>H</b>	<b>239'129.35</b>		<b>659'481.50</b>	<b>H</b>
294120	Reserve Wertschwankungen Finanzvermögen	420'352.15	H	239'129.35		659'481.50	H
<b>295</b>	<b>Aufwertungsreserve Verwaltungsvermögen</b>	<b>80'021.60</b>	<b>H</b>		<b>10'002.70</b>	<b>70'018.90</b>	<b>H</b>
<b>2950</b>	<b>Aufwertungsreserve Verwaltungsvermögen</b>	<b>80'021.60</b>	<b>H</b>		<b>10'002.70</b>	<b>70'018.90</b>	<b>H</b>
295000	Aufwertungsreserve Verwaltungsvermögen	80'021.60	H		10'002.70	70'018.90	H
<b>299</b>	<b>Bilanzüberschuss/-fehlbetrag</b>	<b>5'621'118.44</b>	<b>H</b>			<b>5'621'118.44</b>	<b>H</b>
<b>2999</b>	<b>Kumulierte Ergebnisse der Vorjahre</b>	<b>5'621'118.44</b>	<b>H</b>			<b>5'621'118.44</b>	<b>H</b>
299900	kumulierte Ergebnisse der Vorjahre	5'621'118.44	H			5'621'118.44	H

---

# Geldfluss- rechnung

# GELDFLUSSRECHNUNG

Eschenbach SG

Jahr 2021

<b>Geldfluss aus Betriebstätigkeit</b>	<b>1'149'612.00</b>
Jahresgewinn	4'559'622.65
Abschreibungen Verwaltungsvermögen	1'607'552.90
Kursverluste/negative Wertberichtigungen Finanzvermögen	239'635.85
Einlagen in Fonds und Spezialfinanzierungen	1'128'783.33
Wertberichtigungen Darlehen Verwaltungsvermögen	0.00
Wertberichtigungen Beteiligungen Verwaltungsvermögen	0.00
Abschreibungen Investitionsbeiträge Verwaltungsvermögen	0.00
Einlagen in das Eigenkapital	508'529.35
Kursgewinne/positive Wertberichtigungen Finanzvermögen	-1'438'532.50
Auflösung passivierte Anschlussbeiträge	-365'992.15
Entnahmen aus Fonds und Spezialfinanzierungen	-218'255.35
Entnahmen aus Eigenkapital	-327'832.76
Zunahme Forderungen	-243'243.52
Zunahme aktive Rechnungsabgrenzungen Erfolgsrechnung	-309'212.61
Abnahme Vorräte und angefangene Arbeiten	39'082.30
Abnahme laufende Verbindlichkeiten	-3'897'795.66
Zunahme passive Rechnungsabgrenzungen Erfolgsrechnung	393'870.17
Abnahme kurzfristige Rückstellungen Erfolgsrechnung	-526'600.00
Veränderung langfristige Rückstellungen Erfolgsrechnung	0.00
Aktivierung Eigenleistungen	0.00
<b>Geldfluss aus Investitionstätigkeit</b>	<b>-8'625'148.80</b>
Investitionsausgaben Verwaltungsvermögen	-10'640'123.55
Investitionseinnahmen Verwaltungsvermögen	2'014'974.75
Veränderung aktive Rechnungsabgrenzungen Investitionsrechnung	0.00
Veränderung passive Rechnungsabgrenzungen Investitionsrechnung	0.00
Veränderung kurzfristige Rückstellungen Investitionsrechnung	0.00
Veränderung langfristige Rückstellungen Investitionsrechnung	0.00
Aktivierung Eigenleistungen	0.00
<b>Finanzierungsfehlbetrag</b>	<b>-7'475'536.80</b>
<b>Geldfluss aus Finanzierungstätigkeit</b>	<b>6'492'167.15</b>
Kursverluste/negative Wertberichtigungen Finanzvermögen	-239'635.85
Kursgewinne/positive Wertberichtigungen Finanzvermögen	1'438'532.50
Veränderung kurzfristige Finanzanlagen	0.00
Zunahme langfristige Finanzanlagen	-127'009.50
Zunahme Sachanlagen Finanzvermögen	-1'889'300.00
Zunahme kurzfristige Finanzverbindlichkeiten	5'000'000.00
Zunahme langfristige Finanzverbindlichkeiten	2'309'580.00
Veränderung Kontokorrente mit Dritten (Kontokorrentguthaben)	0.00
Veränderung Kontokorrente mit Dritten (Kontokorrentschulden)	0.00
<b>Total Geldfluss</b>	<b>-983'369.65</b>
<b>Kontrolle</b>	
Bestand flüssige Mittel 01.01.2021	9'625'699.55
Bestand flüssige Mittel 31.12.2021	8'642'329.90
<b>Abnahme flüssige Mittel</b>	<b>-983'369.65</b>

---

# Anhang zur Jahresrechnung



# Anhang der Jahresrechnung 2021 der politischen Gemeinde Eschenbach

## 1. Grundsätze der Rechnungslegung einschliesslich der wesentlichen Bilanzierungs- und Bewertungsgrundsätze

### 1.1. Angewendetes Regelwerk

Die vorliegende Rechnung wurde in Übereinstimmung mit dem Gemeindegesetz (sGS 151.2) und der Verordnung über den Finanzhaushalt der Gemeinden (sGS 151.53) erstellt. Es werden die allgemeinen Grundlagen und Grundsätze der Rechnungslegung der St. Galler Gemeinden angewendet.

### 1.2. Rechnungslegungsgrundsätze

Die Grundsätze zur Rechnungslegung richten sich nach Art. 106a Abs. 1 des Gemeindegesetzes (sGS 151.2).

#### **Bruttodarstellung**

Aufwände und Erträge, Ausgaben und Einnahmen sowie Aktiven und Passiven werden getrennt voneinander, ohne gegenseitige Verrechnung, in voller Höhe ausgewiesen.<sup>1</sup>

#### **Fortführung**

Für die Rechnungslegung ist die Fortführung der Tätigkeit der Gemeinden wegleitend.

#### **Periodenabgrenzung**

Aufwände und Erträge werden in derjenigen Periode erfasst, in der sie verursacht werden.

#### **Vergleichbarkeit**

Die Rechnungen der Gesamtgemeinde und der Verwaltungseinheiten sollen sowohl untereinander als auch über die Zeit hinweg vergleichbar sein.

#### **Stetigkeit**

Die Grundsätze der Rechnungslegung bleiben nach Möglichkeit während eines längeren Zeitraums unverändert.

#### **Verständlichkeit**

Die Informationen müssen klar und nachvollziehbar sein.

#### **Wesentlichkeit**

Sämtliche Informationen im Hinblick auf die Adressaten, die für eine rasche und umfassende Beurteilung der Vermögens-, Finanz- und Ertragslage notwendig sind, sind offenzulegen. Nicht relevante Informationen sollen ausgelassen werden.

#### **Zuverlässigkeit**

Die Informationen sollen richtig sein und glaubwürdig dargestellt werden (Richtigkeit). Der wirtschaftliche Gehalt soll die Abbildung bestimmen (wirtschaftliche Betrachtungsweise). Die Informationen sollen willkürfrei und wertfrei dargestellt werden (Vollständigkeit).

---

<sup>1</sup> Ausnahmen zum Prinzip der Bruttodarstellung sind aus dem Kontenrahmen ersichtlich.

### 1.3. Bilanzierung und Bewertung

Die Bilanz wird als Stichtagsrechnung geführt. Bilanzstichtag ist der 31. Dezember. Während die Bilanzierungsgrundsätze die Frage beantworten, ob ein Sachverhalt in der Bilanz auszuweisen ist, legen die Bewertungsgrundsätze fest, mit welchem Wert die Position in der Bilanz zu erscheinen hat.

#### Finanzvermögen

Das Finanzvermögen besteht aus den Vermögenswerten, die nicht unmittelbar der Erfüllung öffentlicher Aufgaben dienen.

Kontengruppe		Definition und Bilanzierung	Bewertung
100	Flüssige Mittel und kurzfristige Geldanlagen	Jederzeit verfügbare Geldmittel und Sichtguthaben	Nominalwert, Fremdwährungen sind zum Tageskurs per Bilanzstichtag umgerechnet
101	Forderungen	Guthaben, die auf einem öffentlich-rechtlichen oder privat-rechtlichen Anspruch der Gemeinde gegenüber Dritten beruhen. Es handelt sich dabei um Forderungen, die ihrer Natur nach kurzfristig realisierbar sind und deshalb entsprechend ihrer Fälligkeit in flüssige Mittel umgewandelt werden.  Forderungen werden verbucht, wenn die entsprechende Lieferung oder Leistung erbracht ist und der Nutzen an den Käufer beziehungsweise Leistungsbezüger übergegangen ist.	Sollverbuchung, Bruttomethode, Nominalwert, Einzelbewertungsmethode
104	Aktive Rechnungsabgrenzungen	Forderungen oder Ansprüche aus Lieferungen und Leistungen des Rechnungsjahres, die noch nicht in Rechnung gestellt oder eingefordert wurden, aber der Rechnungsperiode zuzuordnen sind.  Vor dem Bilanzstichtag getätigte Ausgaben oder Aufwände, die der folgenden Rechnungsperiode zu belasten sind.	Nominalwert
106	Vorräte und angefangene Arbeiten	Für die Leistungserstellung benötigte Waren und Materialien	Anschaffungs-/Herstellkosten
107	Langfristige Finanzanlagen	Finanzanlagen mit Laufzeiten über 1 Jahr  Sämtliche Finanzanlagen sind zu bilanzieren.	Kurswert oder Anschaffungs-/Herstellkosten
108	Sachanlagen FV	Grundstücke, Gebäude und Mobilien, die als Kapitalanlage oder für einen Wiederverkauf erworben werden (Förderung des Wohnungsbaus, Industrieansiedlung, Realersatz). Auch der übrige, vorsorgliche Landerwerb wird hier aktiviert (z. B. Grundstücke in der öffentlichen Zone, sofern noch kein baureifes Projekt vorhanden ist). In diesem Konto sind auch die Übernahmen von Grundstücken aus dem Verwaltungsvermögen, die nicht mehr für die öffentliche Aufgabenerfüllung benötigt werden, zu verbuchen.  Sämtliche Sachanlagen sind zu bilanzieren.	Amtlicher Verkehrswert

#### Verwaltungsvermögen

Das Verwaltungsvermögen besteht aus den Vermögenswerten, die unmittelbar der Erfüllung öffentlicher Aufgaben dienen.

Zugänge zum Verwaltungsvermögen können nur durch Aktivierung aus der Investitionsrechnung erfolgen. Abgänge erfolgen durch Abschreibung sowie durch Übertragung in das Finanzvermögen bei Veräußerung oder Entwidmung.

Kontengruppe		Definition und Bilanzierung	Bewertung
140	Sachanlagen VV	Sachgüter, die für die Erfüllung öffentlicher Aufgaben benötigt werden (z.B. Strassen, Hochbauten, Wasserbauten, Mobilien)  Aktivierung der Investitionsausgaben, wenn sie die Aktivierungsgrenze übersteigen.	Anschaffungs-/Herstellkosten unter Abzug planmässiger Abschreibungen und Wertberichtigungen
142	Immaterielle Anlagen VV	Nicht-physische Vermögensgegenstände wie Software, Lizenzen, Planungsausgaben (z.B. Ortsplanungen)  Aktivierung der Investitionsausgaben, wenn sie die Aktivierungsgrenze übersteigen.	Anschaffungs-/Herstellkosten unter Abzug planmässiger Abschreibungen und Wertberichtigungen

## Fremdkapital

Das Fremdkapital besteht aus Verbindlichkeiten zugunsten Dritter, die innerhalb eines Zeitraums zurückbezahlt werden müssen.

Kontengruppe		Definition und Bilanzierung	Bewertung
200	Laufende Verbindlichkeiten	Verbindlichkeiten aus Lieferungen und Leistungen oder anderen betrieblichen Aktivitäten, die innerhalb eines Jahres fällig sind oder fällig werden können.  Laufende Verbindlichkeiten werden bilanziert, wenn ihr Ursprung in einem Ereignis der Vergangenheit liegt und der Mittelabfluss zur Erfüllung sicher oder wahrscheinlich ist.	Sollverbuchung, Bruttomethode, Nominalwert
204	Passive Rechnungsabgrenzungen	Verbindlichkeiten aus dem Bezug von Lieferungen und Leistungen des Rechnungsjahres, die noch nicht in Rechnung gestellt oder eingefordert wurden, aber der Rechnungsperiode zuzuordnen sind.  Vor dem Bilanzstichtag eingegangene Erträge oder Einnahmen, die der folgenden Rechnungsperiode gutzuschreiben sind.	Nominalwert
205	Kurzfristige Rückstellungen	Durch ein Ereignis in der Vergangenheit erwarteter oder wahrscheinlicher Mittelabfluss in der folgenden Rechnungsperiode.  Eine Rückstellung ist zu bilden, wenn es sich um eine gegenwärtige Verpflichtung handelt, deren Ursprung in einem Ereignis der Vergangenheit liegt, der Mittelabfluss zur Erfüllung der Verpflichtung wahrscheinlich ist (Eintrittswahrscheinlichkeit über 50 Prozent), die Höhe der Verpflichtung zuverlässig geschätzt werden kann und der Betrag wesentlich ist.	Nach allgemein anerkannten Grundsätzen
206	Langfristige Finanzverbindlichkeiten	Verbindlichkeiten aus Finanzierungsgeschäften über 1 Jahr Laufzeit.	Nominalwert
209	Verbindlichkeiten gegenüber Spezialfinanzierungen und Fonds im Fremdkapital	Kumulierte Ertragsüberschüsse der Spezialfinanzierungen und Fonds im Fremdkapital.  Sämtliche Spezialfinanzierungen und Fonds sind zu bilanzieren.	Nominalwert

## Eigenkapital

Das Eigenkapital ist der rechnerische Betrag, um den die Vermögenswerte die Verbindlichkeiten übersteigen.

Kontengruppe		Definition und Bilanzierung	Bewertung
290	Spezialfinanzierungen im EK	Spezialfinanzierungen im Eigenkapital (z.B. Abfallbeseitigung, Abwasserbeseitigung, Feuerwehr, Altersheim)  Sämtliche Spezialfinanzierungen sind zu bilanzieren.	Nominalwert
291	Fonds im EK	Fonds im Eigenkapital (z.B. Energiefonds)  Sämtliche Fonds sind zu bilanzieren.	Nominalwert
293	Vorfinanzierungen und zusätzliche Abschreibungen	Reserven zur teilweisen oder vollständigen Finanzierung des zukünftigen Abschreibungsaufwands künftiger oder bereits getätigter Investitionsvorhaben  Sämtliche Vorfinanzierungen und zusätzliche Abschreibungen sind zu bilanzieren.	Nominalwert
294	Reserven	Reserven zur Glättung des Gesamtergebnisses der Erfolgsrechnung (z.B. Ausgleichsreserve, Reserve Werterhalt Finanzvermögen).  Sämtliche Reserven sind zu bilanzieren.	Nominalwert
295	Aufwertungsreserve Verwaltungsvermögen	Saldo der Bilanzveränderung durch Neubewertung des Verwaltungsvermögens beim Übergang auf RMSG.	Nominalwert
296	Neubewertungsreserve Finanzvermögen	Saldo der Bilanzveränderung durch Neubewertung des Finanzvermögens beim Übergang auf RMSG.	Nominalwert
299	Bilanzüberschuss / - fehlbetrag	Saldo aus den kumulierten Überschüssen und Defiziten der Erfolgsrechnung. Wird ein Fehlbetrag (negatives Vorzeichen) ausgewiesen, verbleibt der Posten auf der Passivseite.	Nominalwert

### 1.4. Abschreibungsmethode und Abschreibungssätze

#### Finanzvermögen

Wertberichtigungen des Finanzvermögens werden vorgenommen, wenn eine Wertveränderung gegenüber dem Buchwert eintritt.

#### Verwaltungsvermögen

Das Verwaltungsvermögen wird gemäss Ratsbeschluss vom 8. August 2017 linear über folgende Nutzungsdauern abgeschrieben:

Anlagekategorie	Nutzungsdauer
Böden	-
Strassen, Verkehrswege	35 Jahre
Brücken, Kunstbauten (konventionelle Bauweise)	70 Jahre
Brücken, Kunstbauten (Leichtbauweise)	15 Jahre
Wasserbau	50 Jahre
Übrige Tiefbauten (z.B. Friedhöfe, Plätze)	40 Jahre
Kanal- und Leitungsnetze	50 Jahre
Abwasseranlagen, Abfallanlagen (Tiefbauten)	50 Jahre
Gebäude, Hochbauten (konventionelle Bauweise)	35 Jahre
Gebäude, Hochbauten (Leichtbauweise)	25 Jahre
Abwasseranlagen, Abfallanlagen (Hochbauten)	30 Jahre

Waldungen, Alpen	-
Mobilien	7 Jahre
Maschinen	7 Jahre
Fahrzeuge	7 Jahre
Spezialfahrzeuge	15 Jahre
Hardware	4 Jahre
Anlagen im Bau	-
Übrige Sachanlagen	7 Jahre
Software	4 Jahre
Lizenzen, Nutzungsrechte, Markenrechte	5 Jahre
Planungskosten	10 Jahre
Übrige Immaterielle Anlagen	5 Jahre
Darlehen	-
Beteiligungen, Grundkapitalien	-
Investitionsbeiträge	gemäss Anlagekategorie des finanzierten Objekts
Passivierte Anschlussbeiträge	15 Jahre

### Aktivierungsgrenze

Die Aktivierungsgrenze beträgt gemäss Ratsbeschluss vom 8. August 2017 Fr. 150'000.00, wobei Darlehen und Beteiligungen unabhängig von ihrer Höhe aktiviert werden.

## 2. Eigenkapitalnachweis

Der Eigenkapitalnachweis zeigt die Ursachen der Veränderung des Eigenkapitals auf.

Konto	Bezeichnung	Bestand 1.1.	Zunahme	Abnahme	Bestand 31.12.
<b>2900</b>	<b>Spezialfinanzierungen im EK</b>	<b>11'051'613.96</b>	<b>945'347.29</b>		<b>11'996'961.25</b>
290010	Feuerwehr	1'179'369.55	101'013.07		1'280'382.62
290030	Abwasserbeseitigung	8'150'890.11	43'283.34		8'194'173.45
290031	Abfallbeseitigung	176'905.82	261'314.28		438'220.10
290060	Wasserversorgung	1'544'448.48	539'736.60		2'084'185.08
<b>2910</b>	<b>Fonds im EK</b>	<b>124'084.50</b>	<b>150'000.00</b>	<b>198'282.00</b>	<b>75'802.50</b>
291001	Fonds Förderbeiträge Energie	124'084.50	150'000.00	198'282.00	75'802.50
<b>2911</b>	<b>Legate und Stiftungen im EK</b>	<b>965'816.88</b>	<b>11.92</b>	<b>17'639.00</b>	<b>948'189.80</b>
291101	Legat Gertrud Stüdl-Bieber	216'615.81	11.92	17'639.00	198'988.73
291102	Legat Hedwig Hertli-Häusermann	709'034.52			709'034.52
291103	Vermächtnis Wey Alois	3'059.30			3'059.30
291104	Vermächtnis Eicher-Gabele Klara	12'542.30			12'542.30
291105	Zuwendung Merkli-Rüegg Amalie	24'564.95			24'564.95
<b>2930</b>	<b>Vorfinanzierungen</b>	<b>7'472'767.89</b>	<b>2'000'000.00</b>	<b>2'739.58</b>	<b>9'470'028.31</b>
293007	Öffentliche Parkierungs- und Verkehrsanlagen	424'000.00			424'000.00
293008	Bushof und Park and Ride-Anlage	190'953.55			190'953.55
293012	Industrie Neuhaus	644'107.60			644'107.60

293014	Dreifachsporthalle	4'150'696.40			4'150'696.40
293015	Projekte Energie	100'000.00			100'000.00
293017	Kunstrasen-Spielfeld bei Dreifachsporthalle	450'000.00			450'000.00
293019	Altersprojekte	450'000.00			450'000.00
293020	Asylunterkunft Arche	63'010.34		2'739.58	60'270.76
293021	Sport-Aussenanlagen bei Dreifachsporthalle	400'000.00			400'000.00
293023	Tiefgarage bei Dreifachsporthalle	600'000.00			600'000.00
293024	Neubau Gemeindehaus		2'000'000.00		2'000'000.00
<b>2940</b>	<b>Ausgleichsreserve</b>	<b>5'422'366.93</b>	<b>2'559'622.65</b>		<b>7'981'989.58</b>
<b>2941</b>	<b>Reserve Werterhalt Finanzvermögen</b>	<b>2'259'232.05</b>	<b>508'529.35</b>	<b>315'090.48</b>	<b>2'452'670.92</b>
29411	Reserve Liegenschaften Finanzvermögen	1'838'879.90	269'400.00	315'090.48	1'793'189.42
29412	Reserve Wertschwankungen Finanzvermögen	420'352.15	239'129.35		659'481.50
<b>2950</b>	<b>Aufwertungsreserve VV</b>	<b>80'021.60</b>		<b>10'002.70</b>	<b>70'018.90</b>
<b>2999</b>	<b>kumulierte Ergebnisse der Vorjahre</b>	<b>5'621'118.44</b>			<b>5'621'118.44</b>
<b>29</b>	<b>Total Eigenkapital</b>	<b>32'997'022.25</b>	<b>6'163'511.21</b>	<b>543'753.76</b>	<b>38'616'779.70</b>

Inklusive beantragte Gewinnverwendung:

- Bildung Vorfinanzierung Neubau Gemeindehaus von Fr. 2'000'000.--;
- Einlage in die Ausgleichsreserve von Fr. 2'559'622.65

### 3. Rückstellungsspiegel

Der Rückstellungsspiegel ist eine Aufstellung aller Rückstellungen für Aufwände der Gemeinde.

Konto	Bezeichnung/Zweck	Bestand 1.1.	Veränderung	Bestand 31.12.
<b>205</b>	<b>kurzfristige Rückstellungen</b>	<b>1'163'100.00</b>	<b>-526'600.00</b>	<b>636'500.00</b>
<b>2050</b>	<b>Kurzfristige Rückstellungen aus Mehrleistungen des Personal</b>	<b>231'000.00</b>	<b>+27'900.00</b>	<b>258'900.00</b>
205000	Kurzfristige Rückstellungen aus Mehrleistungen des Personals	231'000.00	+27'900.00	258'900.00
<b>2059</b>	<b>Übrige kurzfristige Rückstellungen</b>	<b>932'100.00</b>	<b>-554'500.00</b>	<b>377'600.00</b>
205900	Rückstellungen Erfolgsrechnung Politische Gemeinde	932'100.00	-554'500.00	377'600.00
	<b>Total Rückstellungen</b>	<b>1'163'100.00</b>	<b>-526'600.00</b>	<b>636'500.00</b>

#### 4. Beteiligungsspiegel

Im Beteiligungsspiegel werden wesentliche Beteiligungen aufgeführt. Wesentlich ist eine Beteiligung dann, wenn:

- eine grössere kapitalmässige Beteiligung vorliegt;
- höhere Betriebsbeiträge geleistet werden oder
- die Gemeinde einen massgeblichen Einfluss auf die Steuerung hat.

Name der Einheit/Organisation	<b>Abwasserverband ARA Eschenbach</b>
Rechtsform	Zweckverband
Tätigkeit, erfüllte öffentliche Aufgaben	Entsorgung/Reinigung des Abwassers im Zweckverbandsgebiet
Anteil der Gemeinde Eschenbach	Die Gemeinde Eschenbach ist eine von zwei beteiligten Gemeinden am Zweckverband. Der Anteil der Gemeinde Eschenbach beträgt 94%.
Buchwert	Fr. 0.00
Wesentliche weitere Miteigentümer an der Organisation	Gemeinde Gommiswald (Anteil 6%)
Eigene Untergesellschaften	Keine
Aufwand im Berichtsjahr	Die Gemeinde Eschenbach bezahlte gemäss Rechnung einen Betrag von Fr. 797'563.75 (exkl. Mehrwertsteuer) an den Abwasserverband ARA Eschenbach.
Aussagen zu den spezifischen Risiken	Keine

Name der Einheit/Organisation	<b>Pflegezentrum Eschenbach</b>
Rechtsform	Unselbständig öffentlich-rechtliches Gemeindeunternehmen
Tätigkeit, erfüllte öffentliche Aufgaben	Pflegezentrum
Anteil der Gemeinde Eschenbach	Die Politische Gemeinde Eschenbach ist alleinige Trägerin des Pflegezentrums.
Buchwert	Fr. 0.00
Wesentliche weitere Miteigentümer an der Organisation	Keine
Eigene Untergesellschaften	Keine
Aufwand im Berichtsjahr	Fr. 0.00
Aussagen zu den spezifischen Risiken	Keine

Name der Einheit/Organisation	<b>Soziale Dienste Linthgebiet</b>
Rechtsform	Zweckverband
Tätigkeit, erfüllte öffentliche Aufgaben	Psychosoziale Beratung und Begleitung von hilfesuchenden Menschen
Anteil der Gemeinde Eschenbach	Die Gemeinde Eschenbach ist eine von zehn beteiligten Gemeinden am Zweckverband. Kostenanteil: Aufteilung der Gesamtkosten nach Anzahl Einwohner (1/4) und nach Aufwand bzw. Fallzahlen (3/4)
Buchwert	Fr. 0.00
Wesentliche weitere Miteigentümer an der Organisation	9 weitere Gemeinden
Eigene Untergesellschaften	Keine
Aufwand im Berichtsjahr	Die Gemeinde Eschenbach bezahlte im Berichtsjahr gemäss der Rechnung einen Betrag von Fr. 509'856.35 an den Zweckverband Soziale Dienste Linthgebiet.
Aussagen zu den spezifischen Risiken	Keine

Name der Einheit/Organisation	<b>KESB Region Zürichsee-Linth</b>
Rechtsform	Zweckverband
Tätigkeit, erfüllte öffentliche Aufgaben	Kindes- und Erwachsenenschutzbehörde
Anteil der Gemeinde Eschenbach	Die Gemeinde Eschenbach ist eine von zehn beteiligten Gemeinden am Zweckverband. Kostenanteil: Aufteilung der Gesamtkosten nach Anzahl Einwohner (1/4) und nach Aufwand bzw. Fallzahlen (3/4)
Buchwert	Fr. 0.00
Wesentliche weitere Miteigentümer an der Organisation	9 weitere Gemeinden
Eigene Untergesellschaften	Keine
Aufwand im Berichtsjahr	Die Gemeinde Eschenbach bezahlte im Berichtsjahr gemäss der Rechnung einen Betrag von Fr. 270'460.00 an die KESB Region Zürichsee-Linth.
Aussagen zu den spezifischen Risiken	Keine

Name der Einheit/Organisation	<b>Logopädischer Dienst Linthgebiet</b>
Rechtsform	Zweckverband
Tätigkeit, erfüllte öffentliche Aufgaben	Sprachtherapie für Kinder
Anteil der Gemeinde Eschenbach	Die Gemeinde Eschenbach ist eine von 11 beteiligten Gemeinden bzw. Schulgemeinden am Zweckverband. Kostenanteil: Aufteilung der Gesamtkosten nach Anzahl Schüler (1/4) und nach Anzahl Lektionen (3/4)
Buchwert	Fr. 0.00
Wesentliche weitere Miteigentümer an der Organisation	10 weitere Gemeinden/Schulgemeinden
Eigene Untergesellschaften	Keine
Aufwand im Berichtsjahr	Die Gemeinde Eschenbach bezahlte im Berichtsjahr gemäss der Rechnung einen Betrag von Fr. 304'863.95 an den Zweckverband Logopädischer Dienst Linthgebiet.
Aussagen zu den spezifischen Risiken	Keine

Name der Einheit/Organisation	<b>Pflegezentrum Linthgebiet</b>
Rechtsform	Zweckverband
Tätigkeit, erfüllte öffentliche Aufgaben	Pflegezentrum
Anteil der Gemeinde Eschenbach	Die Gemeinde Eschenbach ist eine von 7 beteiligten Gemeinden am Zweckverband. Kostenanteil an den Nachfinanzierungsraten der Investition: Aufteilung nach Anzahl Einwohner (1/4) und nach Anzahl Pflegetagen (3/4).
Buchwert	Fr. 0.00
Wesentliche weitere Miteigentümer an der Organisation	6 weitere Gemeinden
Eigene Untergesellschaften	Keine
Aufwand im Berichtsjahr	Die Gemeinde Eschenbach bezahlte im Berichtsjahr gemäss der Rechnung gesamthaft Beträge von Fr. 337'617.00 an den Zweckverband Pflegezentrum Linthgebiet. Einerseits handelt es sich dabei um die 16. und letzte Nachfinanzierungsrate (Fr. 38'323.00). Zur Abwendungen der drohenden Zahlungsunfähigkeit und der verbleibenden Verbindlichkeiten im Zusammenhang mit der Schliessung des Pflegezentrums leistete die Gemeinde Eschenbach zusätzlich einen Kostenanteil gemäss Zweckverbandsvereinbarung von Fr. 299'294.00. Von diesem Betrag



	wurden 150'000.00 als Forderung gegenüber dem Zweckverband bilanziert, in der Annahme, dass im Zuge der Auflösung des Zweckverbands in dieser Grössenordnung Beträge wiederum zurückfliessen werden.
Aussagen zu den spezifischen Risiken	Keine

Name der Einheit/Organisation	<b>Spitex-Verein Eschenbach-Schmerikon</b>
Rechtsform	Verein
Tätigkeit, erfüllte öffentliche Aufgaben	Hilfe und Pflege zuhause
Anteil der Gemeinde Eschenbach	Die Gemeinde Eschenbach ist eine von zwei beteiligten Gemeinden am Verein. Aufteilung der Gesamtkosten nach Anzahl Einwohner (1/4) und nach Anzahl verrechenbaren Pflegestunden (3/4)
Buchwert	Fr. 0.00
Wesentliche weitere Miteigentümer an der Organisation	1 weitere Gemeinde (Schmerikon)
Eigene Untergesellschaften	Keine
Aufwand im Berichtsjahr	Die Gemeinde Eschenbach bezahlte im Berichtsjahr gemäss der Rechnung einen Betrag von Fr. 432'512.95 an den Spitex-Verein Eschenbach-Schmerikon.
Aussagen zu den spezifischen Risiken	Keine

Name der Einheit/Organisation	<b>Mütter- und Väterberatung See-Gaster</b>
Rechtsform	Verein
Tätigkeit, erfüllte öffentliche Aufgaben	Information und Beratung der Eltern von Säuglingen und Kleinkinder bis 5 Jahre
Anteil der Gemeinde Eschenbach	Die Gemeinde Eschenbach ist eine von 9 beteiligten Gemeinden am Verein. Die Kosten werden nach Einwohnerzahl auf die Vertragsgemeinden aufgeteilt.
Buchwert	Fr. 0.00
Wesentliche weitere Miteigentümer an der Organisation	8 weitere Gemeinden
Eigene Untergesellschaften	Keine
Aufwand im Berichtsjahr	Die Gemeinde Eschenbach bezahlte im Berichtsjahr gemäss der Rechnung einen Betrag von Fr. 60'078.00 an den Verein Mütter- und Väterberatung See-Gaster.
Aussagen zu den spezifischen Risiken	Keine

Name der Einheit/Organisation	<b>Region ZürichseeLinth</b>
Rechtsform	Verein
Tätigkeit, erfüllte öffentliche Aufgaben	Förderung der Region, die Koordination von Aufgaben und Massnahmen, die sich auf die räumliche Entwicklung der Region auswirken sowie die Erarbeitung der erforderlichen Entscheidungsgrundlagen, die Förderung der Zusammenarbeit der Mitglieder, insbesondere durch die Vorbereitung von Verträgen, Vereinbarungen, Errichtung von Zweckverbänden und Erstellung gemeinsamer Werke, die Führung eines regionalen Erholungsfonds, die Förderung des regionalen Informations- und Gedankenaustausches, die Förderung der Zusammenarbeit mit Nachbarregionen und anderen Planungsregionen sowie die Führung der regionalen Sektion des Vereins St. Gallischer Gemeindepräsidenten und -präsidentinnen.
Anteil der Gemeinde Eschenbach	Die Gemeinde Eschenbach ist eine von zehn beteiligten Gemeinden am Verein. Kostenanteil: Aufteilung der Gesamtkosten nach Anzahl Einwohner
Buchwert	Fr. 0.00

Wesentliche weitere Miteigentümer an der Organisation	9 weitere Gemeinden
Eigene Untergesellschaften	Keine
Aufwand im Berichtsjahr	Die Gemeinde Eschenbach bezahlte im Berichtsjahr gemäss der Rechnung einen Betrag von Fr. 93'326.85 an den Verein Region Zürichsee-Linth.
Aussagen zu den spezifischen Risiken	Keine
Weitere Beteiligungen ohne massgebende Beeinflussung kapitalmässig oder organisatorisch und ohne wesentliches Risiko	<p>Zweckverband KVA Linth</p> <p>ARA Wald, Wald</p> <p>ARA Rapperswil-Jona, Jona</p> <p>Zivilstandsamt Rapperswil-Jona</p> <p>Zivilschutz ZürichseeLinth</p> <p>Regionales Notschlachtlokal Eschenbach</p> <p>Regionale Tierkörpersammelstelle Eschenbach</p> <p>Verein Goldingertal Eschenbach</p> <p>Verein Pro Zürcher Berggebiet (PZB)</p> <p>Verein Agglo Obersee</p> <p>Beteiligungen im Finanzvermögen:</p> <ul style="list-style-type: none"> <li>- Landi See AG</li> <li>- Alpgenossenschaft Schindelberg - Goldingen</li> <li>- St. Gallische Kantonalbank AG</li> <li>- Abraxas-VRSG Holding AG, St. Gallen</li> <li>- Baugenossenschaft Custor, Eschenbach SG</li> <li>- Genossenschaft Stadttheater, St. Gallen</li> <li>- Natürli Zürioberland AG, Saland</li> <li>- Skilift Oberholz-Farner AG, Wald</li> <li>- Alp Farner AG, Zürich</li> <li>- Energie Zürichsee Linth AG, Rapperswil-Jona</li> </ul>

## 5. Gewährleistungsspiegel

Im Gewährleistungsspiegel werden aufgeführt:

- die Eventualverbindlichkeiten, insbesondere diejenigen, bei denen die Gemeinde zugunsten Dritter eine Verpflichtung eingeht, wie Bürgschaften, Garantieverpflichtungen oder Defizitgarantien;
- weitere Tatbestände mit Eventualcharakter, wenn sie noch nicht als Rückstellungen verbucht wurden.

Per 31.12.2021 bestehen folgende Gewährleistungen/Eventualverbindlichkeiten:

- Mit dem Verein Kindertagesstätte Eschenbach besteht eine Leistungsvereinbarung. Darin enthalten ist eine Garantie zur Deckung des Defizits. Der voraussichtliche Betrag wird jährlich ordentlich budgetiert.

## 6. Anlagespiegel

### 6.1. Finanz- und Sachanlagen

Konto	Anschaffungskosten			Kumulierte Wertberichtigungen					Buchwert
	Stand per 01.01.	Zugänge (+) Abgänge (-) Umglied. (+/-)	Stand per 31.12.	Stand per 01.01. (+/-)	Wert- berichtigungen (-)	Wert- aufholungen (+)	Abgänge (+/-) Umglied. (+/-)	Stand per 31.12.	Stand per 31.12.
<b>107 Langfristige Finanzanlagen</b>	<b>5'349'276.67</b>	<b>100'027.00</b>	<b>5'449'303.67</b>	<b>8'455.00</b>	<b>0.00</b>	<b>26'982.50</b>	<b>0.00</b>	<b>35'437.50</b>	<b>5'484'741.17</b>
1070 Aktien und Anteilscheine	186'522.50	0.00	186'522.50	8'455.00	0.00	26'982.50	0.00	35'437.50	221'960.00
1071 Verzinsliche Anlagen	5'162'754.17	100'027.00	5'262'781.17	0.00	0.00	0.00	0.00	0.00	5'262'781.17
1072 Langfristige Forderungen	0.00	0.00	0.00	0.00	0.00	0.00	0.00	0.00	0.00
1079 Übrige langfristige Finanzanlagen	0.00	0.00	0.00	0.00	0.00	0.00	0.00	0.00	0.00
<b>108 Sachanlagen FV</b>	<b>15'005'800.00</b>	<b>720'635.85</b>	<b>15'726'435.85</b>	<b>484'000.00</b>	<b>-239'635.85</b>	<b>1'408'300.00</b>	<b>0.00</b>	<b>1'652'664.15</b>	<b>17'379'100.00</b>
1080 Grundstücke FV	4'991'800.00	14'000.00	5'005'800.00	270'000.00	-6'000.00	1'078'300.00	0.00	1'342'300.00	6'348'100.00
1084 Gebäude FV	10'014'000.00	706'635.85	10'720'635.85	214'000.00	-233'635.85	330'000.00	0.00	310'364.15	11'031'000.00
1086 Mobilien FV	0.00	0.00	0.00	0.00	0.00	0.00	0.00	0.00	0.00
1089 Übrige Sachanlagen FV	0.00	0.00	0.00	0.00	0.00	0.00	0.00	0.00	0.00
<b>Total</b>	<b>20'355'076.67</b>	<b>820'662.85</b>	<b>21'175'739.52</b>	<b>492'455.00</b>	<b>-239'635.85</b>	<b>1'435'282.50</b>	<b>0.00</b>	<b>1'688'101.65</b>	<b>22'863'841.17</b>

## 6.2. Verwaltungsvermögen

Konto	Anschaffungskosten			Kumulierte Abschreibungen					Buchwert
	Stand per 01.01.	Zugänge (+) Abgänge (-) Umglied. (+/-)	Stand per 31.12.	Stand per 01.01. (-)	Planmässige Abschrei- bungen (-)	Ausserplanm. Abschreib. / Wertbericht. (-)	Abgänge (+) Umglied. (+/-)	Stand per 31.12.	Stand per 31.12.
<b>140 Sachanlagen VV</b>	<b>49'189'252.49</b>	<b>10'527'850.75</b>	<b>59'717'103.24</b>	<b>-2'530'726.80</b>	<b>-1'551'657.35</b>	<b>0.00</b>	<b>0.00</b>	<b>-4'082'384.15</b>	<b>55'634'719.09</b>
1400 Grundstücke	786'626.75	0.00	786'626.75	0.00	0.00	0.00	0.00	0.00	786'626.75
1401 Strassen, Verkehrswege	5'484'608.65	286'601.55	5'771'210.20	-255'562.80	-179'085.20	0.00	0.00	-434'648.00	5'336'562.20
1402 Wasserbau	0.00	0.00	0.00	0.00	0.00	0.00	0.00	0.00	0.00
1403 Übrige Tiefbauten	13'387'147.98	4'895'434.25	18'282'582.23	-460'032.75	-296'715.35	0.00	0.00	-756'748.10	17'525'834.13
1404 Hochbauten	13'255'024.98	18'433'528.85	31'688'553.83	-1'239'511.75	-653'137.30	0.00	0.00	-1'892'649.05	29'795'904.78
1405 Waldungen, Alpen	0.00	0.00	0.00	0.00	0.00	0.00	0.00	0.00	0.00
1406 Mobilien	1'958'268.53	187'656.94	2'145'925.47	-575'619.50	-422'719.50	0.00	0.00	-998'339.00	1'147'586.47
1407 Anlagen in Bau	14'317'575.60	-13'275'370.84	1'042'204.76	0.00	0.00	0.00	0.00	0.00	1'042'204.76
1409 Übrige Sachanlagen	0.00	0.00	0.00	0.00	0.00	0.00	0.00	0.00	0.00
<b>142 Immaterielle Anlagen</b>	<b>210'071.95</b>	<b>0.00</b>	<b>210'071.95</b>	<b>-102'648.15</b>	<b>-51'324.10</b>	<b>0.00</b>	<b>0.00</b>	<b>-153'972.25</b>	<b>56'099.70</b>
1420 Software	0.00	0.00	0.00	0.00	0.00	0.00	0.00	0.00	0.00
1421 Lizenzen, Nutzungsrechte	0.00	0.00	0.00	0.00	0.00	0.00	0.00	0.00	0.00
1429 Übrige immaterielle Anlagen	210'071.95	0.00	210'071.95	-102'648.15	-51'324.10	0.00	0.00	-153'972.25	56'099.70
<b>144 Darlehen</b>	<b>0.00</b>	<b>0.00</b>	<b>0.00</b>	<b>0.00</b>	<b>0.00</b>	<b>0.00</b>	<b>0.00</b>	<b>0.00</b>	<b>0.00</b>
<b>145 Beteiligungen, Grundkapitalien</b>	<b>0.00</b>	<b>0.00</b>	<b>0.00</b>	<b>0.00</b>	<b>0.00</b>	<b>0.00</b>	<b>0.00</b>	<b>0.00</b>	<b>0.00</b>
<b>146 Investitionsbeiträge</b>	<b>160'000.00</b>	<b>0.00</b>	<b>160'000.00</b>	<b>0.00</b>	<b>-4'571.45</b>	<b>0.00</b>	<b>0.00</b>	<b>-4'571.45</b>	<b>155'428.55</b>
<b>14 Total</b>	<b>49'559'324.44</b>	<b>10'527'850.75</b>	<b>60'087'175.19</b>	<b>-2'633'374.95</b>	<b>-1'607'552.90</b>	<b>0.00</b>	<b>0.00</b>	<b>-4'240'927.85</b>	<b>55'846'247.34</b>

### 6.3. Passivierte Anschlussbeiträge

Konto	Erhaltene Anschlussbeiträge			Aufgelöste Anschlussbeiträge				Buchwert
	Stand per 01.01.	Zugänge (+) Abgänge (-)	Stand per 31.12.	Stand per 01.01. (-)	Planmässige Auf- lösungen (-)	Abgänge (+)	Stand per 31.12.	
<b>2068 Passivierte Anschlussbeiträge</b>	<b>3'587'180.50</b>	<b>1'902'701.95</b>	<b>5'489'882.45</b>	<b>-393'941.35</b>	<b>-365'992.15</b>	<b>0.00</b>	<b>-759'933.50</b>	<b>4'729'948.95</b>
206800 Anschlussbeiträge 2019 Wasser	750'693.00	340'768.50	1'091'461.50	-80'768.95	-72'764.10	0.00	-153'533.05	937'928.45
206801 Anschlussbeiträge 2019 Abwasser	2'836'487.50	1'561'933.45	4'398'420.95	-313'172.40	-293'228.05	0.00	-606'400.45	3'792'020.50

## 7. Zusätzliche Angaben

Zusätzliche Angaben, die für die Beurteilung der Vermögens-, Finanz- und Ertragslage von Bedeutung sind.

### 7.1. Finanzkennzahlen

<b>Nettoverschuldungsquotient</b> Der Nettoverschuldungsquotient gibt an, welcher Anteil des Fiskalertrags, bzw. wie viele Jahrestranchen erforderlich wären, um die Nettoschulden abzutragen.	<b>44%</b>	< 100 % 100 - 150 % > 150 %	gut genügend schlecht
<b>Selbstfinanzierungsgrad</b> Der Selbstfinanzierungsgrad zeigt an, in welchem Ausmass Neuinvestitionen durch selbsterwirtschaftete Mittel finanziert werden können. Ein Selbstfinanzierungsgrad unter 100 Prozent führt zu einer Netto-Neuverschuldung.	<b>80%</b>	über 100 % 80 - 100 % 50 - 80 % < 50 %	ideal gut bis vertretbar problematisch ungenügend
<b>Zinsbelastungsanteil</b> Der Zinsbelastungsanteil sagt aus, welcher Anteil des laufenden Ertrags durch den Zinsaufwand gebunden ist.	<b>0%</b>	0 - 4 % 4 - 9 % > 9 %	gut genügend schlecht
<b>Nettoschuld pro Einwohner</b> Die Nettoschuld pro Einwohner wird als Gradmesser für die Verschuldung verwendet. Ein negativer Wert entspricht einem Nettovermögen pro Einwohner.	<b>1'277.80</b>	< 0 1 - 1000 1001 - 2500 2501 - 5000 > 5000	Nettovermögen geringe Verschuldung mittlere Verschuldung hohe Verschuldung sehr hohe Verschuldung
<b>Bruttoverschuldungsanteil</b> Der Bruttoverschuldungsanteil zeigt an, wie viele Prozente vom Finanzertrag benötigt werden, um die Bruttoschulden abzutragen. Er ist eine Grösse zur Beurteilung der Verschuldungssituation bzw. der Frage, ob die Verschuldung in einem angemessenen Verhältnis zu den erwirtschafteten Erträgen steht.	<b>94%</b>	< 50 % 50 - 100 % 100 - 150 % 150 - 200 % > 200 %	sehr gut gut mittel schlecht kritisch
<b>Investitionsanteil</b> Der Investitionsanteil zeigt die Intensität der Investitionstätigkeit. Die Bruttoinvestitionen eines Jahres werden dabei an den Gesamtausgaben gemessen.	<b>19%</b>	< 10 % 10 - 20 % 20 - 30 % > 30 %	schwache Investitionstätigkeit mittlere Investitionstätigkeit starke Investitionstätigkeit sehr starke Investitionstätigkeit
<b>Kapitaldienstanteil</b> Der Kapitaldienstanteil gibt Auskunft darüber, wie stark der laufende Ertrag durch den Zinsendienst und die Abschreibungen belastet ist. Die Kennzahl ist die Messgrösse für die Belastung des Haushaltes durch Kapitalkosten.	<b>2%</b>	< 5 % 5 - 15 % > 15 %	geringe Belastung tragbare Belastung hohe Belastung
<b>Selbstfinanzierungsanteil</b> Der Selbstfinanzierungsanteil gibt an, welcher Anteil des Ertrags zur Finanzierung der Investitionen aufgewendet wird. Er charakterisiert die Finanzkraft und den finanziellen Spielraum einer Gemeinde.	<b>13%</b>	> 20 % 10 - 20 % < 10 %	gut mittel schlecht

---

# Anlageübersicht Finanzvermögen

Anlagenübersicht Finanz- und Sachanlagen des Finanzvermögens

Nr.	Anlagegut		Weitere Anlageinformationen										Anlagekategorie	Anschaffungskosten				Kumulierte Wertberichtigungen				Buchwert				
	Bezeichnung	Erwerbdatum	Verfallsdatum	Bezeichnung 2	Grundstück Nr.	Assek. Nr.	Baujahr	Zielwert	Neuwert	Mass m2	Schätzdatum	Schätzwert (Verkehrswert)		Funktionale Gliederung	Stand per 01.01.	Zugänge (+)	Abgänge (-)	Umglied. (+/-)	Stand per 31.12.	Stand per 01.01. (+/-)	Wertberichtigungen (-)	Wertberichtigungen (+)	Abgänge (+/-)	Umglied. (+/-)	Stand per 31.12.	Stand per 01.01.
1	Rössliass 5			Gartenanlage, übrige bef	7E		1919	1'040'000	1'300'000	1'129	22.09.2016	780'000	96303 1084 Gebäude FV	780'000.00				780'000.00	0.00					0.00	780'000.00	780'000.00
2	Rössliass 5			Kindertagesstätte	7E	178	1919						96303 1084 Gebäude FV	0.00				0.00	0.00					0.00	0.00	0.00
3	Rössliass 5			Schopf	7E	179	1919	13'000	23'000				96303 1084 Gebäude FV	0.00				0.00	0.00					0.00	0.00	0.00
4	Oberdorf			übrige befestigte Fläche	51E					141	25.04.2017	14'000	96320 1080 Grundstücke FV	14'000.00				14'000.00	0.00					0.00	14'000.00	14'000.00
5	Oberdorf			übrige befestigte Fläche	55G					93	21.02.2019	42'000	96320 1084 Gebäude FV	25'000.00				25'000.00	17'000.00					17'000.00	42'000.00	42'000.00
6	Oberdorf			Schopf	55G	181	1919	70'000	125'000				96320 1084 Gebäude FV	0.00				0.00	0.00					0.00	0.00	0.00
7	Oberdorf			Strasse/Weg, Gartenanl	83E					277	25.04.2017	27'000	96320 1080 Grundstücke FV	27'000.00				27'000.00	0.00					0.00	27'000.00	27'000.00
8	Rapperswilstrasse 15			Strasse/Weg, Gartenanl	120E					1'356	16.03.2017	2'560'000	96300 1084 Gebäude FV	2'560'000.00				2'560'000.00	0.00					0.00	2'560'000.00	2'560'000.00
9	Rapperswilstrasse 15			Altanlagen	120E	894	1994	2'260'000	2'512'000				96300 1084 Gebäude FV	0.00				0.00	0.00					0.00	0.00	0.00
10	Rapperswilstrasse 15			Autounterstand	120E	2143	1995	59'000	66'000				96300 1084 Gebäude FV	0.00				0.00	0.00					0.00	0.00	0.00
11	Rickenstrasse 50			Gartenanlage, übrige bef	126S					940	12.08.2021	1'360'000	96310 1084 Gebäude FV	1'030'000.00				1'030'000.00	0.00	330'000.00				330'000.00	1'030'000.00	1'360'000.00
12	Rickenstrasse 50			Postgebäude	126S	998	1978	1'049'000	1'280'000				96310 1084 Gebäude FV	0.00				0.00	0.00					0.00	0.00	0.00
13	Berg			Strasse/Weg, Wald, Ack	210S					32'034	01.03.2018	98'000	96307 1080 Grundstücke FV	98'000.00				98'000.00	0.00					0.00	98'000.00	98'000.00
14	Berg			Strasse/Weg, Acker/Wie	215S					19'425	01.03.2018	84'000	96307 1080 Grundstücke FV	84'000.00				84'000.00	0.00					0.00	84'000.00	84'000.00
15	Berg			Strasse/Weg, Gartenanl	399S					14'634	28.10.2013	771'000	96307 1080 Grundstücke FV	771'000.00				771'000.00	0.00					0.00	771'000.00	771'000.00
16	Letten			Gartenanlage, Acker/Wie	259E					333	01.07.2021	199'000	96320 1080 Grundstücke FV	33'000.00				33'000.00	0.00					0.00	33'000.00	199'000.00
17	Betzikon			Strasse/Weg, Gartenanl	344S					1'433	22.08.2013	441'000	96309 1084 Gebäude FV	441'000.00				441'000.00	0.00	166'000.00				166'000.00	441'000.00	441'000.00
18	Betzikon			Jugendhaus	344S	502	1919	478'000	760'000				96309 1084 Gebäude FV	0.00				0.00	0.00					0.00	0.00	0.00
19	Metten	08.01.2021		Acker/Wiese/Walde, übr	421E					205	03.06.2014	89'000	96320 1084 Gebäude FV	0.00		-89'000.00		-89'000.00	89'000.00					89'000.00	89'000.00	0.00
20	Metten	08.01.2021		Schützenhaus	421E	952	1931	138'000	192'000				96320 1084 Gebäude FV	0.00				0.00	0.00					0.00	0.00	0.00
21	Güldenstrasse			Strasse/Weg, übrige hun	425E					6'575	05.09.2017	40'000	96320 1080 Grundstücke FV	40'000.00				40'000.00	0.00					0.00	40'000.00	40'000.00
22	Gülden			Strasse/Weg, übrige hun	427E					52	03.06.2014	1'000	96320 1080 Grundstücke FV	1'000.00				1'000.00	0.00					0.00	1'000.00	1'000.00
23	Brand			Acker/Wiese/Walde, Wa	452E					250	27.02.2018	100	96320 1080 Grundstücke FV	100.00				100.00	0.00					0.00	100.00	100.00
24	Brand			Strasse/Weg, Wald, Ack	453E					2'757	14.02.2018	5'000	96320 1080 Grundstücke FV	5'000.00				5'000.00	0.00					0.00	5'000.00	5'000.00
25	Balmen			Acker/Wiese/Walde, Get	468E					958	05.09.2017	4'000	96320 1080 Grundstücke FV	4'000.00				4'000.00	0.00					0.00	4'000.00	4'000.00
26	Balmenrain			Acker/Wiese/Walde, Wa	471E					1'094	03.06.2014	41'000	96320 1084 Gebäude FV	0.00				41'000.00	0.00					41'000.00	41'000.00	41'000.00
27	Balmenrain			Scheibenstand	471E	953	1989	60'000	76'000				96320 1084 Gebäude FV	0.00				0.00	0.00					0.00	0.00	0.00
28	Hintergoldingerstrasse 55			Gartenanlage, übrige bef	484G					1'449	09.03.2017	485'000	96305 1084 Gebäude FV	485'000.00				485'000.00	0.00					0.00	485'000.00	485'000.00
29	Hintergoldingerstrasse 55			Wohnhaus	484G	636	1939	896'000	1'494'000				96305 1084 Gebäude FV	0.00				0.00	0.00					0.00	0.00	0.00
30	Balmenrain			Strasse/Weg, Wald	496E					4'157	18.03.2008	700	96320 1080 Grundstücke FV	700.00				700.00	0.00					0.00	700.00	700.00
31	Bruggenfeld			Acker/Wiese/Walde, Wa	533E					9'872	14.02.2018	49'000	96320 1080 Grundstücke FV	49'000.00				49'000.00	0.00					0.00	49'000.00	49'000.00
32	Bruggenfeld			Strasse/Weg, Acker/Wie	539E					1'867	27.02.2018	9'000	96320 1080 Grundstücke FV	9'000.00				9'000.00	0.00					0.00	9'000.00	9'000.00
33	Holz			Strasse/Weg, Wald, Ack	761S					25'000	30.04.2012	69'300	96308 1080 Grundstücke FV	69'300.00				69'300.00	0.00					0.00	69'300.00	69'300.00
34	Vordemühlstrasse			Strasse/Weg, Acker/Wie	864G					23'573	22.06.2021	15'000	96320 1080 Grundstücke FV	4'800.00				4'800.00	0.00	10'200.00				10'200.00	4'800.00	15'000.00
35	Bodenriet			übrige bestockte Fläche,	867E					5'012	30.07.2020	8'000	96320 1080 Grundstücke FV	1'900.00				1'900.00	0.00	6'100.00				6'100.00	1'900.00	8'000.00
36	Dorfstrasse Bürg			Gartenanlage, übrige bef	1289E					215	29.08.2017	25'000	96320 1084 Gebäude FV	25'000.00				25'000.00	0.00					0.00	25'000.00	25'000.00
37	Dorfstrasse Bürg			Magazin	1289E	638	1919	23'000	38'000				96320 1084 Gebäude FV	0.00				0.00	0.00					0.00	0.00	0.00
38	Dorfstrasse Bürg			Strasse/Weg, Gartenanl	1292E					422	29.08.2017	86'000	96320 1080 Grundstücke FV	86'000.00				86'000.00	0.00					0.00	86'000.00	86'000.00
39	Customweg			Gartenanlage, übrige bef	1417E					797	27.01.2015	220'000	96320 1084 Gebäude FV	220'000.00				220'000.00	0.00					0.00	220'000.00	220'000.00
40	Customweg			Magazin	1417E	1378	1964	45'000	70'000				96320 1084 Gebäude FV	0.00				0.00	0.00					0.00	0.00	0.00
41	Tägerenastrasse			Gartenanlage, übrige bes	1904E					3'279	21.07.2015	327'000	96320 1084 Gebäude FV	327'000.00				327'000.00	0.00					0.00	327'000.00	327'000.00
42	Tägerenastrasse			Reihengarage	1904E	1657		52'000	70'000				96320 1084 Gebäude FV	0.00				0.00	0.00					0.00	0.00	0.00
43	Rapperswilstrasse 10			Stockwerkgeräum	1913E					3'708	24.09.2019	2'900'000	96301 1084 Gebäude FV	2'833'000.00				2'833'000.00	67'000.00					67'000.00	2'900'000.00	2'900'000.00
44	Rapperswilstrasse 10			Schopf	1913E	129	1919	31'000	56'000				96301 1084 Gebäude FV	0.00				0.00	0.00					0.00	0.00	0.00
45	Rapperswilstrasse 10			Wohn- u. Geschäftshaus	1913E	131	1919	2109'000	2'572'000				96301 1084 Gebäude FV	0.00				0.00	0.00					0.00	0.00	0.00
46	Rapperswilstrasse 10			Wachhaus	1913E	132	1919	24'000	43'000				96301 1084 Gebäude FV	0.00				0.00	0.00					0.00	0.00	0.00
47	Rapperswilstrasse 10			Garage	1913E	2230	1998	54'000	66'000				96301 1084 Gebäude FV	0.00				0.00	0.00					0.00	0.00	0.00
48	Rapperswilstrasse 8			Gartenanlage, übrige bef	2176E					607	16.03.2017	290'000	96302 1084 Gebäude FV	290'000.00				290'000.00	0.00					0.00	290'000.00	290'000.00
49	Rapperswilstrasse 8			Zweifamilienhaus	2176E	133	1919	372'000	620'000																	



---

# Anlageübersicht Verwaltungs- vermögen







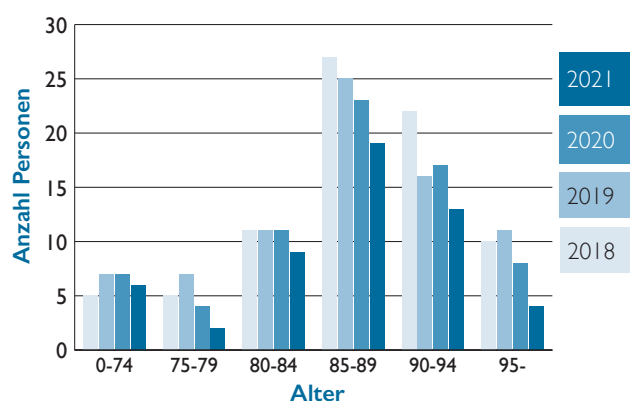
---

# Pflegezentrum Eschenbach Zahlen & Statistiken

## Bewohnerstatistik 2021

Bewohner	Stand 1.1.21	Austritte	Eintritte	Stand 31.12.21
Frauen	48	30	21	39
Männer	22	15	11	18
<b>Total</b>	<b>70</b>	<b>45</b>	<b>32</b>	<b>57</b>

## Entwicklung Altersgruppen



## Personalbestand 31.12.2021

Bereich	Anz. Personen	Stellenprozent
Leitung/Administration	6	480
Lernende/Praktikant	1	
Pflege und Betreuung	52	4'010
Lernende	8	
Hauswirtschaft	16	1'040
Lernende	4	
Verpflegung	25	1'555
Lernende	5	
Technischer Dienst	3	240
<b>Total Personal</b>	<b>102</b>	<b>7'325</b>
<b>Total Lernende</b>	<b>18</b>	

## Kennzahlen Platzbelegung Bewohnende

	2021	2020	2019	2018
Ø Anzahl Pflage tage	24'227	29'058	29'088	29'035
Ø Anzahl Bewohnende	66.4	79.4	79.7	79.5
Ø Pflegestufe Haus Mürtchen	5.5	6.1	6.5	6.2
Ø Pflegestufe Haus Berg	4.7	5.0	5.6	5.9

Neben dem Rückgang der Platzbelegung haben auch die tieferen Pflegestufen einen finanziellen Einfluss. Im vergangenen Jahr sanken diese Zahlen aufgrund von Todesfällen von intensiv pflegebedürftigen Bewohnenden.

---

# Pflegezentrum Eschenbach Erfolgsrechnung

## Erfolgsrechnung Pflegezentrum Eschenbach

		Budget 2021		Rechnung 2020	
Konto	Bezeichnung, Beschrieb	Aufwand	Ertrag	Aufwand	Ertrag
<b>BETRIEBSERTRAG</b>					
6000	Pensionstaxen Heim		3'607'400.00		3'251'179.00
6020	BetreuUngstaxen stationäre Alterspflege		962'900.00		803'145.00
6061	Pflegetaxen Versicherungen		1'548'300.00		1'191'888.00
6062	Pflegetaxen Bewohner		607'000.00		495'673.80
6063	Pflegetaxen Gemeinde/Kanton		1'593'200.00		1'084'657.20
6090	Ertragsminderung aus Leistungen Heimbewohner				
<b>Total TAXEN UND BETREUUNGSLEISTUNGEN</b>			<b>8'318'800.00</b>		<b>6'826'543.00</b>
6200	Medikamente nach SL-Liste		0.00		0.00
6240	Pflegematerial nach MiGeL		53'000.00		30'303.00
6241	Pflegematerial nach MiGeL		0.00		7'266.15
<b>Total ERTRÄGE AUS MED. NEBENLEISTUNGEN</b>			<b>53'000.00</b>		<b>37'569.15</b>
6300	übrige Medikamente		0.00		228.95
6330	Besondere Personalleistungen		0.00		0.00
6350	Übriges Pflegematerial		28'500.00		14'887.35
6390	übrige medizinische Nebenleistungen		0.00		0.00
<b>Total ÜBRIGE MEDIZINISCHE NEBENLEISTUNGEN</b>			<b>28'500.00</b>		<b>15'116.30</b>
6500.3	Leistungen der Küche		191'300.00		90'891.29
6510	Telefon, Porti, Radio und TV		36'000.00		32'287.30
6530.3	Leistungen der Hauswirtschaft/TD		18'400.00		15'489.35
6540.1	Toilettenartikel		3'300.00		2'776.65
6972	Wert der Freiwilligenarbeit		45'000.00		4'800.00
6570	Bestattungswesen		4'800.00		5'200.00
6580.4	Sonstige Leistungen an Heimbewohner		26'200.00		10'850.00
6590	Ertragsminderung aus Leistungen Heimbewohner		0.00		17'765.45
<b>Total ÜBRIGE LEISTUNGEN FÜR BEWOHNER</b>			<b>325'000.00</b>		<b>180'060.44</b>
6600	Mietzinsertrag		24'300.00		24'888.60
6650	Finanzertrag		5'200.00		917.24
6651	Wertschriftenertrag		62'300.00		53'609.57
6653	Nicht realisierte Gewinne		0.00		21'930.40
6655	Darlehensertrag		0.00		4'986.35
<b>Total MIET- UND KAPITALZINSEN</b>			<b>91'800.00</b>		<b>106'332.16</b>
6700.3	Umsatz Cafeteria / Restaurant		344'200.00		172'564.31
6770	Mehrwertsteuer		-33'600.00		-16'236.00
<b>Total ERTRÄGE CAFETERIA/RESTAURANT</b>			<b>310'600.00</b>		<b>156'328.31</b>
6800.3	Personalverpflegung		40'300.00		40'428.55
6830/32	Verkäufe an Personal und Dritte / Aktivierung		0.00		3'844.00
6831.6	Mahlzeitendienst		60'200.00		70'475.00
6880	Übrige Nebenerlöse		7'200.00		4'474.95
<b>Total ERTRÄGE AUS LEISTUNGEN AN PERSONAL/DRITTE</b>			<b>107'700.00</b>		<b>119'222.50</b>
6900	Beiträge der Gemeinde		0.00		0.00
<b>Total BEITRÄGE UND SUBVENTIONEN</b>			<b>0.00</b>		<b>0.00</b>
<b>Total BETRIEBSERTRAG</b>			<b>9'235'400.00</b>		<b>7'441'171.46</b>
3110	Besoldung Pflege Fachpersonal	1'838'700.00		1'655'866.20	
3120	Besoldung Pflege Assistenzpersonal	1'417'900.00		1'235'928.25	
3130	Besoldung Pflege Personal i.A	144'200.00		107'747.20	
3140	Rückvergütung (Einarbeitungszuschüsse)	0.00		0.00	
3250	Besoldung Aktivierung	139'800.00		119'987.15	
3300	Besoldung Heimleitung/Verwaltung	469'600.00		496'087.70	
3400	Besoldung Verpflegung	757'700.00		764'404.55	
3401	Besoldung Speisesaal	246'500.00		225'565.25	
3402	Besoldung Restaurant	197'700.00		197'871.20	
3410	Besoldung HW/Reinigung	536'600.00		494'918.85	
3411	Besoldung HW/Wäscherei	154'700.00		157'135.30	
3500	Besoldung Technische Dienste	188'600.00		204'016.30	
<b>Total PERSONALAUFWAND</b>		<b>6'092'000.00</b>		<b>5'659'527.95</b>	
3700	AHV/IV/EO, ALV, FAK	507'000.00		465'281.35	
3710	Pensionskasse (BVG)	458'400.00		464'729.65	
3720	Unfallversicherung (UVG)	14'800.00		15'861.10	



## Erfolgsrechnung Pflegezentrum Eschenbach

Budget 2021

Rechnung 2020

Konto	Bezeichnung, Beschrieb	Aufwand	Ertrag	Aufwand	Ertrag
3730	Krankentaggeldversicherung	84'000.00		79'036.85	
<b>Total SOZIALLEISTUNGEN</b>		<b>1'064'200.00</b>		<b>1'024'908.95</b>	
3800	Honorare Leistungen Dritter	34'600.00		623'642.93	
3810	Entschädigung Heimarzt	2'000.00		0.00	
<b>Total HONORARE FÜR LEISTUNGEN DRITTER</b>		<b>36'600.00</b>		<b>623'642.93</b>	
3900	Personalsuche	10'000.00		5'298.90	
3910	Aus- und Fortbildung	75'000.00		53'255.20	
3920	Personalanlässe	9'600.00		4'380.00	
3922	Bewertung der Freiwilligenarbeit	0.00		0.00	
3940	Spesen Personal Aus- und Weiterbildung	8'500.00		5'151.70	
3990	Übriger Personalnebenaufwand	21'000.00		17'569.94	
<b>Total PERSONALNEBENAUFWAND</b>		<b>124'100.00</b>		<b>85'655.74</b>	
<b>Total PERSONALAUFWAND</b>		<b>7'316'900.00</b>		<b>7'393'735.57</b>	
<b>BETRIEBSERGEBNIS I</b>		<b>1'918'500.00</b>		<b>47'435.89</b>	
<b>SACHAUFWAND</b>					
4000	Medikamente nach SL-Liste	0.00		661.80	
4010	Übrige Medikamente	3'000.00		0.00	
4020	Instrumente, Utensilien	26'000.00		34'190.81	
4030	Pflegematerial nach MiGel in Pauschale	70'500.00		59'304.85	
4040	Übriges Pflegematerial	21'500.00		9'939.36	
4050	Medizinische Fremdleistungen	5'000.00		0.00	
4090/92	Übriger medizinischer Bedarf/Corona Schutzmaterial	3'000.00		53'922.23	
<b>Total MEDIZINISCHER BEDARF</b>		<b>129'000.00</b>		<b>158'019.05</b>	
4100	Lebensmittel	378'600.00		350'727.00	
4110	Getränke	84'000.00		44'182.04	
<b>Total LEBENSMITTEL UND GETRÄNKE</b>		<b>462'600.00</b>		<b>394'909.04</b>	
4200	Textilien und Textilersatz	37'000.00		30'577.94	
4210	Haushaltartikel	50'500.00		53'616.85	
4211	Toilettenartikel Bewohnende	4'000.00		3'213.30	
4212	Corona Material (Desinfektion, Schutzmaterial)	0.00		33'371.05	
4220	Wasch- und Reinigungsmittel	44'300.00		42'165.21	
4250	Hauswirtschaftliche Fremdleistungen	9'000.00		13'720.40	
<b>Total HAUSHALT</b>		<b>144'800.00</b>		<b>176'664.75</b>	
4300	Unterhalt u. Rep. Immobilie Sachanlage	147'900.00		91'773.31	
4301	EKAS	500.00		2'444.80	
4310/4320	Unterhalt und Rep. Mobile Sachanlage	76'700.00		93'591.50	
4330	Unterhalt Garten / Winterdienst	8'000.00		4'919.90	
4380	Techn. Verbrauchsmaterial und Werkzeuge	18'000.00		20'596.09	
<b>Total UNTERHALT UND REP. IMMOBILIEN/MOBILIEN/FAHRZEUGE</b>		<b>251'100.00</b>		<b>213'325.60</b>	
4400	Investitionen Immobilien	144'000.00		0.00	
4410	Investitionen Mobilien	45'000.00		0.00	
4420	Abschreibungen immobile Sachanlagen	130'000.00		124'577.00	
4421	Abschreibungen mobile Sachanlagen	0.00		10'504.00	
4426	Abschreibungen immaterielle Sachanlagen	0.00		279.00	
4430	Mietzinse	2'200.00		2'326.25	
4450	Kleinanschaffungen (nicht aktiviert)	28'300.00		19'457.90	
<b>Total AUFWAND FÜR ANLAGENNUTZUNG</b>		<b>349'500.00</b>		<b>157'144.15</b>	
4500	Strom	77'600.00		78'230.10	
4520	Flüssige Brennstoffe (Heizöl)	52'200.00		60'419.00	
4550	Wasser (ab 2020 inkl. Abwasser)	28'700.00		28'288.70	
<b>Total ENERGIE UND WASSER</b>		<b>158'500.00</b>		<b>166'937.80</b>	
4600	Bankzinsen	2'000.00		0.00	
4610	Darlehenszinsen	5'000.00		4'986.35	
4652	Kursverlust Wertschriften	0.00		0.00	
<b>Total KAPITALZINSEN UND SPESEN</b>		<b>7'000.00</b>		<b>4'986.35</b>	
4700	Büromaterial, Drucksachen	9'200.00		16'831.15	
4710	Kommunik. (Tel, Porto, Fax, Internet)	22'000.00		20'144.25	
4720	Fachliteratur, Zeitungen	6'500.00		3'506.36	
4730	Beratungen, Rechnungsrevision	34'000.00		75'646.04	

**Erfolgsrechnung Pflegezentrum Eschenbach**

		Budget 2021		Rechnung 2020	
Konto	Bezeichnung, Beschrieb	Aufwand	Ertrag	Aufwand	Ertrag
4740/41	Spesen	3'000.00		1'993.60	
4750	Aufwand für adm. Fremdleistungen	3'100.00		2'300.00	
4760	Bankspesen	7'600.00		7'334.35	
4770	Werbeaufwand/PR	7'000.00		3'283.90	
4780	EDV - Softwareunterhalt	58'300.00		79'501.74	
4790	übriger Büro- und Verwaltungsaufwand	6'900.00		4'409.35	
<b>Total BÜRO UND VERWALTUNG</b>		<b>157'600.00</b>		<b>214'950.74</b>	
4810	Auslagen für Heimbewohner	14'500.00		1'758.30	
4820	Material Aktivierung / Beschäftigung	5'000.00		3'777.30	
4850	Übrige bewohnerbezogene Fremdleistungen	2'000.00		0.00	
4860	Bewertung der Freiwilligenarbeit	45'000.00		4'800.00	
4890	Übriger bewohnerbezogener Aufwand	9'300.00		4'394.75	
<b>Total ÜBRIGER BEWOHNER-BEZOGENER AUFWAND</b>		<b>75'800.00</b>		<b>14'730.35</b>	
4900/10	Prämien Sachversicherungen, Haftpflicht	8'600.00		5'385.80	
4920	Abgaben und Gebühren	30'200.00		35'776.75	
4930	Dekorationsmaterial	6'500.00		1'844.10	
4940	Auslagen für Tiere	2'500.00		1'758.19	
4970	Aufwand Betriebssicherheit	4'400.00		4'086.35	
4980/81	Entsorgung und Abwasser, Corona-Entsorgung	18'200.00		17'480.50	
4990	Übriger Sachaufwand	2'000.00		7.95	
<b>Total ÜBRIGER SACHAUFWAND</b>		<b>72'400.00</b>		<b>66'339.64</b>	
<b>TOTAL SACHAUFWAND</b>		<b>1'808'300.00</b>		<b>1'568'007.47</b>	
<b>BETRIEBSERGEBNIS II</b>		<b>110'200.00</b>		<b>-1'520'571.58</b>	
<b>BETRIEBS- UND ZEITFREMDER AUFWAND UND ERTRAG</b>					
7000.0	Ausserordentlicher Aufwand	0.00		1'000.00	
7060.0	Ausserordentlicher Ertrag	0.00		0.00	1'248.00
<b>BETRIEBSERGEBNIS</b>		<b>110'200.00</b>		<b>-1'520'323.58</b>	

---

# Pflegezentrum Eschenbach Bilanz

**Bilanz Pflegezentrum Eschenbach**

Konto	Bezeichnung	Veränderungen			Endbestand 31.12.2021
		Anfangsbestand 1.1.2021	Zuwachs	Abgang	
	<b>A K T I V E N</b>	<b>9'943'194.51</b>	<b>17'474'411.57</b>	<b>19'417'498.46</b>	<b>8'000'107.62</b>
	<b>Umlaufvermögen</b>	<b>3'965'568.77</b>	<b>17'341'415.12</b>	<b>18'651'489.42</b>	<b>2'655'494.47</b>
1000	Kasse	1'703.50	165'658.60	163'237.55	4'124.55
1001	Kasse Restaurant	1'400.00	600.00	0.00	2'000.00
1002	Kasse Personal	0.00	2'210.60	2'040.00	170.60
1020	Raiffeisenbank, Kontokorrent	1'874'225.29	8'602'915.88	9'451'481.93	1'025'659.24
1021	Raiffeisenbank, Depotkonto	1'067'966.32	507'325.22	765'216.81	810'074.73
1026	Raiffeisenbank, Mitgliedersparkonto 1343	108'896.22	81.67	0.00	108'977.89
1022	Raiffeisenbank, Personalkassen	0.00	51'249.89	0.00	51'249.89
1050	Forderungen gegenüber Heimbewohner	721'964.90	6'963'535.95	7'094'383.30	591'117.55
1055	Forderungen aus Barauslagen für Heimbewoh	0.00	48'309.00	48'309.00	0.00
1059	Delkrede zu Forderungen	-148'412.75	54'621.55	7'254.20	-101'045.40
1061	Verrechnungssteuer-Guthaben	8'822.19	7'945.57	8'822.19	7'945.57
1062	Verrechnungskonto Mürtschen/Berg	0.00	569'853.66	569'853.66	0.00
1064	Durchgangskonto	0.00	253'135.35	253'135.35	0.00
1070	Vorräte	225'509.05	16'602.58	109'728.13	132'383.50
1090	Aktive Rechnungsabgrenzung	103'494.05	21'957.25	102'614.95	22'836.35
1094	Kreditoren Abgrenzungen (unterjährig)	0.00	75'412.35	75'412.35	0.00
	<b>Anlagevermögen</b>	<b>5'977'625.74</b>	<b>106'476.45</b>	<b>739'489.04</b>	<b>5'344'613.15</b>
1105	Immobilie Sachanlagen	11'304'546.70	24'967.80	0.00	11'329'514.50
1109	Wertberichtigung immobilie Sachanlagen	-7'537'491.00	0.00	124'577.00	-7'662'068.00
1110	Mobile Sachanlagen	1'380'580.65	49'571.25	0.00	1'430'151.90
1119	Wertberichtigung mobile Sachanlagen	-1'325'012.75	0.00	10'504.00	-1'335'516.75
1160	Immaterielle Werte	0.00	6'000.00	0.00	6'000.00
1160	Wertberichtigungen Immaterielle Werte	0.00	0.00	279.00	-279.00
1140	Fondsvermögen	150'000.00	0.00	150'000.00	0.00
1130	Wertschriften und andere Finanzanlagen	1'504'802.14	25'937.40	454'129.04	1'076'610.50
1131	Darlehen Altersheim Berg	500'000.00	0.00	0.00	500'000.00
1131	Raiffeisenbank, Genossenschaftsanteil	200.00	0.00	0.00	200.00
	<b>Aktive Ergänzungsposten</b>	<b>0.00</b>	<b>26'520.00</b>	<b>26'520.00</b>	<b>0.00</b>
1992	Durchgangskonto Löhne	0.00	22'320.00	22'320.00	0.00
1994	Durchgangskonto Vorschüsse	0.00	4'200.00	4'200.00	0.00
	<b>P A S S I V E N</b>	<b>9'943'194.51</b>	<b>7'067'804.84</b>	<b>9'010'891.73</b>	<b>8'000'107.62</b>
	<b>Fremdkapital</b>	<b>3'934'683.15</b>	<b>7'067'804.84</b>	<b>7'483'451.15</b>	<b>3'519'036.84</b>
2000	Kreditoren Lieferungen und Leistungen	319'673.80	3'802'500.21	3'737'063.83	385'110.18
2001	Abrechnungskonto AHV/ALV	0.00	831'087.60	831'087.60	0.00
2002	Rückstellung 13. Monatslohn	0.00	381'327.35	380'366.95	960.40
2003	Abrechnungskonto BVG	0.00	808'759.00	808'759.00	0.00
2005	Abrechnungskonto UVG	0.00	162'056.40	162'056.40	0.00
2007	Abrechnungskonto KTG	5'282.85	151'533.00	156'815.85	0.00
2008	Abrechnungskonto Familienzulagen	0.00	0.00	0.00	0.00
2009	Quellensteuer	0.00	44'666.80	33'428.05	11'238.75
2015	Mehrwertsteuer (MWST) geschuldete Steuer	0.00	16'236.00	16'236.00	0.00
2020	Vorauszahlungen (Heimbewohner)	414'760.00	-41'690.00	7'220.00	365'850.00
2021	Verbindlichkeiten Personalkasse	0.00	53'460.49	2'040.00	51'420.49
2040	Passive Rechnungsabgrenzung	194'966.50	357'867.99	348'377.47	204'457.02
2060	Darlehen Gemeinde Eschenbach	3'000'000.00	0.00	1'000'000.00	2'000'000.00
2061	Darlehen intern Mürtschen (verzinslich)	0.00	500'000.00	0.00	500'000.00
	<b>Eigenkapital</b>	<b>6'008'511.36</b>	<b>0.00</b>	<b>1'527'440.58</b>	<b>4'481'070.78</b>
2130	Spenden	9'408.00	0.00	0.00	9'408.00
2180	Freie Reserven *	5'885'507.39	0.00	1'520'323.58	4'365'183.81
2201	Fond für Dekorationen und Schmuck	6'889.66	0.00	0.00	6'889.66
2202	Fond für Heimbewohner	106'706.31	0.00	7'117.00	99'589.31

\* Verbuchung des Jahresverlustes von CHF 1'520'323.58 in freie Reserven