



Gemeinde  
**eschenbach**  
Landluft in Stadtnähe

# Details zum Jahresbericht 2019



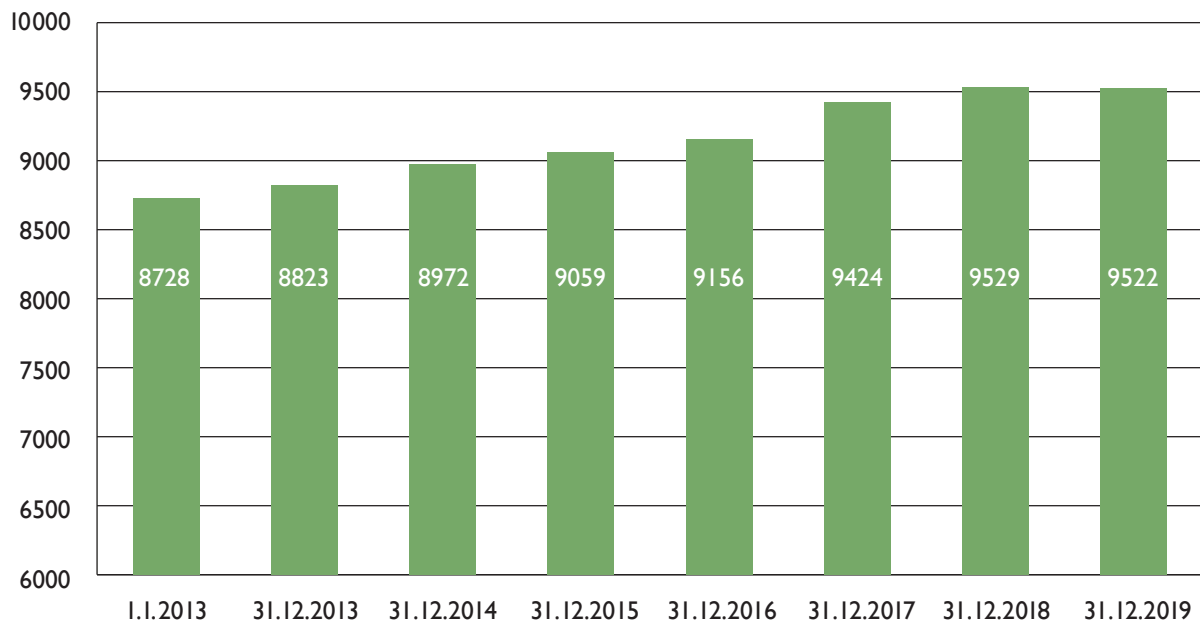
# Inhaltsverzeichnis

---

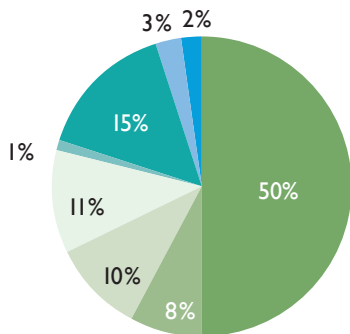
Zahlen & Statistiken	3
Erfolgsrechnung nach Funktionen	13
Erfolgsrechnung nach Arten	76
Bilanz per 31.12.2019	86
Bilanzanpassungsbericht	98
Anhang 1 zum Bilanzanpassungsbericht	114
Anhang 2 zum Bilanzanpassungsbericht	123
Anhang 3 zum Bilanzanpassungsbericht	127
Geldflussrechnung	132
Anhang zur Jahresrechnung	134
Anlagenübersicht Finanzvermögen	149
Anlagenübersicht Verwaltungsvermögen	151

# Zahlen & Statistiken

## Entwicklung Einwohnerzahlen

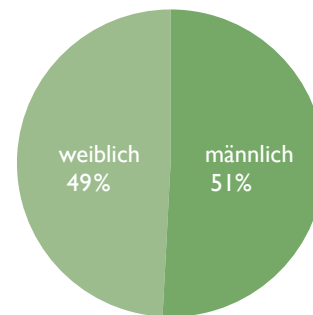


### Ortskreis

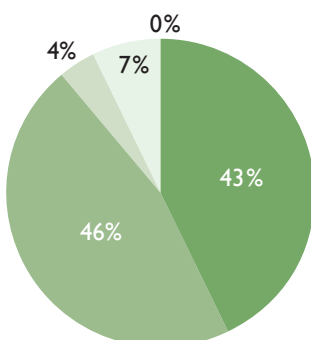


Eschenbach	4'742
Ermenswil	759
Neuhaus	916
Goldingen	1'021
Wald/Oberholz	91
St. Gallenkappel	1'476
Rüeterswil	301
Walde	216

### Geschlecht

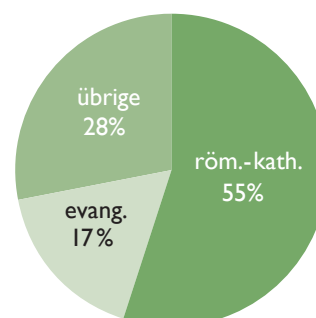


### Zivilstand



ledig	4'061
verheiratet	4'376
verwitwet	396
geschieden	669
gerichtlich getrennt	20

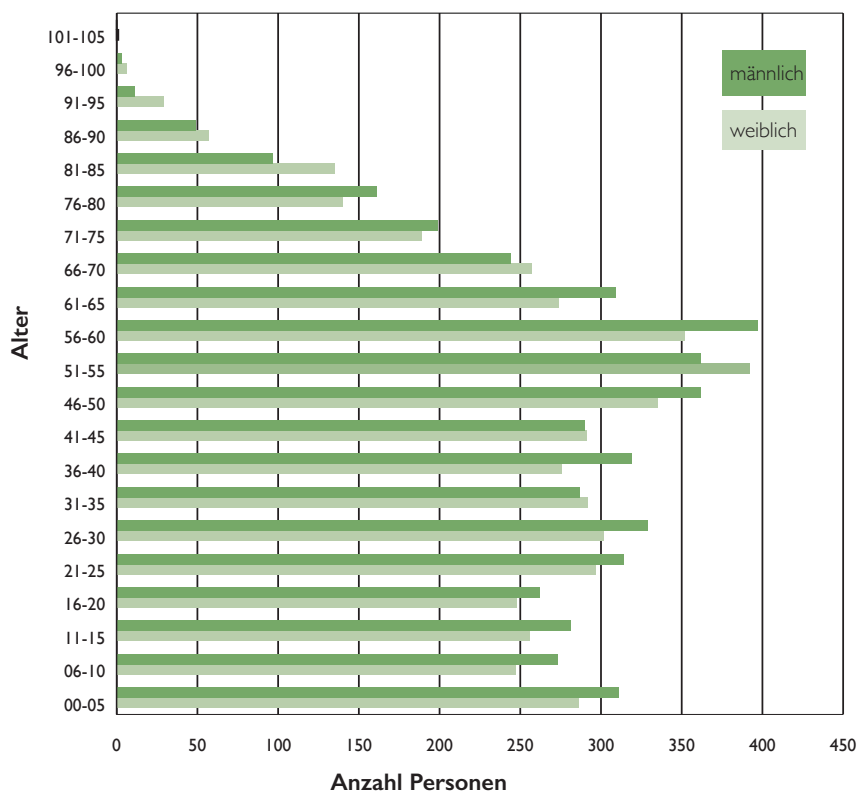
### Konfession



## Herkunft der ausländischen Bevölkerung

Deutschland	298	Kroatien	21
Italien	225	Niederlande	13
Kosovo	168	Frankreich	9
Portugal	147	Bosnien-Herzegowina	7
Türkei	85	Slowenien	7
Nordmazedonien	80		
Grossbritannien	28	Asien	78
Serbien/Montenegro	65	Afrika	25
Österreich	40	Amerika	25
Spanien	24	Übrige	144
<b>Total ausländische Bevölkerung</b>		<b>1'487</b>	

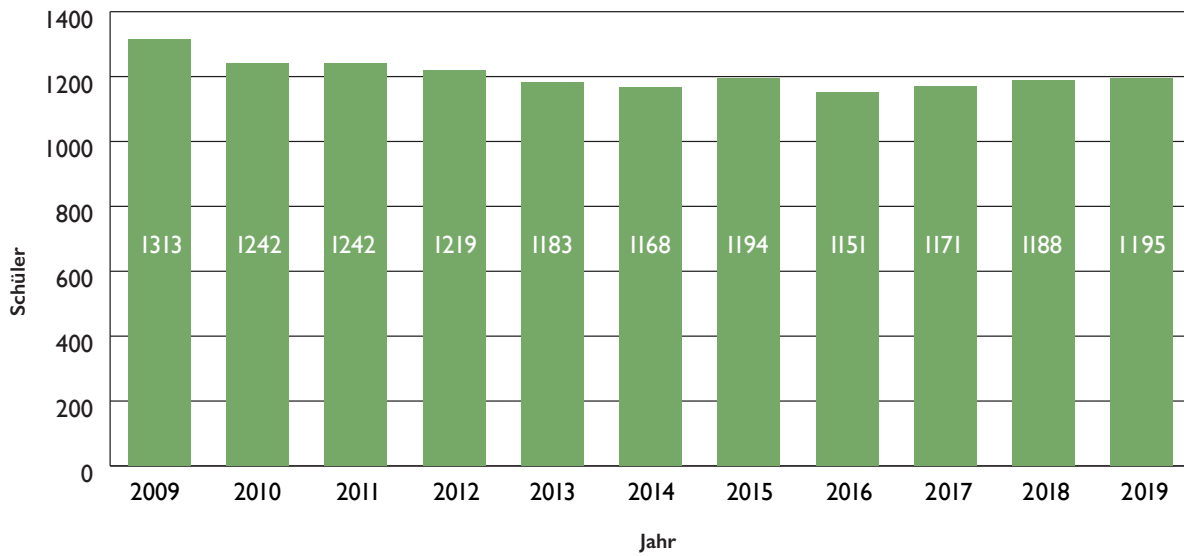
## Altersstruktur



## Hundebestand

Ortsteil	Anzahl
Eschenbach	482
Goldingen	132
St. Gallenkappel	165
<b>Total</b>	<b>779</b>

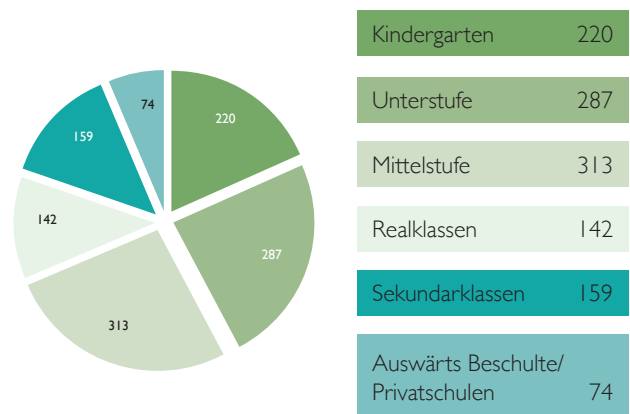
## Entwicklung Schülerzahlen



## Schülerzahlen per Ende 2019

Stufe	Anz. Schüler	Mädchen	Knaben
Kindergarten 1. Jahr	106	49	57
Kindergarten 2. Jahr	114	58	56
1. Primarklasse	94	45	49
2. Primarklasse	105	52	53
3. Primarklasse	88	43	45
4. Primarklasse	104	52	52
5. Primarklasse	109	53	56
6. Primarklasse	100	47	53
1. Realklasse	52	19	33
2. Realklasse	52	26	26
3. Realklasse	38	16	22
1. Sekundarklasse	60	35	25
2. Sekundarklasse	49	23	26
3. Sekundarklasse	50	21	29
Auswärts beschulte Kinder	54	18	36
Privatschulen	20	11	9
<b>Total</b>	<b>1'195</b>	<b>568</b>	<b>627</b>

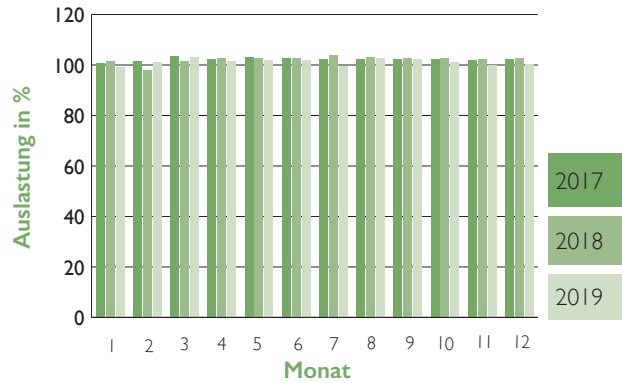
## Gliederung nach Schulstufen



## Bewohnerzahlen Pflegezentrum

Bewohner	Stand 1.1.19	Austritte	Eintritte	Stand 31.12.19
Frauen	50	16	15	49
Männer	29	9	8	28
<b>Total</b>	<b>79</b>	<b>25</b>	<b>23</b>	<b>77</b>

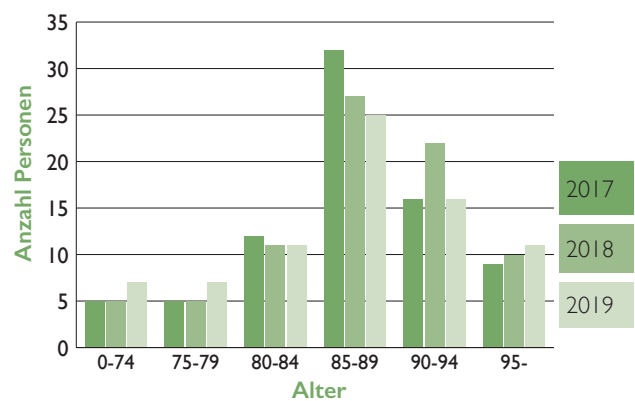
## Entwicklung Zimmerauslastung



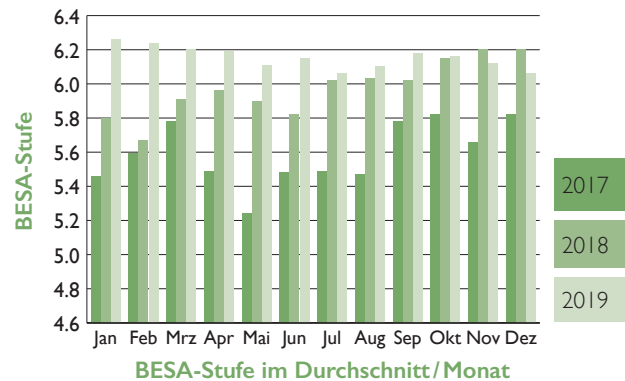
## Personalbestand per Ende 2019

Bereich	Anz. Personen	Stellen- prozente
Leitung/Administration	4	290
Lernende	1	
Pflege und Betreuung	56	4'260
Lernende	8	
Hauswirtschaft	18	1'110
Lernende	5	
Verpflegung	29	1'795
Lernende	5	
Technischer Dienst	3	240

## Entwicklung Altersgruppen



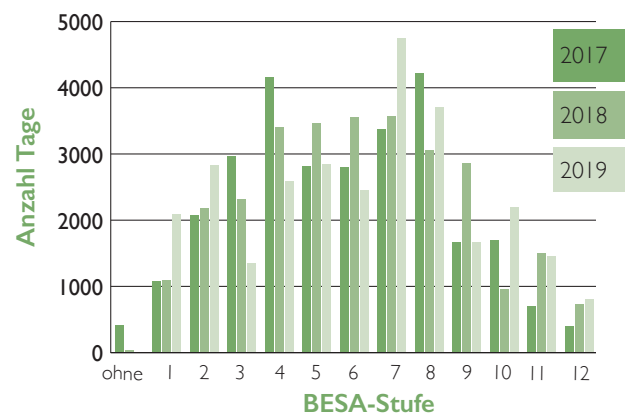
## Entwicklung BESA-Stufe



## Statistik AHV-Zweigstelle

Leistungen	Anzahl Bezüger	Gesamttotal in Fr.
AHV-Renten	859	18'039'192
IV-Renten	148	2'478'281
Hilflosenentschädigung zur AHV	56	524'250
Hilflosenentschädigung zur IV	23	178'651
Ordentliche Ergänzungsleistungen zur AHV und IV	241	4'328'719
Ausserordentliche Ergänzungsleistungen zur AHV und IV	26	65'961

## Entwicklung Pflegetage



## Baubewilligungen

Bewilligte Bauten und Anlagen	2019	2018
Einfamilienhäuser	8	9
Zwei- und Mehrfamilienhäuser	13	3
Gewerbe- und Industriebauten/ -anlagen	6	6
Landwirtschaftliche Bauten/ Anlagen	9	7
Übrige Um- und Neubauten, Anlagen	132	138
<b>Total</b>	<b>168</b>	<b>163</b>
<b>Total bewilligte Wohneinheiten</b>	<b>128</b>	<b>19</b>

## Arealstatistik Eschenbach per Ende 2019

Kriterium	2019
Anzahl Gebäudeeingänge	4'664
Anzahl projektierte Bauten (bewilligt)	24
Gebäude	710'900 m <sup>2</sup>
Befestigt	2'125'836 m <sup>2</sup>
Humusiert	33'521'555 m <sup>2</sup>
Gewässer	404'911 m <sup>2</sup>
Bestockt	17'991'849 m <sup>2</sup>
Vegetationslos (Fels, Deponien)	136'623 m <sup>2</sup>
<b>Total Bodenbedeckung</b>	<b>54'891'674 m<sup>2</sup></b>

## Abfuhrstatistik

Material	Kosten 2019 in Fr.	2019 in kg	2018 in kg
Altglas pro Kopf	34'997.65 3.68	292'960 30.77	295'760 31.04
Karton pro Kopf	12'809.35 1.35	140'978 14.81	126'000 13.22
Alteisen pro Kopf	4'481.55 0.47	56'560 5.94	50'870 5.34
Grünabfuhr pro Kopf	311'758.35 32.74	1'266'160 132.95	1'048'780 110.06
Alu pro Kopf	5'573.20 0.59	6'594 0.69	7'588 0.80
Weissblech pro Kopf	6'979.20 0.73	8'258 0.87	9'483 1.00



## Gesamtenergieverbrauch

Energieträger	Quantitäten	Verbrauch/ Einheit	Verbrauch 2019	Veränderung Vorjahr
Gas	Industrie und Gewerbe		11'677'288 kWh	4.5%
	Wohnen		8'383'478 kWh	1.6%
	Private Flüssiggastanks		261'015 kWh	18.4%
	<b>Total 293 Gasheizungen</b>		<b>20'321'781 kWh</b>	<b>3.5%</b>
Elektrizität	Industrie und Gewerbe		22'344'695 kWh	-5.2%
	Wohnen		33'630'143 kWh	-1.3%
	öffentliche Beleuchtung		259'462 kWh	1.1%
	<b>Total</b>		<b>56'234'300 kWh</b>	<b>-2.8%</b>
Heizöl	495 Ein- und Doppel­einfamilienhäuser	3'000 l	14'850'000 kWh	-2.9%
	83 Mehrfamilienhäuser ab 3 Wohnungen	12'000 l	9'960'000 kWh	-1.2%
	52 Gewerbeliegenschaften	6'000 l	3'120'000 kWh	-1.9%
	<b>Total</b>		<b>27'930'000 kWh</b>	<b>-2.2%</b>
Holz	551 Holzheizungen	10 Ster	11'020'000 kWh	0.4%
	417 Speicheröfen	6 Ster	5'004'000 kWh	0.5%
	482 Cheminées/ Schwedenöfen	1 Ster	964'000 kWh	2.2%
	<b>Total</b>		<b>16'904'000 kWh</b>	<b>0.5%</b>
Verkehr	Privatverkehr		72'033'500 kWh	2.6%
	öffentlicher Verkehr		3'720'000 kWh	1.7%
	<b>Total</b>		<b>75'753'500 kWh</b>	<b>2.6%</b>
<b>Gesamtenergieverbrauch 2018/2019</b>			<b>197'227'581 kWh</b>	<b>0.2%</b>
Einwohner (Stand 31.12.2019)			9'522	-0.1%
Arbeitsplätze (Beschäftigte STATENT 2017):			4'070	1.0%
<b>Verbrauch pro Einwohner + Arbeitsplatz</b>			<b>14'511 kWh</b>	<b>0.0%</b>

### Kommentar:

- Der Gesamtenergieverbrauch sowie die Anteile der Energieträger bewegen sich im Rahmen der letzten Jahre.
- Die leichte Zunahme ist insbesondere auf die steigende Mobilität und die Zunahme der Heizgradtage zurückzuführen.
- Das Jahr 2019 zeigte sich im Vorjahresvergleich etwas kühler, was sich auf die Zunahme der Heizgradtage auswirkte.
- Trotz des etwas kühleren Jahres bleibt der Heizenergieverbrauch beim Wohnen auf ziemlich hohem Niveau stabil.
- Die Zunahme von kleineren Holzfeuerungsanlagen ist auf die zunehmende Beliebtheit in Wohnbauten zurückzuführen.
- Erfreulicherweise sinkt die Zahl an Ölheizungen konstant, welche vorwiegend durch Wärmepumpen ersetzt werden.
- Der Energieverbrauch der öffentlichen Beleuchtung verzeichnet eine leichte Zunahme, bleibt aber auf relativ tiefem Niveau stabil;
- Insbesondere dank dem gesteigerten Einsatz von LED-Leuchten und der Verwendung der intelligenten dynamischen Lichtsteuerung;
- Die Veränderungen des Energieverbrauchs von Gewerbe- und Industrie sind vor allem von der wirtschaftlichen Entwicklung einzelner Grossunternehmen abhängig.
- Der durchschnittliche Energieverbrauch pro Einwohner und Arbeitsplatz ist annähernd gleich hoch wie im Vorjahr.
- Die Zunahme des Gesamtenergieverbrauchs wurde durch die Zunahme von Arbeitsplätzen annähernd ausgeglichen.

## Grundbuchstatistik

Grundbuchgeschäfte		2019	2018
Anzahl Kaufverträge Eschenbach		118	178
Verkaufssumme	Fr.	67'084'917.45	Fr. 112'937'237.65
Anzahl Kaufverträge St. Gallenkappel		62	47
Verkaufssumme	Fr.	25'617'359.90	Fr. 21'946'951.20
Anzahl Kaufverträge Goldingen		27	34
Verkaufssumme	Fr.	11'341'887.00	Fr. 9'937'940.00
<b>Total Eigentumsänderungen</b>		<b>207</b>	<b>259</b>

Hypothekengeschäft		2019	2018
Veränderung der Schuldsomme pro Jahr		Zunahme	Zunahme
Eschenbach	Fr.	16'700'500.00	Fr. 30'869'325.00
St. Gallenkappel	Fr.	16'741'300.00	Fr. 10'930'600.00
Goldingen	Fr.	2'330'650.00	Fr. 10'967'900.00

Grundbuchverkehr (Eintragungen im Tagebuch)		2019	2018
Eschenbach		494	513
St. Gallenkappel		236	232
Goldingen		105	114

Schätzungswesen		2019	2018
Tagfahrten (Schätzungstage)		68	62
Geschätzte Liegenschaften		708	914
Geschätzte Gebäude		567	571

Gebäudebestand		2019	2018
Eschenbach		2'424	2'381
St. Gallenkappel		1'152	1'135
Goldingen		959	949

Grundstücke		2019	2018
Total Grundstücke		6'535	6'355
Liegenschaften		4'507	4'485
Miteigentum-Grundstücke		966	871
Selbständig dauernde Rechte		9	9
Stockwerkeigentum-Grundstücke		1'053	990

## Kennzahlen Steuerwesen

Anzahl Steuerpflichtige	2019	2018
unbeschränkt Steuerpflichtige	5'475	5'469
beschränkt Steuerpflichtige	587	597
Steuerfreie, Wochenaufenthalter, Nebenniederlassungen	265	255
<b>Total</b>	<b>6'327</b>	<b>6'321</b>
hiervon Pflichtige mit ganzjähriger Steuerpflicht	6'255	6'247
hiervon Pflichtige mit unterjähriger Steuerpflicht	72	74

Steuerkraft 2019 (einfache Steuer 100%)	Gemeinde		Kanton	
natürliche Personen	Fr.	20'203'256 91.8 %	Fr.	1'116'160'424 83.9 %
juristische Personen	Fr.	1'429'704 6.5 %	Fr.	162'451'361 12.2 %
Quellensteuer ohne Vorsorgeleistungen	Fr.	383'840 1.7 %	Fr.	52'461'430 3.9 %
<b>Total</b>	<b>Fr.</b>	<b>22'016'800</b>	<b>Fr.</b>	<b>1'331'073'215</b>
Durchschnitt je Einwohner	Fr.	2'292	Fr.	2'622
Eschenbach liegt im 35. Rang von 77 Gemeinden				

Erlasse und Abschreibungen in % vom Steuersoll (Vergleich Gemeinde / Kanton aller Steuerarten)	Gemeinde in %	Kanton in %
Im Rechnungsjahr 2019	0.26	0.44
Im Rechnungsjahr 2018	0.09	

Entschädigungen an die Gemeinde	2019	2018
Grundaufwandentschädigung	Fr. 181'860.00	Fr. 181'980.00
Veranlagungsentschädigung	Fr. 107'175.00	Fr. 106'825.00
Bezugsprovision Kirchengemeinden	Fr. 86'410.15	Fr. 81'591.55
<b>Total Entschädigungen</b>	<b>Fr. 375'445.15</b>	<b>Fr. 370'396.55</b>

Veranlagungsstand per 31. Dezember 2019	Gemeinde in %	Kanton in %
Steuerperiode 2016	99.71	99.45
Steuerperiode 2017	99.04	98.19
Steuerperiode 2018	89.88	85.13

## Steuerstatistik

Gesamtsteuereingang	2019	2018
Kantons- und Gemeindesteuern inkl. Kirchensteuern und Feuerwehr	Fr. 51'377'268.80	Fr. 49'012'842.03
Direkte Bundessteuern	Fr. 7'871'101.46	Fr. 7'051'591.96
Nebensteuern-/ Quellensteuern - Gemeindeanteil	Fr. 3'262'455.20	Fr. 3'870'371.00
<b>Total Gesamtsteuereingang</b>	<b>Fr. 62'510'825.46</b>	<b>Fr. 59'934'804.99</b>

Steuerrückstände natürliche Personen	2019	2018
Steuerrückstand der laufenden Steuern inkl. Nachzahlungen Vorjahre	13.55 %	13.47 %
Politische Gemeinde Eschenbach		
Steuerrückstand aller Korporationen inkl. Nachzahlungen Vorjahre	13.60 %	13.54 %

## Steuereinnahmen nach Bereich

ohne zentralisiert eingezogene Nebensteuern/Quellensteuern

Kanton	Fr.	22'973'125.06
Politische Gemeinde	Fr.	24'244'366.61
Kath. Kirchgemeinde	Fr.	2'547'481.29
Kath. Kirchgemeinde Goldingen	Fr.	666.70
Röm.-kath. Kapellgen. Oberholz	Fr.	10'485.63
Kath. Kirchgemeinde St. Gallenkappel	Fr.	730.90
Röm.-kath. Kirche Walde	Fr.	0.00
Evang. Kirchgemeinde	Fr.	886'242.65
Christkath. Kirchgemeinde	Fr.	1'881.38
Feuerwehrabgabe	Fr.	712'288.58
<b>Total</b>	<b>Fr.</b>	<b>51'377'268.80</b>

## Betreibungsstatistik

	2019	2018
Zahlungsbefehle	2'283	2'391
Rechtsvorschläge	172	244
Pfändungen	1'201	1'303
Verwertungen	988	1'073
Verlustscheine Art. 149	558	620
Verlustscheine Art. 115	171	232
Konkursandrohungen	40	56
Arreste	1	4
Retentionen	1	0
Auskünfte	1'778	1'704
Eigentumsvorbehalte	10	4
<b>Total Forderungen in Fr.</b>	<b>21'155'685.13</b>	<b>8'227'996.26</b>
<b>Total Zahlungen an Betreibungsamt in Fr.</b>	<b>2'327'785.76</b>	<b>2'692'076.66</b>

# Erfolgsrechnung nach Funktionen

**Erfolgsrechnung nach Funktionen**

Kontonum	Text	Budget 2019		Rechnung 2019	
		Aufwand	Ertrag	Aufwand	Ertrag
<b>T</b>	<b>Erfolgsrechnung Saldo</b>	<b>57'899'300</b>	<b>57'330'400</b>	<b>58'808'998.20</b>	<b>58'808'998.20</b>
<b>0</b>	<b>ALLGEMEINE VERWALTUNG Saldo</b>	<b>4'520'600</b>	<b>980'500</b>	<b>4'286'120.21</b>	<b>969'011.68</b>
			<b>3'540'100</b>		<b>3'317'108.53</b>
<b>01</b>	<b>Legislative und Exekutive Saldo</b>	<b>633'500</b>	<b>24'300</b>	<b>610'181.83</b>	<b>25'260.55</b>
			<b>609'200</b>		<b>584'921.28</b>
<b>011</b>	<b>Legislative Saldo</b>	<b>182'200</b>	<b>4'500</b>	<b>175'801.13</b>	<b>11'977.90</b>
			<b>177'700</b>		<b>163'823.23</b>
<b>0110</b>	<b>Bürgerversammlung, Abstimmungen und Wahlen Saldo</b>	<b>130'000</b>	<b>4'500</b>	<b>120'937.18</b>	<b>9'577.90</b>
			<b>125'500</b>		<b>111'359.28</b>
<b>01100</b>	<b>Bürgerversammlung, Abstimmungen und Wahlen Saldo</b>	<b>130'000</b>	<b>4'500</b>	<b>120'937.18</b>	<b>9'577.90</b>
			<b>125'500</b>		<b>111'359.28</b>
300000	Entschädigungen, Tag- und Sitzungsgelder an Behörden und Kommissionen	35'000		34'670.00	
310100	Betriebs-, Verbrauchsmaterial	2'000		787.60	
310200	Drucksachen, Publikationen	47'000		55'649.93	
313000	Dienstleistungen Dritter	9'000			
313020	Porti, PC- und Bankgebühren	37'000		27'364.85	
317000	Reisekosten und Spesen			2'464.80	
426000	Rückerstattungen und Kostenbeteiligungen Dritter				6'234.40
461200	Entschädigungen von Gemeinden und Zweckverbänden		4'500		3'343.50
<b>0111</b>	<b>Geschäftsprüfungskommission, Revisionsstelle Saldo</b>	<b>52'200</b>		<b>54'863.95</b>	<b>2'400.00</b>
			<b>52'200</b>		<b>52'463.95</b>
<b>01110</b>	<b>Geschäftsprüfungskommission, Revisionsstelle Saldo</b>	<b>52'200</b>		<b>54'863.95</b>	<b>2'400.00</b>
			<b>52'200</b>		<b>52'463.95</b>
300000	Entschädigungen, Tag- und Sitzungsgelder an Behörden und Kommissionen	14'000		14'245.00	
305000	AG-Beiträge AHV, IV, EO, ALV, Verwaltungskosten	800		803.60	
305300	AG-Beiträge an Unfallversicherungen	50		19.85	
305400	AG-Beiträge an Familienausgleichskasse			191.60	
305500	AG-Beiträge an Krankentaggeldversicherungen	50			
309000	Aus- und Weiterbildungskosten	1'000			
313200	Honorare externe Revisionsstelle	36'000		39'122.00	
317000	Reisekosten und Spesen	300		481.90	
426000	Rückerstattungen und Kostenbeteiligungen Dritter				2'400.00
<b>012</b>	<b>Exekutive Saldo</b>	<b>426'300</b>	<b>7'300</b>	<b>409'380.70</b>	<b>13'282.65</b>
			<b>419'000</b>		<b>396'098.05</b>
<b>0120</b>	<b>Gemeinderat und Kommissionen, öffentliche Anlässe Saldo</b>	<b>380'800</b>	<b>7'300</b>	<b>366'818.35</b>	<b>13'282.65</b>
			<b>373'500</b>		<b>353'535.70</b>

**Erfolgsrechnung nach Funktionen**

Kontonum	Text	Budget 2019		Rechnung 2019	
		Aufwand	Ertrag	Aufwand	Ertrag
<b>01200</b>	<b>Gemeinderat</b>	<b>230'100</b>		<b>231'280.25</b>	<b>2'212.00</b>
	<b>Saldo</b>		<b>230'100</b>		<b>229'068.25</b>
300000	Entschädigungen, Tag- und Sitzungsgelder an Behörden und Kommissionen	177'000		180'313.80	
305000	AG-Beiträge AHV, IV, EO, ALV, Verwaltungskosten	6'000		12'171.00	
305200	AG-Beiträge an Pensionskassen	6'000		7'565.80	
305300	AG-Beiträge an Unfallversicherungen	200		85.05	
305400	AG-Beiträge an Familienausgleichskasse	800		2'951.95	
305500	AG-Beiträge an Krankentaggeldversicherungen	1'100		1'451.60	
309000	Aus- und Weiterbildungskosten	1'000		165.00	
309900	Übriger Personalaufwand	9'000		6'249.60	
313000	Dienstleistungen Dritter			358.60	
313200	Honorare externe Berater	5'000		3'518.45	
317000	Reisekosten und Spesen	18'000		10'449.40	
363600	Beiträge an private Organisationen ohne Erwerbszweck	6'000		6'000.00	
426000	Rückerstattungen und Kostenbeteiligungen Dritter				2'212.00
<b>01201</b>	<b>Kommissionen</b>	<b>79'000</b>		<b>59'264.10</b>	
	<b>Saldo</b>		<b>79'000</b>		<b>59'264.10</b>
300000	Entschädigungen, Tag- und Sitzungsgelder an Behörden und Kommissionen	75'000		55'750.00	
305000	AG-Beiträge AHV, IV, EO, ALV, Verwaltungskosten	2'500		1'828.20	
305300	AG-Beiträge an Unfallversicherungen	200		661.95	
305400	AG-Beiträge an Familienausgleichskasse	100		438.15	
305500	AG-Beiträge an Krankentaggeldversicherungen	200		218.40	
309900	Übriger Personalaufwand	500			
317000	Reisekosten und Spesen	500		367.40	
<b>01202</b>	<b>Öffentliche Anlässe</b>	<b>71'700</b>	<b>7'300</b>	<b>76'274.00</b>	<b>11'070.65</b>
	<b>Saldo</b>		<b>64'400</b>		<b>65'203.35</b>
310100	Betriebs-, Verbrauchsmaterial			550.00	
313000	Anlässe, Veranstaltungen, Empfänge, Neujahrswanderung	44'000		44'762.80	
313060	Mitglieder- und Verbandsbeiträge	27'700		30'961.20	
426000	Rückerstattungen und Kostenbeteiligungen Dritter		1'500		1'907.30
450200	Entnahmen aus Legat Gertrud Stüdli		5'800		
451200	Entnahme aus Legaten und Stiftungen ohne eigene Rechtspersönlichkeit im EK				9'163.35
<b>0121</b>	<b>Geschäftsleitung und Schulkommissionen</b>	<b>45'500</b>		<b>42'562.35</b>	
	<b>Saldo</b>		<b>45'500</b>		<b>42'562.35</b>
<b>01210</b>	<b>Geschäftsleitung und Schulkommissionen</b>	<b>45'500</b>		<b>42'562.35</b>	
	<b>Saldo</b>		<b>45'500</b>		<b>42'562.35</b>
300000	Entschädigungen, Tag- und Sitzungsgelder an Behörden und Kommissionen	31'000		33'620.00	
305000	AG-Beiträge AHV, IV, EO, ALV, Verwaltungskosten	2'000		2'139.70	

**Erfolgsrechnung nach Funktionen**

Kontonum	Text	Budget 2019		Rechnung 2019	
		Aufwand	Ertrag	Aufwand	Ertrag
305200	AG-Beiträge an Pensionskassen	500		2'500.00	
305300	AG-Beiträge an Unfallversicherungen	2'500		49.00	
305400	AG-Beiträge an Familienausgleichskasse	50		500.95	
305500	AG-Beiträge an Krankentaggeldversicherungen	350		400.10	
309900	Übriger Personalaufwand	6'400		570.00	
317000	Reisekosten und Spesen	2'700		2'782.60	
<b>013</b>	<b>Gemeindevereinigung</b>	<b>25'000</b>	<b>12'500</b>	<b>25'000.00</b>	
	<b>Saldo</b>		<b>12'500</b>		<b>25'000.00</b>
<b>0130</b>	<b>Gemeindevereinigung</b>	<b>25'000</b>	<b>12'500</b>	<b>25'000.00</b>	
	<b>Saldo</b>		<b>12'500</b>		<b>25'000.00</b>
<b>01300</b>	<b>Gemeindevereinigung</b>	<b>25'000</b>	<b>12'500</b>	<b>25'000.00</b>	
	<b>Saldo</b>		<b>12'500</b>		<b>25'000.00</b>
313000	Dienstleistungen Dritter	25'000		25'000.00	
461100	Entschädigungen von Kantonen und Konkordaten		12'500		
<b>02</b>	<b>Allgemeine Dienste</b>	<b>3'887'100</b>	<b>956'200</b>	<b>3'675'938.38</b>	<b>943'751.13</b>
	<b>Saldo</b>		<b>2'930'900</b>		<b>2'732'187.25</b>
<b>021</b>	<b>Finanz- und Steuerverwaltung</b>	<b>976'200</b>	<b>544'000</b>	<b>896'914.97</b>	<b>531'315.05</b>
	<b>Saldo</b>		<b>432'200</b>		<b>365'599.92</b>
<b>0210</b>	<b>Finanz- und Steuerverwaltung</b>	<b>976'200</b>	<b>544'000</b>	<b>896'914.97</b>	<b>531'315.05</b>
	<b>Saldo</b>		<b>432'200</b>		<b>365'599.92</b>
<b>02100</b>	<b>Finanz- und Steuerverwaltung</b>	<b>976'200</b>	<b>544'000</b>	<b>896'914.97</b>	<b>531'315.05</b>
	<b>Saldo</b>		<b>432'200</b>		<b>365'599.92</b>
301000	Löhne des Verwaltungs- und Betriebspersonals	720'000		672'888.45	
305000	AG-Beiträge AHV, IV, EO, ALV, Verwaltungskosten	46'000		42'308.10	
305200	AG-Beiträge an Pensionskassen	80'000		71'004.40	
305300	AG-Beiträge an Unfallversicherungen	1'200		2'552.05	
305400	AG-Beiträge an Familienausgleichskasse	10'700		10'092.00	
305500	AG-Beiträge an Krankentaggeldversicherungen	11'000		9'195.90	
309000	Aus- und Weiterbildung des Personals	3'000		300.00	
309100	Personalwerbung			1'515.10	
309900	Übriger Personalaufwand	3'500		3'110.80	
310200	Drucksachen, Publikationen	500		452.95	
310300	Fachliteratur, Zeitschriften	500			
311000	Anschaffung Mobiliar			6'088.42	
311100	Anschaffung Apparate, Maschinen, Geräte, Fahrzeuge, Werkzeuge	12'400		1'015.35	
313000	Dienstleistungen Dritter			393.35	
313090	Betriebs- und Prozesskosten	60'000		53'072.25	
313200	Honorare externe Berater, Gutachter, Fachexperten usw.	14'000		5'501.30	
315000	Unterhalt Mobiliar			161.55	



**Erfolgsrechnung nach Funktionen**

Kontonum	Text	Budget 2019		Rechnung 2019	
		Aufwand	Ertrag	Aufwand	Ertrag
317000	Reisekosten und Spesen	400		263.00	
318000	Wertberichtigungen auf Foderungen			7'000.00	
318110	Erlasse (Debitoren)	3'000			
393000	Interne Verrechnung von Betriebs- und Verwaltungskosten	10'000		10'000.00	
424000	Benützungsgebühren und Dienstleistungen				84.00
425000	Verkäufe		1'000		100.00
426000	Rückerstattungen und Kostenbeteiligungen Dritter				6'609.40
426090	Rückerstattungen Porti, Betreibungs- und Prozesskosten		85'000		65'055.80
461000	Entschädigungen von öffentlichen Gemeinwesen				2'000.00
461110	Bezugsprovision Staatssteuer		290'000		289'035.00
461111	Bezugsprovision Quellensteuern				20.70
461240	Bezugsprovisionen Kirchgemeinden		86'000		86'410.15
491000	Interne Verrechnung von Dienstleistungen		82'000		82'000.00
<b>022</b>	<b>Allgemeine Dienste, übrige</b>	<b>2'592'800</b>	<b>406'400</b>	<b>2'464'506.16</b>	<b>403'396.08</b>
	<b>Saldo</b>		<b>2'186'400</b>		<b>2'061'110.08</b>
<b>0220</b>	<b>Allgemeine Verwaltung</b>	<b>1'731'800</b>	<b>148'000</b>	<b>1'601'397.19</b>	<b>141'277.28</b>
	<b>Saldo</b>		<b>1'583'800</b>		<b>1'460'119.91</b>
<b>02200</b>	<b>Gemeinderatskanzlei, Gemeindepräsidium, Abt. Liegenschaften</b>	<b>1'600'000</b>	<b>148'000</b>	<b>1'455'911.09</b>	<b>141'277.28</b>
	<b>Saldo</b>		<b>1'452'000</b>		<b>1'314'633.81</b>
301000	Löhne des Verwaltungs- und Betriebspersonals	969'000		893'857.60	
305000	AG-Beiträge AHV, IV, EO, ALV, Verwaltungskosten	59'700		53'788.75	
305200	AG-Beiträge an Pensionskassen	110'000		96'409.25	
305300	AG-Beiträge an Unfallversicherungen	1'400		3'017.00	
305400	AG-Beiträge an Familienausgleichskasse	14'100		12'858.05	
305500	AG-Beiträge an Krankentaggeldversicherungen	13'300		12'183.70	
309000	Aus- und Weiterbildung des Personals	10'000		4'978.25	
309100	Personalwerbung	4'000		1'510.30	
309900	Übriger Personalaufwand	11'500		15'903.10	
310000	Büromaterial	27'000		21'072.64	
310100	Betriebs-, Verbrauchsmaterial	13'000		1'865.35	
310200	Drucksachen, Publikationen	8'000		8'803.15	
310201	Gemeindemitteilungsblatt	67'000		72'295.45	
310300	Fachliteratur, Zeitschriften	3'000		1'146.95	
311000	Anschaffung Mobiliar			2'012.55	
311100	Anschaffung Apparate, Maschinen, Geräte, Fahrzeuge, Werkzeuge	33'000		13'049.65	
313000	Dienstleistungen Dritter			6'915.20	
313001	Telefongebühren	9'000		8'480.50	
313020	Porti, PC- und Bankgebühren	85'000		88'735.55	
313021	Porti Gemeindemitteilungsblatt	26'000		13'942.75	
313200	Honorare externe Berater, Gutachter, Fachexperten usw.	86'000		57'899.15	

**Erfolgsrechnung nach Funktionen**

Kontonum	Text	Budget 2019		Rechnung 2019	
		Aufwand	Ertrag	Aufwand	Ertrag
313400	Sachversicherungsprämien			2'595.70	
315000	Unterhalt Mobiliar	15'500		11'936.15	
316100	Mieten, Benützungskosten Mobilien			13'957.80	
317000	Reisekosten und Spesen	3'000		420.90	
318100	Tatsächliche Forderungsverluste	500			
332000	Planmässige Abschreibungen immaterielle Anlagen			4'775.65	
361200	Entschädigungen an Gemeinden und Zweckverbände	31'000		31'500.00	
421000	Gebühren für Amtshandlungen		18'000		17'122.80
421001	Einbürgerungsgebühren		8'000		1'480.00
421002	Wirtschaftspatenttaxen		8'000		6'070.00
421003	Gebühren für Plakatanschlagstellen		2'000		1'823.75
425002	Erträge Gemeindemitteilungsblatt		45'000		46'808.00
426000	Rückerstattungen und Kostenbeteiligungen Dritter		9'500		10'472.73
493000	Interne Verrechnung von Betriebs- und Verwaltungskosten		57'500		57'500.00
<b>02201</b>	<b>Lehrlingswesen</b>	<b>131'800</b>		<b>145'486.10</b>	
	<b>Saldo</b>		<b>131'800</b>		<b>145'486.10</b>
301000	Löhne des Verwaltungs- und Betriebspersonals	105'500		103'970.95	
305000	AG-Beiträge AHV, IV, EO, ALV, Verwaltungskosten	1'500		5'110.50	
305300	AG-Beiträge an Unfallversicherungen	100		725.70	
305400	AG-Beiträge an Familienausgleichskasse	200		1'214.90	
305500	AG-Beiträge an Krankentaggeldversicherungen	500		1'263.40	
309000	Aus- und Weiterbildung des Personals	14'000		21'031.70	
309900	Übriger Personalaufwand	3'500		7'582.75	
317000	Reisekosten und Spesen	3'500		1'586.20	
393000	Interne Verrechnung von Betriebs- und Verwaltungskosten	3'000		3'000.00	
<b>0221</b>	<b>Bauverwaltung</b>	<b>479'300</b>	<b>258'400</b>	<b>507'011.10</b>	<b>259'961.85</b>
	<b>Saldo</b>		<b>220'900</b>		<b>247'049.25</b>
<b>02210</b>	<b>Bauverwaltung</b>	<b>479'300</b>	<b>258'400</b>	<b>507'011.10</b>	<b>259'961.85</b>
	<b>Saldo</b>		<b>220'900</b>		<b>247'049.25</b>
301000	Löhne des Verwaltungs- und Betriebspersonals	203'000		213'924.75	
305000	AG-Beiträge AHV, IV, EO, ALV, Verwaltungskosten	12'800		13'437.90	
305200	AG-Beiträge an Pensionskassen	20'800		24'031.80	
305300	AG-Beiträge an Unfallversicherungen	300		320.55	
305400	AG-Beiträge an Familienausgleichskasse	3'000		3'202.40	
305500	AG-Beiträge an Krankentaggeldversicherungen	3'000		2'952.30	
309000	Aus- und Weiterbildung des Personals	1'500		1'925.00	
309900	Übriger Personalaufwand	400		644.15	
310100	Betriebs-, Verbrauchsmaterial			238.55	
310200	Drucksachen, Publikationen			337.35	
311000	Anschaffung Mobiliar	2'500		1'349.95	
313000	Dienstleistungen Dritter	4'000		8'921.80	
313200	Honorare externe Berater, Gutachter, Fachexperten usw.	189'000		183'542.80	

**Erfolgsrechnung nach Funktionen**

Kontonum	Text	Budget 2019		Rechnung 2019	
		Aufwand	Ertrag	Aufwand	Ertrag
313210	Honorare für brandschutztechnische Abklärungen	32'000		42'285.65	
313400	Sachversicherungsprämien			3'611.55	
317000	Reisekosten und Spesen	500		284.20	
318100	Tatsächliche Forderungsverluste	500		0.40	
393000	Interne Verrechnung von Betriebs- und Verwaltungskosten	6'000		6'000.00	
421000	Gebühren Amtshandlungen/Baubewilligungen		258'000		259'361.85
427000	Bussen		400		600.00
<b>0227</b>	<b>Informatik allgemein</b>	<b>369'500</b>		<b>343'190.27</b>	<b>2'156.95</b>
	<b>Saldo</b>		<b>369'500</b>		<b>341'033.32</b>
<b>02270</b>	<b>Informatik allgemein</b>	<b>369'500</b>		<b>343'190.27</b>	<b>2'156.95</b>
	<b>Saldo</b>		<b>369'500</b>		<b>341'033.32</b>
309000	Aus- und Weiterbildung des Personals	500			
310100	Betriebs-, Verbrauchsmaterial, Toner	19'000		7'016.15	
311100	Anschaffung Apparate, Maschinen, Geräte, Fahrzeuge, Werkzeuge	10'000		10'580.95	
313000	Dienstleistungen Dritter	500		3'553.80	
313300	Informatik-Nutzungsaufwand Software	125'000		111'484.19	
313301	VRSG Dienstleistungen, Programme	176'700		167'699.78	
315300	Informatik-Unterhalt (Hardware)	1'500		6'165.60	
315800	Informatik Unterhalt (Software)	31'300		31'689.80	
391000	Interne Verrechnung von Dienstleistugen	5'000		5'000.00	
426000	Rückerstattungen und Kostenbeteiligungen Dritter				2'156.95
<b>0228</b>	<b>E-Government</b>	<b>12'200</b>		<b>12'907.60</b>	
	<b>Saldo</b>		<b>12'200</b>		<b>12'907.60</b>
<b>02280</b>	<b>E-Government</b>	<b>12'200</b>		<b>12'907.60</b>	
	<b>Saldo</b>		<b>12'200</b>		<b>12'907.60</b>
313000	Dienstleistungen Dritter	12'200		12'907.60	
<b>029</b>	<b>Verwaltungsliegenschaften, übrige</b>	<b>318'100</b>	<b>5'800</b>	<b>314'517.25</b>	<b>9'040.00</b>
	<b>Saldo</b>		<b>312'300</b>		<b>305'477.25</b>
<b>0290</b>	<b>Verwaltungsliegenschaften</b>	<b>318'100</b>	<b>5'800</b>	<b>314'517.25</b>	<b>9'040.00</b>
	<b>Saldo</b>		<b>312'300</b>		<b>305'477.25</b>
<b>02900</b>	<b>Verwaltungsgebäude</b>	<b>318'100</b>	<b>5'800</b>	<b>314'517.25</b>	<b>9'040.00</b>
	<b>Saldo</b>		<b>312'300</b>		<b>305'477.25</b>
301000	Löhne des Verwaltungs- und Betriebspersonals	13'000		12'309.00	
305000	AG-Beiträge AHV, IV, EO, ALV, Verwaltungskosten	1'000		774.85	
305300	AG-Beiträge an Unfallversicherungen	50		17.30	
305400	AG-Beiträge an Familienausgleichskasse			184.45	
305500	AG-Beiträge an Krankentaggeldversicherungen	50			
310100	Betriebs-, Verbrauchsmaterial	4'200		4'816.50	

**Erfolgsrechnung nach Funktionen**

<b>Kontonum Text</b>	<b>Budget 2019</b>		<b>Rechnung 2019</b>	
	<b>Aufwand</b>	<b>Ertrag</b>	<b>Aufwand</b>	<b>Ertrag</b>
311100 Anschaffung Apparate, Maschinen, Geräte, Fahrzeuge, Werkzeuge	500		1'489.10	
312000 Wasser, Strom, Gas, Energie	7'500		5'952.35	
313000 Dienstleistungen Dritter	10'200		3'552.70	
313400 Sachversicherungsprämien	600			
314400 Baulicher Unterhalt	16'200		20'003.80	
315100 Unterhalt Apparate, Maschinen, Geräte, Fahrzeuge, Werkzeuge			147.55	
316000 Miete und Pacht Liegenschaften	264'800		265'231.70	
317000 Reisekosten und Spesen			37.95	
426000 Rückerstattungen und Kostenbeteiligungen Dritter		5'800		9'040.00

**Erfolgsrechnung nach Funktionen**

Kontonum	Text	Budget 2019		Rechnung 2019	
		Aufwand	Ertrag	Aufwand	Ertrag
<b>1</b>	<b>ÖFFENTLICHE ORDNUNG UND SICHERHEIT, VERTEIDIGUNG</b>	<b>2'093'900</b>	<b>2'210'100</b>	<b>2'142'857.43</b>	<b>2'271'677.26</b>
	Saldo	116'200		128'819.83	
<b>11</b>	<b>Öffentliche Sicherheit</b>	<b>21'000</b>		<b>21'331.95</b>	
	Saldo		21'000		21'331.95
<b>111</b>	<b>Polizei</b>	<b>21'000</b>		<b>21'331.95</b>	
	Saldo		21'000		21'331.95
<b>1110</b>	<b>Polizei</b>	<b>21'000</b>		<b>21'331.95</b>	
	Saldo		21'000		21'331.95
<b>11100</b>	<b>Polizei</b>	<b>21'000</b>		<b>21'331.95</b>	
	Saldo		21'000		21'331.95
313029	Sicherheitsdienst	21'000		21'331.95	
<b>14</b>	<b>Allgemeines Rechtswesen</b>	<b>1'050'900</b>	<b>1'230'000</b>	<b>1'068'175.16</b>	<b>1'224'051.14</b>
	Saldo	179'100		155'875.98	
<b>140</b>	<b>Allgemeines Rechtswesen</b>	<b>1'050'900</b>	<b>1'230'000</b>	<b>1'068'175.16</b>	<b>1'224'051.14</b>
	Saldo	179'100		155'875.98	
<b>1400</b>	<b>Allgemeines Rechtswesen</b>	<b>812'700</b>	<b>840'000</b>	<b>799'759.74</b>	<b>853'333.49</b>
	Saldo	27'300		53'573.75	
<b>14000</b>	<b>Allgemeines Rechtswesen, Einwohneramt</b>	<b>244'900</b>	<b>132'000</b>	<b>249'490.30</b>	<b>120'094.66</b>
	Saldo		112'900		129'395.64
301000	Löhne des Verwaltungs- und Betriebspersonals	134'000		123'168.30	
305000	AG-Beiträge AHV, IV, EO, ALV, Verwaltungskosten	8'500		7'744.35	
305200	AG-Beiträge an Pensionskassen	7'500		6'014.00	
305300	AG-Beiträge an Unfallversicherungen	200		184.55	
305400	AG-Beiträge an Familienausgleichskasse	2'000		1'845.35	
305500	AG-Beiträge an Krankentaggeldversicherungen	2'100		1'582.45	
309000	Aus- und Weiterbildung des Personals			1'198.00	
309900	Übriger Personalaufwand	600		465.35	
310100	Betriebs-, Verbrauchsmaterial			1'023.30	
311000	Anschaffungen Mobiliar			512.30	
313021	Verwaltungsgebühren	75'000		87'278.35	
313200	Honorare externe Berater, Gutachter, Fachexperten usw.			3'100.00	
315100	Unterhalt Apparate, Maschinen, Geräte, Fahrzeuge, Werkzeuge			150.80	
317000	Reisekosten			163.20	
318100	Tatsächliche Forderungsverluste			60.00	
393000	Interne Verrechnung von Betriebs- und Verwaltungskosten	15'000		15'000.00	
421000	Gebühren für Amtshandlungen		130'000		116'568.85
426000	Rückerstattungen und Kostenbeteiligungen Dritter		2'000		3'325.81

**Erfolgsrechnung nach Funktionen**

Kontonum	Text	Budget 2019		Rechnung 2019	
		Aufwand	Ertrag	Aufwand	Ertrag
427000	Bussen				200.00
<b>14001</b>	<b>Grundbuchamt</b>	<b>438'800</b>	<b>619'000</b>	<b>458'684.09</b>	<b>692'314.93</b>
	<b>Saldo</b>	<b>180'200</b>		<b>233'630.84</b>	
301000	Löhne des Verwaltungs- und Betriebspersonals	326'600		326'755.90	
305000	AG-Beiträge AHV, IV, EO, ALV, Verwaltungskosten	20'200		20'565.00	
305200	AG-Beiträge an Pensionskassen	37'500		36'216.60	
305300	AG-Beiträge an Unfallversicherungen	500		490.25	
305400	AG-Beiträge an Familienausgleichskasse	4'700		4'901.25	
305500	AG-Beiträge an Krankentaggeldversicherungen	4'200		4'509.35	
309000	Aus- und Weiterbildung des Personals	1'000			
309900	Übriger Personalaufwand	1'200		2'516.65	
310300	Fachliteratur, Zeitschriften	200		487.00	
311000	Anschaffung Mobiliar			1'149.00	
311100	Anschaffung Apparate, Maschinen, Geräte, Fahrzeuge, Werkzeuge	1'500			
313000	Dienstleistungen Dritter	28'800		28'915.64	
313021	Verwaltungsgebühren	1'500		985.00	
313400	Sachversicherungsprämien			5'498.70	
313700	Steuern und Abgaben			16'286.45	
317000	Reisekosten und Spesen	2'500		1'400.00	
318100	Tatsächliche Forderungsverluste	400		7.30	
393000	Interne Verrechnung von Betriebs- und Verwaltungskosten	8'000		8'000.00	
421000	Gebühren für Amtshandlungen (ohne Mehrwertsteuer)		300'000		316'804.50
421001	Gebühren Grundbuchamt (100 % mehrwertsteuerpflichtig)		270'000		276'210.95
426000	Rückerstattungen und Kostenbeteiligungen Dritter		4'000		3'756.65
461100	Entschädigungen von Kantonen und Konkordaten		45'000		95'542.83
<b>14002</b>	<b>Grundbuchvermessung</b>	<b>107'000</b>	<b>89'000</b>	<b>70'853.10</b>	<b>40'923.90</b>
	<b>Saldo</b>		<b>18'000</b>		<b>29'929.20</b>
313000	Dienstleistungen Dritter, Nachführung Vermessungswerk	107'000		70'853.10	
421000	Gebühren für Amtshandlungen		45'000		38'615.95
426000	Rückerstattungen und Kostenbeteiligungen Dritter				1'999.65
463000	Beiträge vom Bund		22'000		
463100	Beiträge vom Kanton		22'000		308.30
<b>14003</b>	<b>Geographisches Informationssystem (GIS)</b>	<b>22'000</b>		<b>20'732.25</b>	
	<b>Saldo</b>		<b>22'000</b>		<b>20'732.25</b>
315800	Unterhalt immaterielle Anlagen	22'000		20'732.25	
<b>1407</b>	<b>Betreibungsamt</b>	<b>238'200</b>	<b>390'000</b>	<b>268'415.42</b>	<b>370'717.65</b>
	<b>Saldo</b>	<b>151'800</b>		<b>102'302.23</b>	
<b>14070</b>	<b>Betreibungsamt</b>	<b>238'200</b>	<b>390'000</b>	<b>268'415.42</b>	<b>370'717.65</b>
	<b>Saldo</b>	<b>151'800</b>		<b>102'302.23</b>	

**Erfolgsrechnung nach Funktionen**

Kontonum	Text	Budget 2019		Rechnung 2019	
		Aufwand	Ertrag	Aufwand	Ertrag
301000	Löhne des Verwaltungs- und Betriebspersonals	129'700		153'471.70	
305000	AG-Beiträge AHV, IV, EO, ALV, Verwaltungskosten	8'100		9'632.60	
305200	AG-Beiträge an Pensionskassen	13'400		14'302.65	
305300	AG-Beiträge an Unfallversicherungen	200		229.85	
305400	AG-Beiträge an Familienausgleichskasse	1'600		2'295.50	
305500	AG-Beiträge an Krankentaggeldversicherungen	2'000		2'105.70	
309000	Aus- und Weiterbildung des Personals	500		215.00	
309100	Personalwerbung			361.35	
309900	Übriger Personalaufwand	600		314.15	
310000	Büromaterial			227.70	
310100	Betriebs-, Verbrauchsmaterial	1'000		963.70	
310200	Drucksachen, Publikationen			519.00	
310300	Fachliteratur, Zeitschriften	1'300		323.00	
311000	Anschaffung Mobiliar			937.30	
311100	Anschaffung Apparate, Maschinen, Geräte, Fahrzeuge, Werkzeuge (Kto. Löschen)	1'000		1'638.00	
313000	Dienstleistungen Dritter	9'500		9'840.95	
313020	Porti, PC- und Bankgebühren	65'000		64'153.17	
313200	Honorare externe Berater, Gutachter, Fachexperten usw.			424.75	
313400	Sachversicherungsprämien			2'343.15	
315000	Unterhalt Mobiliar, Maschinen			75.40	
317000	Reisekosten und Spesen	300		40.80	
393000	Interne Verrechnung von Betriebs- und Verwaltungskosten	4'000		4'000.00	
421000	Gebühren für Amtshandlungen		390'000		370'687.65
426000	Rückerstattungen und Kostenbeteiligungen Dritter				30.00
<b>15</b>	<b>Feuerwehr Saldo</b>	<b>814'800</b>	<b>814'800</b>	<b>831'943.52</b>	<b>831'943.52</b>
<b>150</b>	<b>Feuerwehr allgemein Saldo</b>	<b>814'800</b>	<b>814'800</b>	<b>831'943.52</b>	<b>831'943.52</b>
<b>1500</b>	<b>Feuerwehr Saldo</b>	<b>814'800</b>	<b>814'800</b>	<b>831'943.52</b>	<b>831'943.52</b>
<b>15000</b>	<b>Feuerwehr Saldo</b>	<b>701'200</b>	<b>814'800</b>	<b>639'022.61</b>	<b>831'943.52</b>
		<b>113'600</b>		<b>192'920.91</b>	
300000	Entschädigungen, Tag- und Sitzungsgelder an Behörden und Kommissionen	14'000		14'858.75	
301000	Löhne des Verwaltungs- und Betriebspersonals	150'000		133'948.40	
301001	Brandfälle, Einsätze	25'000		22'120.00	
305000	AG-Beiträge AHV, IV, EO, ALV, Verwaltungskosten	2'200		1'627.85	
305300	AG-Beiträge an Unfallversicherungen	200		37.15	
305400	AG-Beiträge an Familienausgleichskasse	200		387.95	
305500	AG-Beiträge an Krankentaggeldversicherungen	200		3.30	
309000	Aus- und Weiterbildung des Personals	83'500		77'765.80	

**Erfolgsrechnung nach Funktionen**

Kontonum	Text	Budget 2019		Rechnung 2019	
		Aufwand	Ertrag	Aufwand	Ertrag
309100	Personalwerbung	500		220.00	
309900	Übriger Personalaufwand	11'000		6'965.85	
310000	Büromaterial			665.95	
310100	Betriebs-, Verbrauchsmaterial	44'900		30'271.04	
310200	Drucksachen, Publikationen	4'100		660.60	
310300	Fachliteratur, Zeitschriften			1'390.00	
311000	Anschaffung Mobiliar	1'100		6'485.50	
311100	Anschaffung Apparate, Maschinen, Geräte, Fahrzeuge, Werkzeuge	97'500		84'499.40	
311200	Anschaffung Kleider, Wäsche, Vorhänge			26'062.60	
312000	Wasser, Strom, Gas, Energie	6'000		3'890.80	
313000	Dienstleistungen Dritter	6'000		8'733.63	
313001	Alarmorganisation, Telefongebühren	11'000		10'760.05	
313060	Verbandsbeiträge	5'000		3'789.60	
313400	Sachversicherungsprämien	17'500		16'042.00	
313700	Steuern und Abgaben			21.80	
314400	Baulicher Unterhalt	3'000		1'373.20	
315100	Unterhalt Apparate, Maschinen, Geräte, Fahrzeuge, Werkzeuge	85'900		52'039.38	
316100	Mieten, Benützungskosten Mobilien	600		765.00	
317000	Reisekosten und Spesen	2'000		2'000.00	
318100	Tatsächliche Forderungsverluste	10'000		7'322.66	
349900	Vergütungen für Steuervorauszahlungen	1'000		343.25	
361200	Beitrag an Chemiewehrstützpunkt	3'800		4'226.20	
361207	Hydrantenzinsen	55'000		53'000.00	
391000	Interne Verrechnung von Dienstleistungen	60'000		66'744.90	
400200	Quellensteuern natürliche Personen		3'000		
420000	Feuerwehrrersatzabgabe		750'000		787'125.27
426000	Rückerstattungen und Kostenbeteiligungen Dritter		25'000		14'842.00
427000	Bussen		800		475.00
440100	Verzugszinsen auf Steuern		1'000		2'343.05
463100	Beiträge aus dem Feuerschutzfonds, GVA		35'000		27'158.20
<b>15009</b>	<b>Ausgleich Spezialfinanzierung</b>	<b>113'600</b>		<b>192'920.91</b>	
	<b>Saldo</b>		<b>113'600</b>		<b>192'920.91</b>
351000	Einlage in die Feuerschutzreserve	113'600		192'920.91	
<b>16</b>	<b>Verteidigung</b>	<b>207'200</b>	<b>165'300</b>	<b>221'406.80</b>	<b>215'682.60</b>
	<b>Saldo</b>		<b>41'900</b>		<b>5'724.20</b>
<b>161</b>	<b>Militärische Verteidigung</b>	<b>91'800</b>	<b>135'800</b>	<b>76'039.45</b>	<b>162'990.60</b>
	<b>Saldo</b>	<b>44'000</b>		<b>86'951.15</b>	
<b>1611</b>	<b>Truppeneinquantierung</b>	<b>87'900</b>	<b>135'000</b>	<b>73'375.00</b>	<b>162'443.10</b>
	<b>Saldo</b>	<b>47'100</b>		<b>89'068.10</b>	
<b>16110</b>	<b>Truppeneinquantierung</b>	<b>87'900</b>	<b>135'000</b>	<b>73'375.00</b>	<b>162'443.10</b>
	<b>Saldo</b>	<b>47'100</b>		<b>89'068.10</b>	



**Erfolgsrechnung nach Funktionen**

Kontonum	Text	Budget 2019		Rechnung 2019	
		Aufwand	Ertrag	Aufwand	Ertrag
310100	Verbrauchsmaterial	5'000		1'629.20	
311100	Anschaffung Apparate, Maschinen, Geräte, Fahrzeuge, Werkzeuge	18'900		12'532.20	
311200	Anschaffung Kleider, Wäsche, Vorhänge	2'000		425.00	
312000	Wasser, Strom, Gas, Energie	19'000		10'437.85	
313000	Dienstleistungen Dritter	2'000		1'732.40	
313001	Telefongebühren	1'000		25.80	
313400	Sachversicherungsprämien	2'000			
313700	Steuern und Abgaben	1'800		46.00	
314400	Baulicher Unterhalt Unterkunft	17'000		17'237.50	
315000	Unterhalt Mobiliar			171.20	
315100	Unterhalt Apparate, Maschinen, Geräte, Fahrzeuge, Werkzeuge	5'000			
316100	Mieten, Benützungskosten Mobilien	6'200		6'200.00	
391000	Interne Verrechnung von Dienstleistungen	8'000		22'937.85	
424000	Einquartierungen		135'000		162'331.00
426000	Rückerstattungen und Kostenbeteiligungen Dritter				112.10
<b>1612</b>	<b>Schiessanlagen</b>	<b>3'900</b>	<b>800</b>	<b>2'664.45</b>	<b>547.50</b>
	<b>Saldo</b>		<b>3'100</b>		<b>2'116.95</b>
<b>16120</b>	<b>Schiessanlagen</b>	<b>3'900</b>	<b>800</b>	<b>2'664.45</b>	<b>547.50</b>
	<b>Saldo</b>		<b>3'100</b>		<b>2'116.95</b>
313000	Dienstleistungen Dritter	1'500			
313400	Sachversicherungsprämien	700		467.50	
313700	Steuern und Abgaben	100		84.00	
314400	Baulicher Unterhalt	500		1'046.15	
316100	Mieten, Benützungskosten Mobilien	1'100		1'066.80	
461200	Entschädigungen von Gemeinden und Zweckverbänden		800		547.50
<b>162</b>	<b>Zivile Verteidigung</b>	<b>115'400</b>	<b>29'500</b>	<b>145'367.35</b>	<b>52'692.00</b>
	<b>Saldo</b>		<b>85'900</b>		<b>92'675.35</b>
<b>1620</b>	<b>Zivilschutz</b>	<b>115'400</b>	<b>29'500</b>	<b>145'367.35</b>	<b>52'692.00</b>
	<b>Saldo</b>		<b>85'900</b>		<b>92'675.35</b>
<b>16200</b>	<b>Zivilschutz allgemein</b>	<b>112'400</b>	<b>29'500</b>	<b>139'768.90</b>	<b>52'692.00</b>
	<b>Saldo</b>		<b>82'900</b>		<b>87'076.90</b>
311100	Anschaffung Apparate, Maschinen, Geräte, Fahrzeuge, Werkzeuge	4'000		1'491.95	
312000	Wasser, Strom, Gas, Energie	11'000		14'734.40	
313000	Dienstleistungen Dritter	9'500		2'000.00	
313001	Telefongebühren	800		277.85	
313200	Honorare externe Berater, Gutachter, Fachexperten usw.	20'000		15'360.90	
313400	Sachversicherungsprämien	1'500		1'036.10	
314400	Baulicher Unterhalt ZS-Anlagen	2'000		2'082.90	

**Erfolgsrechnung nach Funktionen**

Kontonum	Text	Budget 2019		Rechnung 2019	
		Aufwand	Ertrag	Aufwand	Ertrag
315100	Unterhalt Apparate, Maschinen, Geräte, Fahrzeuge, Werkzeuge	1'000			
316100	Miete Schutzraum Aatal	6'000		4'000.00	
363200	Beitrag an ZSO See - Linth, Rapperswil - Jona	56'600		98'784.80	
420000	Entnahme aus Schutzraumreserve		23'500		45'892.00
443000	Pacht- und Mietzinse Liegenschaften FV				750.00
463000	Beiträge vom Bund		6'000		6'050.00
<b>16201</b>	<b>Ziviler Gemeindeführungsstab</b>	<b>3'000</b>		<b>5'598.45</b>	
	<b>Saldo</b>		<b>3'000</b>		<b>5'598.45</b>
300000	Entschädigungen, Tag- und Sitzungsgelder an Behörden und Kommissionen	2'000		1'520.00	
305000	AG-Beiträge AHV, IV, EO, ALV, Verwaltungskosten			47.50	
305300	AG-Beiträge an Unfallversicherungen			9.10	
305400	AG-Beiträge an Familienausgleichskasse			11.30	
305500	AG-Beiträge an Krankentaggeldversicherungen			10.55	
311100	Anschaffung Apparate, Maschinen, Geräte, Fahrzeuge, Werkzeuge	1'000			
361200	Entschädigungen an Gemeinden und Zweckverbände			4'000.00	

**Erfolgsrechnung nach Funktionen**

Kontonum	Text	Budget 2019		Rechnung 2019	
		Aufwand	Ertrag	Aufwand	Ertrag
<b>2</b>	<b>BILDUNG</b>	<b>22'263'200</b>	<b>517'200</b>	<b>21'878'131.99</b>	<b>618'107.65</b>
	Saldo		21'746'000		21'260'024.34
<b>21</b>	<b>Obligatorische Schule</b>	<b>22'263'200</b>	<b>517'200</b>	<b>21'878'131.99</b>	<b>618'107.65</b>
	Saldo		21'746'000		21'260'024.34
<b>211</b>	<b>Eingangsstufe (Kindergarten)</b>	<b>1'590'300</b>	<b>2'400</b>	<b>1'626'340.89</b>	<b>2'103.90</b>
	Saldo		1'587'900		1'624'236.99
<b>2110</b>	<b>Kindergarten</b>	<b>1'590'300</b>	<b>2'400</b>	<b>1'626'340.89</b>	<b>2'103.90</b>
	Saldo		1'587'900		1'624'236.99
<b>21100</b>	<b>Kindergarten</b>	<b>1'590'300</b>	<b>2'400</b>	<b>1'626'340.89</b>	<b>2'103.90</b>
	Saldo		1'587'900		1'624'236.99
302000	Löhne der Lehrpersonen	1'151'000		1'196'861.80	
302050	Deutsch als Zweitsprache (DaZ)	101'300		93'548.90	
302070	Treueprämien	900		821.70	
302080	Leistungsprämien	2'000		1'922.90	
302090	Übrige Löhne und Stellvertretungen	50'600		42'148.70	
305000	AG-Beiträge AHV, IV, EO, ALV, Verwaltungskosten	84'200		84'333.45	
305200	AG-Beiträge an Pensionskassen	117'000		123'027.00	
305300	AG-Beiträge an Unfallversicherungen	2'000		2'016.55	
305400	AG-Beiträge an Familienausgleichskasse	19'400		20'373.75	
305500	AG-Beiträge an Krankentaggeldversicherungen	18'000		12'721.65	
309000	Aus- und Weiterbildung des Personals	5'100		4'436.00	
309100	Personalwerbung			118.50	
309900	Übriger Personalaufwand	4'000		4'874.45	
310300	Fachliteratur, Zeitschriften	1'000		759.90	
310401	Lehrmittel SE Kirchacker/Bürg	17'500		22'523.82	
310402	Lehrmittel SE Dorf/Obergass/Ermenswil	2'200		1'756.90	
310404	Lehrmittel SE SGK/Walde	4'600		4'590.27	
310405	Lehrmittel SE Goldingen	2'400		2'404.30	
310406	Lehrmittel Musikalische Grundschule	1'000			
311000	Anschaffung Mobiliar	2'800		4'349.95	
313000	Dienstleistungen Dritter	1'200		910.00	
315000	Unterhalt Mobiliar	500			
317000	Reisekosten und Spesen	1'600		1'840.40	
426000	Rückerstattungen und Kostenbeteiligungen Dritter		2'400		2'103.90
<b>212</b>	<b>Primarstufe</b>	<b>5'938'100</b>	<b>10'400</b>	<b>5'828'498.80</b>	<b>10'199.05</b>
	Saldo		5'927'700		5'818'299.75
<b>2120</b>	<b>Primarstufe</b>	<b>5'938'100</b>	<b>10'400</b>	<b>5'828'498.80</b>	<b>10'199.05</b>
	Saldo		5'927'700		5'818'299.75
<b>21200</b>	<b>Primarstufe</b>	<b>5'938'100</b>	<b>10'400</b>	<b>5'828'498.80</b>	<b>10'199.05</b>
	Saldo		5'927'700		5'818'299.75
302000	Löhne der Lehrpersonen	4'406'800		4'352'628.45	

**Erfolgsrechnung nach Funktionen**

Kontonum	Text	Budget 2019		Rechnung 2019	
		Aufwand	Ertrag	Aufwand	Ertrag
302050	Deutsch als Zweitsprache (DaZ)	141'700		136'580.15	
302070	Treueprämien	20'500		12'277.40	
302080	Leistungsprämien	7'000		6'667.70	
302090	Übrige Löhne und Stellvertretungen	99'300		116'985.25	
305000	AG-Beiträge AHV, IV, EO, ALV, Verwaltungskosten	295'500		291'223.55	
305200	AG-Beiträge an Pensionskassen	465'300		448'079.95	
305300	AG-Beiträge an Unfallversicherungen	7'000		6'859.75	
305400	AG-Beiträge an Familienausgleichskasse	68'000		70'161.90	
305500	AG-Beiträge an Krankentaggeldversicherungen	64'100		46'102.40	
309000	Aus- und Weiterbildung des Personals	21'500		23'481.00	
309100	Personalwerbung			296.20	
309900	Übriger Personalaufwand	15'700		15'780.85	
310300	Fachliteratur, Zeitschriften	10'000		8'552.55	
310401	Lehrmittel SE Kirchacker/Bürg	38'200		31'353.31	
310402	Lehrmittel SE Dorf/Obergass/Ermenswil	31'800		31'566.00	
310404	Lehrmittel SE SGK/Walde	20'300		21'484.20	
310405	Lehrmittel SE Goldingen	17'900		18'272.20	
310406	Lehrmittel Musikalische Grundschule	900		300.10	
310411	Material Handarbeit/Werken SE Kirchacker/Bürg	21'500		18'222.59	
310412	Material Handarbeit/Werken SE Dorf/Obergass/Ermenswil	20'100		17'551.20	
310414	Material Handarbeit/Werken SE SGK/Walde	10'500		10'862.70	
310415	Material Handarbeit/Werken SE Goldingen	8'400		5'759.40	
310450	Schülerbibliothek	6'300		5'911.70	
310900	Übriger Material- und Warenaufwand	31'200		36'772.90	
311000	Anschaffung Mobiliar	52'300		45'356.25	
311100	Anschaffung Apparate, Maschinen, Geräte, Fahrzeuge, Werkzeuge	1'600		2'448.85	
315000	Unterhalt Mobiliar	10'300		7'140.25	
315100	Unterhalt Apparate, Maschinen, Geräte, Fahrzeuge, Werkzeuge	8'300		9'398.95	
316200	Raten für operatives Leasing	28'100		25'848.00	
317000	Reisekosten und Spesen	8'000		4'573.10	
426000	Rückerstattungen und Kostenbeteiligungen Dritter		10'400		10'199.05
<b>213</b>	<b>Oberstufe</b>	<b>4'309'300</b>	<b>34'700</b>	<b>4'157'721.54</b>	<b>34'582.50</b>
	<b>Saldo</b>		<b>4'274'600</b>		<b>4'123'139.04</b>
<b>2130</b>	<b>Oberstufe</b>	<b>4'309'300</b>	<b>34'700</b>	<b>4'157'721.54</b>	<b>34'582.50</b>
	<b>Saldo</b>		<b>4'274'600</b>		<b>4'123'139.04</b>
<b>21300</b>	<b>Oberstufe</b>	<b>4'309'300</b>	<b>34'700</b>	<b>4'157'721.54</b>	<b>34'582.50</b>
	<b>Saldo</b>		<b>4'274'600</b>		<b>4'123'139.04</b>
302000	Löhne der Lehrpersonen	3'226'000		3'191'916.30	
302050	Deutsch als Zweitsprache (DaZ)	5'700		3'244.50	
302070	Treueprämien	8'300			
302080	Leistungsprämien	4'700		3'966.00	
302090	Übrige Löhne und Stellvertretungen	113'000		59'876.20	

**Erfolgsrechnung nach Funktionen**

Kontonum	Text	Budget 2019		Rechnung 2019	
		Aufwand	Ertrag	Aufwand	Ertrag
305000	AG-Beiträge AHV, IV, EO, ALV, Verwaltungskosten	212'000		205'082.75	
305200	AG-Beiträge an Pensionskassen	368'000		366'475.05	
305300	AG-Beiträge an Unfallversicherungen	5'000		4'900.65	
305400	AG-Beiträge an Familienausgleichskasse	49'000		48'922.00	
305500	AG-Beiträge an Krankentaggeldversicherungen	46'400		33'232.45	
309000	Aus- und Weiterbildung des Personals	11'900		8'714.95	
309100	Personalwerbung			177.70	
309900	Übriger Personalaufwand	7'200		7'165.65	
310300	Fachliteratur, Zeitschriften	3'000		1'309.10	
310403	Lehrmittel, Verbrauchsmaterial	82'400		61'238.34	
310413	Material Handarbeit	16'500		19'200.45	
310423	Material Werken	16'500		16'859.25	
310433	Material WAH	46'100		47'250.15	
310450	Schülerbibliothek	6'000		2'984.85	
310900	Übriger Material- und Warenaufwand	18'200		21'536.10	
311000	Anschaffung Mobiliar	15'300		13'861.45	
311100	Anschaffung Apparate, Maschinen, Geräte, Fahrzeuge, Werkzeuge	13'200		7'622.05	
313000	Dienstleistungen Dritter			3'550.00	
315000	Unterhalt Mobiliar	8'800			
315100	Unterhalt Apparate, Maschinen, Geräte, Fahrzeuge, Werkzeuge	6'200		12'116.85	
316200	Raten für operatives Leasing	14'900		14'604.15	
317000	Reisekosten und Spesen	5'000		1'914.60	
425000	Verkäufe		2'100		2'104.00
425010	Elternbeiträge WAH		23'000		21'888.00
426000	Rückerstattungen und Kostenbeteiligungen Dritter		9'600		10'590.50
<b>214</b>	<b>Musikschule</b>	<b>967'500</b>	<b>276'000</b>	<b>918'115.76</b>	<b>265'363.80</b>
	<b>Saldo</b>		<b>691'500</b>		<b>652'751.96</b>
<b>2140</b>	<b>Musikschule</b>	<b>967'500</b>	<b>276'000</b>	<b>918'115.76</b>	<b>265'363.80</b>
	<b>Saldo</b>		<b>691'500</b>		<b>652'751.96</b>
<b>21400</b>	<b>Musikschule</b>	<b>967'500</b>	<b>276'000</b>	<b>918'115.76</b>	<b>265'363.80</b>
	<b>Saldo</b>		<b>691'500</b>		<b>652'751.96</b>
301000	Löhne des Verwaltungs- und Betriebspersonals	118'200		115'811.70	
302000	Löhne der Lehrpersonen	682'400		659'831.20	
305000	AG-Beiträge AHV, IV, EO, ALV, Verwaltungskosten	50'000		48'703.45	
305200	AG-Beiträge an Pensionskassen	64'700		60'009.25	
305300	AG-Beiträge an Unfallversicherungen	1'200		1'163.30	
305400	AG-Beiträge an Familienausgleichskasse	11'500		11'593.40	
305500	AG-Beiträge an Krankentaggeldversicherungen	10'900		6'872.65	
309000	Aus- und Weiterbildung des Personals	1'800		297.50	
309900	Übriger Personalaufwand	4'200		3'939.45	
310200	Drucksachen, Publikationen	2'500		759.30	
310400	Lehrmittel			469.76	
311000	Anschaffung Mobiliar	1'000		861.60	

**Erfolgsrechnung nach Funktionen**

Kontonum	Text	Budget 2019		Rechnung 2019	
		Aufwand	Ertrag	Aufwand	Ertrag
311100	Anschaffung Apparate, Maschinen, Geräte, Fahrzeuge, Werkzeuge	3'000		44.30	
313000	Stufentest Schüler	1'500		108.00	
315100	Unterhalt Apparate, Maschinen, Geräte, Fahrzeuge, Werkzeuge	6'000		2'660.80	
317000	Reisekosten und Spesen	200			
317100	Veranstaltungen	6'800		3'660.10	
363600	Mitgliederbeiträge	1'600		1'330.00	
423100	Rückerstattungen Musikschüler		276'000		265'264.80
426000	Rückerstattungen und Kostenbeteiligungen Dritter				99.00
<b>217</b>	<b>Schulliegenschaften</b>	<b>3'174'900</b>	<b>61'400</b>	<b>3'019'591.55</b>	<b>118'850.95</b>
	<b>Saldo</b>		<b>3'113'500</b>		<b>2'900'740.60</b>
<b>2170</b>	<b>Schulliegenschaften</b>	<b>3'174'900</b>	<b>61'400</b>	<b>3'019'591.55</b>	<b>118'850.95</b>
	<b>Saldo</b>		<b>3'113'500</b>		<b>2'900'740.60</b>
<b>21700</b>	<b>Schulliegenschaften</b>	<b>3'097'800</b>	<b>1'800</b>	<b>2'944'072.55</b>	<b>50'236.95</b>
	<b>Saldo</b>		<b>3'096'000</b>		<b>2'893'835.60</b>
301000	Löhne des Verwaltungs- und Betriebspersonals	941'700		950'691.55	
305000	AG-Beiträge AHV, IV, EO, ALV, Verwaltungskosten	59'200		59'342.75	
305200	AG-Beiträge an Pensionskassen	92'200		91'979.65	
305300	AG-Beiträge an Unfallversicherungen	1'400		1'417.30	
305400	AG-Beiträge an Familienausgleichskasse	13'600		14'126.85	
305500	AG-Beiträge an Krankentaggeldversicherungen	12'400		9'548.10	
309000	Aus- und Weiterbildung des Personals	9'000		4'774.35	
309900	Übriger Personalaufwand	4'300		4'338.60	
310100	Betriebs-, Verbrauchsmaterial	65'000		71'330.97	
311000	Anschaffung Mobiliar	10'000		10'389.45	
311100	Anschaffung Apparate, Maschinen, Geräte, Fahrzeuge, Werkzeuge	23'200		22'341.60	
311200	Anschaffung Kleider, Wäsche, Vorhänge	2'000		1'283.10	
312001	Wasser, Energie, Heizmaterial, Kehricht SE Kirchacker	82'000		67'241.15	
312002	Wasser, Energie, Heizmaterial, Kehricht SE Dorf/Obergass/Ermenswil	50'000		37'225.80	
312003	Wasser, Energie, Heizmaterial, Kehricht SE Oberstufe/Bürg	45'000		69'728.50	
312004	Wasser, Energie, Heizmaterial, Kehricht SE SGK/Walde	48'000		29'318.05	
312005	Wasser, Energie, Heizmaterial, Kehricht SE Goldingen	30'000		39'443.50	
313000	Dienstleistungen Dritter	2'200		690.60	
313400	Sachversicherungsprämien	27'100		21'766.30	
313700	Steuern und Abgaben	19'000		23'605.05	
314101	Schneeräumung	6'000		3'360.00	
314401	Baulicher Unterhalt ordentlich SE Kirchacker	38'000		43'669.88	

**Erfolgsrechnung nach Funktionen**

Kontonum	Text	Budget 2019		Rechnung 2019	
		Aufwand	Ertrag	Aufwand	Ertrag
314402	Baulicher Unterhalt ordentlich SE Dorf/Obergass/Ermenswil	30'000		32'302.30	
314403	Baulicher Unterhalt ordentlich SE Oberstufe/Bürg	50'000		98'471.65	
314404	Baulicher Unterhalt ordentlich SE SGK/Walde	34'000		41'705.80	
314405	Baulicher Unterhalt ordentlich SE Goldingen	20'000		138'051.40	
314411	Baulicher Unterhalt geplant SE Kirchacker	33'200		33'718.60	
314412	Baulicher Unterhalt geplant SE Dorf/Obergass/Ermenswil	51'500		45'411.60	
314413	Baulicher Unterhalt geplant SE Oberstufe/Bürg	140'700		125'101.60	
314414	Baulicher Unterhalt geplant SE SGK/Walde	220'700		248'132.00	
314415	Baulicher Unterhalt geplant SE Goldingen	128'600		124'819.80	
315100	Unterhalt Apparate, Maschinen, Geräte, Fahrzeuge, Werkzeuge	30'000		8'368.25	
316000	Mieten und Pachten			450.00	
317000	Reisekosten und Spesen	2'000		2'466.50	
330000	Planmässige Abschreibungen Sachanlagen	770'000		467'459.95	
391000	Interne Verrechnung von Dienstleistungen	5'800			
424010	Stromverkauf		400		947.70
426000	Rückerstattungen und Kostenbeteiligungen Dritter		1'400		18'642.25
461000	Entschädigungen vom Bund				30'647.00
<b>21709</b>	<b>Miet- und Benützungsschädigungen für Schul- und Sportanlagen</b>	<b>77'100</b>	<b>59'600</b>	<b>75'519.00</b>	<b>68'614.00</b>
	<b>Saldo</b>		<b>17'500</b>		<b>6'905.00</b>
316900	Übrige Mieten und Benützungskosten	77'100		75'519.00	
424000	Benützungsgebühren und Dienstleistungen				2'100.00
447000	Pacht- und Mietzinse Liegenschaften VV		59'600		66'514.00
<b>218</b>	<b>Tagesbetreuung</b>	<b>103'000</b>	<b>57'700</b>	<b>119'993.15</b>	<b>77'221.00</b>
	<b>Saldo</b>		<b>45'300</b>		<b>42'772.15</b>
<b>2180</b>	<b>Tagesbetreuung</b>	<b>103'000</b>	<b>57'700</b>	<b>119'993.15</b>	<b>77'221.00</b>
	<b>Saldo</b>		<b>45'300</b>		<b>42'772.15</b>
<b>21800</b>	<b>Mittagstisch</b>	<b>103'000</b>	<b>57'700</b>	<b>119'993.15</b>	<b>77'221.00</b>
	<b>Saldo</b>		<b>45'300</b>		<b>42'772.15</b>
301000	Löhne des Verwaltungs- und Betriebspersonals	32'100		41'975.75	
305000	AG-Beiträge AHV, IV, EO, ALV, Verwaltungskosten	1'400		1'751.15	
305300	AG-Beiträge an Unfallversicherungen	50		62.90	
305400	AG-Beiträge an Familienausgleichskasse	350		417.35	
309900	Übriger Personalaufwand			463.00	
310500	Lebensmittel	21'000		27'040.05	
310900	Übriger Material- und Warenaufwand	700		312.35	
313000	Dienstleistungen Dritter	47'400		47'970.60	
426000	Rückerstattungen und Kostenbeteiligung Dritter		57'700		77'221.00
<b>219</b>	<b>Obligatorische Schule, übrige</b>	<b>6'180'100</b>	<b>74'600</b>	<b>6'207'870.30</b>	<b>109'786.45</b>
	<b>Saldo</b>		<b>6'105'500</b>		<b>6'098'083.85</b>

**Erfolgsrechnung nach Funktionen**

Kontonum	Text	Budget 2019		Rechnung 2019	
		Aufwand	Ertrag	Aufwand	Ertrag
<b>2190</b>	<b>Schulleitung und Schulverwaltung</b>	<b>1'343'000</b>	<b>100</b>	<b>1'339'895.14</b>	<b>1'122.60</b>
	<b>Saldo</b>		<b>1'342'900</b>		<b>1'338'772.54</b>
<b>21900</b>	<b>Schulleitung</b>	<b>678'900</b>		<b>675'503.45</b>	
	<b>Saldo</b>		<b>678'900</b>		<b>675'503.45</b>
301000	Löhne Schulleitung	552'000		553'025.35	
305000	AG-Beiträge AHV, IV, EO, ALV, Verwaltungskosten	28'200		34'722.50	
305200	AG-Beiträge an Pensionskassen	66'900		63'189.15	
305300	AG-Beiträge an Unfallversicherungen	700		827.55	
305400	AG-Beiträge an Familienausgleichskasse	8'000		8'275.20	
305500	AG-Beiträge an Krankentaggeldversicherungen	7'600		5'833.65	
309000	Aus- und Weiterbildung des Personals	3'500		1'324.00	
309900	Übriger Personalaufwand	1'000		360.00	
310000	Büromaterial	1'200		1'200.95	
310300	Fachliteratur, Zeitschriften	2'200		275.10	
310900	Übriger Material- und Warenaufwand			1'027.55	
311000	Anschaffung Mobiliar			495.90	
313000	Dienstleistungen Dritter	7'000		4'586.95	
317000	Reisekosten und Spesen	600		359.60	
<b>21901</b>	<b>Schulverwaltung</b>	<b>664'100</b>	<b>100</b>	<b>664'391.69</b>	<b>1'122.60</b>
	<b>Saldo</b>		<b>664'000</b>		<b>663'269.09</b>
301000	Löhne des Verwaltungs- und Betriebspersonals	512'700		517'830.30	
305000	AG-Beiträge AHV, IV, EO, ALV, Verwaltungskosten	32'000		32'332.30	
305200	AG-Beiträge an Pensionskassen	65'800		65'417.20	
305300	AG-Beiträge an Unfallversicherungen	800		794.20	
305400	AG-Beiträge an Familienausgleichskasse	7'400		7'773.80	
305500	AG-Beiträge an Krankentaggeldversicherungen	7'100		5'492.75	
309000	Aus- und Weiterbildung des Personals	1'700		630.00	
309900	Übriger Personalaufwand	6'000		5'596.50	
310000	Büromaterial	2'300		3'031.25	
310300	Fachliteratur, Zeitschriften	1'000		670.00	
310900	Übriger Material- und Warenaufwand	3'200		2'561.95	
311000	Anschaffung Mobiliar	7'000		7'458.00	
313000	Dienstleistungen Dritter	300		383.55	
313020	Porti, PC- und Bankgebühren	6'000		3'681.54	
313090	Betriebs- und Prozesskosten	500		292.45	
313400	Sachversicherungsprämien			726.80	
315000	Unterhalt Mobiliar	500			
316200	Raten für operatives Leasing	4'900		3'654.30	
317000	Reisekosten und Spesen	600		545.80	
318110	Erlasse (Debitoren)			1'360.00	
363600	Mitgliederbeiträge	4'300		4'159.00	
426000	Rückerstattungen und Kostenbeteiligungen Dritter		100		1'000.00
426090	Rückerstattungen Betriebs- und Prozesskosten				122.60
<b>2191</b>	<b>Informatik Schule</b>	<b>432'100</b>		<b>464'445.82</b>	<b>622.50</b>
	<b>Saldo</b>		<b>432'100</b>		<b>463'823.32</b>



**Erfolgsrechnung nach Funktionen**

Kontonum	Text	Budget 2019		Rechnung 2019	
		Aufwand	Ertrag	Aufwand	Ertrag
<b>21910</b>	<b>Informatik Schule</b>	<b>432'100</b>		<b>464'445.82</b>	
	<b>Saldo</b>		<b>432'100</b>		<b>463'823.32</b>
301000	Löhne des Verwaltungs- und Betriebspersonals	185'100		184'377.60	
305000	AG-Beiträge AHV, IV, EO, ALV, Verwaltungskosten	11'500		11'562.90	
305200	AG-Beiträge an Pensionskassen	18'200		19'215.00	
305300	AG-Beiträge an Unfallversicherungen	300		275.70	
305400	AG-Beiträge an Familienausgleichskasse	2'600		2'755.20	
305500	AG-Beiträge an Krankentaggeldversicherungen	2'500		2'537.45	
309000	Aus- und Weiterbildung des Personals	12'200		1'647.80	
309900	Übriger Personalaufwand	500		317.95	
310100	Betriebs-, Verbrauchsmaterial	10'000		2'983.20	
311300	Anschaffung Hardware	5'000		9'930.13	
311800	Anschaffung von immatriellen Anlagen (Software, Lizenzen)	25'000		25'537.65	
313000	Dienstleistungen Dritter	28'800		18'093.85	
315300	Informatik-Unterhalt (Hardware)	8'000		269.75	
315800	Unterhalt immatrielle Anlagen	7'000		2'076.89	
317000	Reisekosten und Spesen	1'200		1'200.00	
330000	Planmässige Abschreibungen Sachanlagen	114'200		181'664.75	
426000	Rückerstattungen und Kostenbeteiligungen Dritter				622.50
<b>2192</b>	<b>Volksschule Sonstiges</b>	<b>2'360'200</b>	<b>71'700</b>	<b>2'424'993.77</b>	<b>103'760.45</b>
	<b>Saldo</b>		<b>2'288'500</b>		<b>2'321'233.32</b>
<b>21920</b>	<b>Schulpsychologischer Dienst</b>	<b>108'200</b>		<b>88'167.00</b>	
	<b>Saldo</b>		<b>108'200</b>		<b>88'167.00</b>
363400	Beiträge an öffentliche Unternehmungen	108'200		88'167.00	
<b>21921</b>	<b>Schulsozialarbeit</b>	<b>247'000</b>		<b>237'696.95</b>	
	<b>Saldo</b>		<b>247'000</b>		<b>237'696.95</b>
361200	Entschädigungen an Gemeinden und Zweckverbände	247'000		237'696.95	
<b>21922</b>	<b>Schülertransport</b>	<b>457'800</b>		<b>539'211.90</b>	<b>1'958.65</b>
	<b>Saldo</b>		<b>457'800</b>		<b>537'253.25</b>
301000	Löhne des Verwaltungs- und Betriebspersonals	28'000		29'505.60	
305000	AG-Beiträge AHV, IV, EO, ALV, Verwaltungskosten	1'800		1'757.50	
305200	AG-Beiträge an Pensionskassen	2'600		2'949.00	
305300	AG-Beiträge an Unfallversicherungen	50		44.30	
305400	AG-Beiträge an Familienausgleichskasse	400		419.00	
305500	AG-Beiträge an Krankentaggeldversicherungen	350		382.75	
309000	Aus- und Weiterbildung des Personals	800			
309900	Übriger Personalaufwand			50.00	
310100	Betriebs-, Verbrauchsmaterial	6'000		6'567.80	
313000	Dienstleistungen Dritter	404'800		471'363.75	
313700	Steuern und Abgaben	3'000		3'008.00	
315100	Unterhalt Apparate, Maschinen, Geräte, Fahrzeuge, Werkzeuge	10'000		23'121.00	
317000	Reisekosten und Spesen			43.20	

**Erfolgsrechnung nach Funktionen**

Kontonum	Text	Budget 2019		Rechnung 2019	
		Aufwand	Ertrag	Aufwand	Ertrag
426000	Rückerstattungen und Kostenbeteiligungen Dritter				1'958.65
<b>21923</b>	<b>Aufgabenhilfe</b>	<b>6'100</b>	<b>1'600</b>	<b>5'020.40</b>	<b>2'065.00</b>
	<b>Saldo</b>		<b>4'500</b>		<b>2'955.40</b>
302000	Löhne der Lehrpersonen	5'500		4'592.00	
305000	AG-Beiträge AHV, IV, EO, ALV, Verwaltungskosten	400		289.15	
305300	AG-Beiträge an Unfallversicherungen			6.95	
305400	AG-Beiträge an Familienausgleichskasse	100		68.90	
305500	AG-Beiträge an Krankentaggeldversicherungen	100		63.40	
426000	Rückerstattungen und Kostenbeteiligungen Dritter		1'600		2'065.00
<b>21924</b>	<b>Schulgelder</b>	<b>1'106'300</b>	<b>36'000</b>	<b>1'169'174.05</b>	<b>55'500.00</b>
	<b>Saldo</b>		<b>1'070'300</b>		<b>1'113'674.05</b>
361210	Schulgelder für Kindergartenschüler	36'800		36'900.00	
361220	Schulgelder für Primarschüler	182'000		172'200.00	
361230	Schulgelder für Oberstufenschüler	76'700		48'300.00	
361250	Schulgelder für Sport- und Talentschüler	95'000		120'250.00	
361280	Schulgelder für Sonderschulen und Heime	715'800		791'524.05	
461220	Rückerstattungen Schulgelder für Primarschüler		36'000		36'000.00
461230	Rückerstattungen Schulgelder für Oberstufenschüler				19'500.00
<b>21925</b>	<b>Schulreisen</b>	<b>39'000</b>		<b>34'388.24</b>	<b>1'321.00</b>
	<b>Saldo</b>		<b>39'000</b>		<b>33'067.24</b>
317110	Aufwand Schulreisen	39'000		34'362.51	
350200	Einlagen in Legate und Stiftungen FK			25.73	
426000	Rückerstattungen und Kostenbeteiligungen Dritter				1'321.00
<b>21926</b>	<b>Sportanlässe während der Schulzeit</b>	<b>27'800</b>		<b>31'033.95</b>	<b>2'199.80</b>
	<b>Saldo</b>		<b>27'800</b>		<b>28'834.15</b>
317120	Aufwand Sportanlässe während der Schulzeit	27'800		31'033.95	
426000	Rückerstattungen und Kostenbeteiligungen Dritter				2'199.80
<b>21927</b>	<b>Klassenlager, Schulverlegungen</b>	<b>190'300</b>	<b>34'100</b>	<b>169'945.00</b>	<b>40'536.00</b>
	<b>Saldo</b>		<b>156'200</b>		<b>129'409.00</b>
317130	Aufwand Klassenlager, Schulverlegungen	190'300		169'945.00	
426000	Rückerstattungen und Kostenbeteiligungen Dritter		30'700		36'666.00
463000	Beiträge vom Bund (J+S)		3'400		3'870.00
<b>21928</b>	<b>Besondere Veranstaltungen</b>	<b>108'900</b>		<b>100'953.28</b>	<b>180.00</b>
	<b>Saldo</b>		<b>108'900</b>		<b>100'773.28</b>
317141	Besondere Veranstaltungen SE Kirchacker/Bürg	20'600		18'366.65	
317142	Besondere Veranstaltungen SE Dorf/Obergass/Ermenswil	19'600		20'588.67	
317143	Besondere Veranstaltungen SE Oberstufe	50'600		47'174.00	
317144	Besondere Veranstaltungen SE SGK/Walde	10'900		9'013.95	
317145	Besondere Veranstaltungen SE Goldingen	7'200		5'810.01	
426000	Rückerstattungen und Kostenbeteiligungen Dritter				180.00

**Erfolgsrechnung nach Funktionen**

Kontonum	Text	Budget 2019		Rechnung 2019	
		Aufwand	Ertrag	Aufwand	Ertrag
<b>21929</b>	<b>Übriger Schulbetriebsaufwand</b>	<b>68'800</b>		<b>49'403.00</b>	
	<b>Saldo</b>		<b>68'800</b>		<b>49'403.00</b>
313001	Telefongebühren	56'000		37'992.35	
313200	Honorare externe Berater, Gutachter, Fachexperten (Dolmetscherdienste)	8'000		6'493.65	
313400	Sachversicherungsprämien	4'800		4'752.00	
363500	Beiträge an private Unternehmungen			165.00	
<b>2193</b>	<b>Sonderpädagogische Massnahmen</b>	<b>2'044'800</b>	<b>2'800</b>	<b>1'977'335.57</b>	<b>4'280.90</b>
	<b>Saldo</b>		<b>2'042'000</b>		<b>1'973'054.67</b>
<b>21930</b>	<b>Kindergarten / Primarstufe</b>	<b>1'778'900</b>	<b>2'800</b>	<b>1'738'140.77</b>	<b>4'280.90</b>
	<b>Saldo</b>		<b>1'776'100</b>		<b>1'733'859.87</b>
302030	Löhne Legasthenie/Dyskalkulie	22'000		19'760.10	
302040	Löhne Schulische Heilpädagogik	1'148'700		1'118'642.60	
302090	Übrige Löhne und Stellvertretungen	8'000		10'498.85	
305000	AG-Beiträge AHV, IV, EO, ALV, Verwaltungskosten	74'300		71'822.35	
305200	AG-Beiträge an Pensionskassen	134'200		131'892.35	
305300	AG-Beiträge an Unfallversicherungen	1'800		1'719.85	
305400	AG-Beiträge an Familienausgleichskasse	17'100		17'124.25	
305500	AG-Beiträge an Krankentaggeldversicherungen	16'300		15'550.55	
309000	Aus- und Weiterbildung des Personals	5'000		9'343.00	
309100	Personalwerbung			177.70	
309900	Übriger Personalaufwand	1'400		1'810.65	
310300	Fachliteratur, Zeitschriften	1'000		954.20	
310400	Lehrmittel	11'600		10'047.91	
313000	Dienstleistungen Dritter	1'800		5'678.75	
317000	Reisekosten und Spesen	2'200		1'948.20	
361271	Schulgelder logopädischer Dienst	280'000		298'796.55	
361272	Schulgelder Psychomotorik und Rhythmik	22'500		15'619.10	
361273	Heilpädagogische Früherziehung	31'000		6'753.81	
426000	Rückerstattungen und Kostenbeteiligungen Dritter		2'800		4'280.90
<b>21931</b>	<b>Oberstufe</b>	<b>265'900</b>		<b>239'194.80</b>	
	<b>Saldo</b>		<b>265'900</b>		<b>239'194.80</b>
302030	Löhne Legasthenie/Dyskalkulie	5'900		6'631.35	
302040	Löhne Schulische Heilpädagogik	199'700		186'682.90	
302090	Übrige Löhne und Stellvertretungen	2'000			
305000	AG-Beiträge AHV, IV, EO, ALV, Verwaltungskosten	12'900		12'105.65	
305200	AG-Beiträge an Pensionskassen	24'000		23'084.90	
305300	AG-Beiträge an Unfallversicherungen	300		289.90	
305400	AG-Beiträge an Familienausgleichskasse	3'000		2'899.85	
305500	AG-Beiträge an Krankentaggeldversicherungen	2'800		2'667.25	
309000	Aus- und Weiterbildung des Personals	700		65.00	
309900	Übriger Personalaufwand	300		20.00	
310400	Lehrmittel	1'600			
317000	Reisekosten und Spesen	200			
361272	Schulgelder Psychomotorik und Rhythmik	7'500			

**Erfolgsrechnung nach Funktionen**

Kontonum	Text	Budget 2019		Rechnung 2019	
		Aufwand	Ertrag	Aufwand	Ertrag
361276	Time Out	5'000		4'748.00	
<b>2199</b>	<b>Finanzbedarf</b>			<b>1'200.00</b>	
	<b>Saldo</b>				<b>1'200.00</b>
<b>21990</b>	<b>Finanzbedarf</b>			<b>1'200.00</b>	
	<b>Saldo</b>				<b>1'200.00</b>
362500	Finanzbedarf Schulgemeinde Wattwil			1'200.00	

**Erfolgsrechnung nach Funktionen**

Kontonum	Text	Budget 2019		Rechnung 2019	
		Aufwand	Ertrag	Aufwand	Ertrag
<b>3</b>	<b>KULTUR, SPORT UND FREIZEIT</b>	<b>993'600</b>	<b>155'300</b>	<b>814'706.29</b>	<b>102'551.70</b>
	Saldo		838'300		712'154.59
<b>31</b>	<b>Kulturerbe</b>	<b>44'300</b>	<b>3'300</b>	<b>32'954.85</b>	<b>2'257.00</b>
	Saldo		41'000		30'697.85
<b>312</b>	<b>Denkmalpflege und Heimatschutz</b>	<b>44'300</b>	<b>3'300</b>	<b>32'954.85</b>	<b>2'257.00</b>
	Saldo		41'000		30'697.85
<b>3120</b>	<b>Denkmalpflege und Heimatschutz</b>	<b>44'300</b>	<b>3'300</b>	<b>32'954.85</b>	<b>2'257.00</b>
	Saldo		41'000		30'697.85
<b>31200</b>	<b>Denkmalpflege und Heimatschutz</b>	<b>5'100</b>		<b>2'166.65</b>	
	Saldo		5'100		2'166.65
363600	Beiträge an private Organisationen ohne Erwerbszweck	5'100		2'166.65	
<b>31201</b>	<b>Custorhaus, Dorfstrasse 13, Eschenbach</b>	<b>36'400</b>	<b>3'300</b>	<b>30'788.20</b>	<b>2'257.00</b>
	Saldo		33'100		28'531.20
310100	Betriebs-, Verbrauchsmaterial	300		301.85	
311100	Anschaffung Apparate, Maschinen, Geräte, Fahrzeuge, Werkzeuge	4'000			
312000	Wasser, Strom, Gas, Energie	6'200		5'513.15	
313000	Dienstleistungen Dritter	3'200		3'658.65	
313400	Sachversicherungsprämien	1'300		938.00	
313700	Steuern und Abgaben Fahrzeuge, Grundsteuer	2'000		360.80	
314400	Baulicher Unterhalt	10'600		10'048.40	
330000	Planmässige Abschreibungen Sachanlagen	4'800		4'774.50	
391000	Interne Verrechnung von Dienstleistungen	4'000		5'192.85	
426000	Rückerstattungen und Kostenbeteiligungen Dritter		300		7.00
447000	Pacht- und Mietzinse Liegenschaften VV		3'000		2'250.00
<b>31202</b>	<b>Feuerwehr-Museum Goldingen</b>	<b>2'800</b>			
	Saldo		2'800		
311100	Anschaffung Apparate, Maschinen, Geräte, Fahrzeuge, Werkzeuge	1'000			
312000	Wasser, Strom, Gas, Energie	400			
313400	Sachversicherungsprämien	400			
314400	Baulicher Unterhalt	1'000			
<b>32</b>	<b>Kultur, übrige</b>	<b>641'600</b>	<b>76'000</b>	<b>512'013.39</b>	<b>97'651.70</b>
	Saldo		565'600		414'361.69
<b>321</b>	<b>Bibliotheken</b>	<b>87'200</b>	<b>12'000</b>	<b>103'385.00</b>	<b>12'768.50</b>
	Saldo		75'200		90'616.50
<b>3210</b>	<b>Bibliotheken</b>	<b>87'200</b>	<b>12'000</b>	<b>103'385.00</b>	<b>12'768.50</b>
	Saldo		75'200		90'616.50

**Erfolgsrechnung nach Funktionen**

Kontonum	Text	Budget 2019		Rechnung 2019	
		Aufwand	Ertrag	Aufwand	Ertrag
<b>32100</b>	<b>Gemeindebibliothek</b>	<b>87'200</b>	<b>12'000</b>	<b>103'385.00</b>	<b>12'768.50</b>
	<b>Saldo</b>		<b>75'200</b>		<b>90'616.50</b>
301000	Löhne des Verwaltungs- und Betriebspersonals	38'000		51'879.80	
305000	AG-Beiträge AHV, IV, EO, ALV, Verwaltungskosten	2'900		3'265.90	
305300	AG-Beiträge an Unfallversicherungen	1'000		74.60	
305400	AG-Beiträge an Familienausgleichskasse	600		778.00	
305500	AG-Beiträge an Krankentaggeldversicherungen	100		309.15	
309000	Aus- und Weiterbildung des Personals	1'500		275.90	
309900	Übriger Personalaufwand	1'200		1'283.40	
310000	Büromaterial, Betriebs- und Verbrauchsmaterial	2'500		2'276.70	
310200	Drucksachen, Publikationen	2'000		2'350.60	
310300	Fachliteratur, Zeitschriften	25'000		35'539.85	
311100	Anschaffung Apparate, Maschinen, Geräte, Fahrzeuge, Werkzeuge	200		133.85	
313000	Dienstleistungen Dritter	8'100		3'170.20	
313001	Telefongebühren	300		335.55	
313020	Porti, PC- und Bankgebühren	300		300.00	
317000	Reisekosten und Spesen	600		311.50	
363600	Beiträge an Bibliothek Goldingen und Organisationen	2'900		1'100.00	
424000	Benützungsgebühren und Dienstleistungen		12'000		12'768.50
<b>329</b>	<b>Kultur, übrige</b>	<b>554'400</b>	<b>64'000</b>	<b>408'628.39</b>	<b>84'883.20</b>
	<b>Saldo</b>		<b>490'400</b>		<b>323'745.19</b>
<b>3290</b>	<b>Kultur, übrige</b>	<b>554'400</b>	<b>64'000</b>	<b>408'628.39</b>	<b>84'883.20</b>
	<b>Saldo</b>		<b>490'400</b>		<b>323'745.19</b>
<b>32900</b>	<b>Kulturförderung</b>	<b>107'000</b>	<b>30'000</b>	<b>126'147.20</b>	<b>43'428.40</b>
	<b>Saldo</b>		<b>77'000</b>		<b>82'718.80</b>
313000	Dienstleistungen Dritter, kulturelle Veranstaltungen	55'100		64'957.60	
363500	Beiträge an Dorfvereine	45'400		44'310.35	
391000	Interne Verrechnung von Dienstleistungen Personal	6'500		16'879.25	
424000	Eintrittsgebühren		30'000		35'603.30
426000	Rückerstattungen und Kostenbeteiligungen Dritter				7'825.10
<b>32901</b>	<b>Dorftreff</b>	<b>447'400</b>	<b>34'000</b>	<b>282'481.19</b>	<b>41'454.80</b>
	<b>Saldo</b>		<b>413'400</b>		<b>241'026.39</b>
301000	Löhne des Verwaltungs- und Betriebspersonals	99'500		99'182.85	
305000	AG-Beiträge AHV, IV, EO, ALV, Verwaltungskosten	6'200		6'243.30	
305200	AG-Beiträge an Pensionskassen	11'500		11'590.80	
305300	AG-Beiträge an Unfallversicherungen	3'700		2'328.80	
305400	AG-Beiträge an Familienausgleichskasse	1'500		1'487.80	
305500	AG-Beiträge an Krankentaggeldversicherungen	1'500		1'368.90	
309000	Aus- und Weiterbildung des Personals	7'900			
310100	Betriebs-, Verbrauchsmaterial	29'200		13'720.97	
311000	Anschaffung Mobiliar			2'181.15	

**Erfolgsrechnung nach Funktionen**

Kontonum	Text	Budget 2019		Rechnung 2019	
		Aufwand	Ertrag	Aufwand	Ertrag
311100	Anschaffung Apparate, Maschinen, Geräte, Fahrzeuge, Werkzeuge	43'400		17'747.40	
312000	Wasser, Strom, Gas, Energie	56'000		52'258.55	
313000	Dienstleistungen Dritter	1'700		1'946.35	
313001	Telefongebühren	2'000		1'779.75	
313400	Sachversicherungsprämien	2'500		3'652.80	
313700	Steuern und Abgaben Fahrzeuge, Grundsteuer	8'000		4'977.55	
314400	Baulicher Unterhalt	25'800		42'876.95	
315000	Unterhalt Mobiliar			2'932.95	
315100	Unterhalt Apparate, Maschinen, Geräte, Fahrzeuge, Werkzeuge	4'000		3'990.27	
317000	Spesenentschädigungen	1'000			
330000	Planmässige Abschreibungen Sachanlagen	142'000		8'872.90	
391000	Interne Verrechnung von Dienstleistungen			3'341.15	
424000	Benützungsgebühren und Dienstleistungen				535.20
426000	Rückerstattungen und Kostenbeteiligungen Dritter		6'000		963.10
447000	Benützungentschädigungen, Mieten		11'000		6'617.60
491000	Interne Verrechnung von Dienstleistungen				8'530.50
491001	Feuerwehr				1'781.65
491002	Militär		5'000		9'097.30
491006	Custorhaus		4'000		1'970.65
491007	Kulturförderung		3'000		5'641.95
491008	Parkanlagen Wanderwege				1'349.75
491009	Asylantenunterkunft		5'000		4'967.10
<b>33</b>	<b>Medien</b>	<b>100</b>			
	<b>Saldo</b>		<b>100</b>		
<b>332</b>	<b>Massenmedien</b>	<b>100</b>			
	<b>Saldo</b>		<b>100</b>		
<b>3320</b>	<b>Massenmedien</b>	<b>100</b>			
	<b>Saldo</b>		<b>100</b>		
<b>33200</b>	<b>Massenmedien</b>	<b>100</b>			
	<b>Saldo</b>		<b>100</b>		
363600	Beiträge an private Organisationen ohne Erwerbszweck	100			
<b>34</b>	<b>Sport und Freizeit</b>	<b>307'600</b>	<b>76'000</b>	<b>269'738.05</b>	<b>2'643.00</b>
	<b>Saldo</b>		<b>231'600</b>		<b>267'095.05</b>
<b>341</b>	<b>Sport</b>	<b>107'500</b>		<b>110'711.35</b>	
	<b>Saldo</b>		<b>107'500</b>		<b>110'711.35</b>
<b>3410</b>	<b>Sport</b>	<b>107'500</b>		<b>110'711.35</b>	
	<b>Saldo</b>		<b>107'500</b>		<b>110'711.35</b>

**Erfolgsrechnung nach Funktionen**

Kontonum	Text	Budget 2019		Rechnung 2019	
		Aufwand	Ertrag	Aufwand	Ertrag
<b>34100</b>	<b>Sportförderung</b>	<b>3'500</b>		<b>5'408.00</b>	
	<b>Saldo</b>		<b>3'500</b>		<b>5'408.00</b>
363600	Beiträge an private Organisationen ohne Erwerbszweck	3'500		5'408.00	
<b>34101</b>	<b>Sportanlagen</b>	<b>104'000</b>		<b>105'303.35</b>	
	<b>Saldo</b>		<b>104'000</b>		<b>105'303.35</b>
314300	Baulicher Unterhalt Sportanlagen			5'303.35	
363600	Beiträge an private Organisationen ohne Erwerbszweck	104'000		100'000.00	
<b>342</b>	<b>Freizeit</b>	<b>200'100</b>	<b>76'000</b>	<b>159'026.70</b>	<b>2'643.00</b>
	<b>Saldo</b>		<b>124'100</b>		<b>156'383.70</b>
<b>3420</b>	<b>Freizeit</b>	<b>200'100</b>	<b>76'000</b>	<b>159'026.70</b>	<b>2'643.00</b>
	<b>Saldo</b>		<b>124'100</b>		<b>156'383.70</b>
<b>34200</b>	<b>Parkanlagen und Wanderwege</b>	<b>200'100</b>	<b>76'000</b>	<b>159'026.70</b>	<b>2'643.00</b>
	<b>Saldo</b>		<b>124'100</b>		<b>156'383.70</b>
312000	Wasser, Strom, Gas, Energie	300		249.20	
313400	Sachversicherungsprämien	300			
313700	Steuern und Abgaben	300		377.40	
314104	Baulicher Unterhalt Wanderwege, Ruhebänke	139'000		81'568.25	
314105	Baulicher Unterhalt öffentliche Spielplätze, Bildstöckli	8'200		14'895.15	
363600	Beiträge an private Organisationen ohne Erwerbszweck	3'000		650.00	
391000	Interne Verrechnung von Dienstleistungen	49'000		61'286.70	
426000	Rückerstattungen und Kostenbeteiligungen Dritter				2'643.00
463100	Beiträge von Kantonen und Konkordaten		76'000		



**Erfolgsrechnung nach Funktionen**

Kontonum	Text	Budget 2019		Rechnung 2019	
		Aufwand	Ertrag	Aufwand	Ertrag
<b>4</b>	<b>GESUNDHEIT</b>	<b>12'577'000</b>	<b>10'389'900</b>	<b>13'649'656.83</b>	<b>10'691'780.27</b>
	Saldo		2'187'100		2'957'876.56
<b>41</b>	<b>Spitäler, Kranken- und Pflegeheime</b>	<b>12'044'300</b>	<b>10'389'300</b>	<b>13'137'479.62</b>	<b>10'691'103.57</b>
	Saldo		1'655'000		2'446'376.05
<b>412</b>	<b>Kranken-, Alters- und Pflegeheime</b>	<b>12'044'300</b>	<b>10'389'300</b>	<b>13'137'479.62</b>	<b>10'691'103.57</b>
	Saldo		1'655'000		2'446'376.05
<b>4120</b>	<b>Kranken-, Alters- und Pflegeheime allgemein</b>	<b>10'444'300</b>	<b>10'389'300</b>	<b>10'851'387.17</b>	<b>10'691'103.57</b>
	Saldo		55'000		160'283.60
<b>41200</b>	<b>Heimbetriebe (Pension Mürtschen***, Altersheim Berg*)</b>	<b>10'129'300</b>	<b>10'129'300</b>	<b>10'584'276.20</b>	<b>10'691'103.57</b>
	Saldo			<b>106'827.37</b>	
301000	Löhne des Verwaltungs- und Betriebspersonals	5'821'200		6'211'725.71	
305000	AG-Beiträge AHV, IV, EO, ALV, Verwaltungskosten	372'300		317'397.16	
305200	AG-Beiträge an Pensionskassen	428'000		442'932.30	
305300	AG-Beiträge an Unfallversicherungen	12'800		7'896.45	
305400	AG-Beiträge an Familienausgleichskasse	81'300		76'588.84	
305500	AG-Beiträge an Krankentaggeldversicherungen	67'400		72'055.15	
309000	Aus- und Weiterbildung des Personals	87'000		82'161.35	
309100	Personalwerbung	30'000		9'508.85	
309900	Übriger Personalaufwand	67'000		51'046.15	
310000	Büromaterial	12'000		8'409.98	
310101	Waschmittel und Reinigungsmaterial	44'000		44'451.10	
310200	Drucksachen, Publikationen	7'500		9'147.10	
310300	Fachliteratur, Zeitschriften	7'500		3'571.75	
310500	Lebensmittel	461'100		478'121.10	
310601	Pflegematerial	99'000		95'388.40	
310602	Therapiematerial	5'000		3'372.50	
310900	Übriges Verbrauchsmaterial, Blumen, etc.	25'000		24'921.00	
311000	Anschaffung Mobiliar	64'500		69'952.25	
311100	Anschaffung Apparate, Maschinen, Geräte, Fahrzeuge, Werkzeuge	65'000		50'011.65	
311200	Bekleidung und Wäsche, Haushalt	91'600		65'674.20	
312000	Wasser, Strom, Gas, Energie	129'200		158'300.45	
313000	Dienstleistungen Dritter	25'800		20'248.40	
313001	Telefongebühren, Internet	16'500		19'532.25	
313002	Veranstaltungen, Ausflüge	20'300		27'986.35	
313020	Porti, PC- und Bankgebühren	13'200		7'716.81	
313200	Honorare externe Berater, Gutachter, Fachexperten usw.	12'500		3'077.00	
313300	Informatik-Nutzungsaufwand	63'700		64'806.80	
313400	Sachversicherungsprämien, (Abgaben, Gebühren, Entsorgung und Abwasser)	38'000		25'597.30	
313700	Steuern und Abgaben	42'300		46'830.85	
314400	Unterhalt Hochbauten, Gebäude, Umgebung	904'500		1'136'650.45	

**Erfolgsrechnung nach Funktionen**

Kontonum	Text	Budget 2019		Rechnung 2019	
		Aufwand	Ertrag	Aufwand	Ertrag
315100	Unterhalt Apparate, Maschinen, Geräte, Fahrzeuge, Werkzeuge	99'800		62'774.97	
316100	Mieten, Benützungskosten Mobilien	2'100		1'771.65	
317000	Reisekosten und Spesen	3'000		3'703.45	
330099	Planmässige Abschreibungen Sachanlagen	120'000		120'499.00	
340000	Verzinsung laufende Verbindlichkeiten	39'200		10'447.48	
351000	Einlagen in Unterhaltsreserve (Spezialfinanzierung)	750'000		750'000.00	
422000	Taxen und Kostgelder (Pensionstaxen)		4'621'100		4'820'351.00
422001	BESA Pflegezuschläge (Pflegetaxen)		3'784'300		4'003'872.00
425000	Einnahmen Café		352'500		314'142.10
426003	Rückerstattung des Personals		43'000		38'180.45
426010	Rückerstattungen Freiwilligenarbeit		45'000		45'000.00
426011	Rückerstattungen Pflegematerial		75'400		87'329.40
426012	Rückerstattungen externe Gäste, Mahlzeitendienst		35'300		37'320.00
426013	Rückerstattungen Küche		132'700		195'715.05
426014	Rückerstattungen Hauswirtschaft		11'800		15'164.20
426015	Rückerstattungen Telefon, Porti, Radio- und TV-Gebühren		35'900		34'733.85
426018	Rückerstattungen Leistungen an Bewohner, Bestattungen		31'200		50'069.25
439000	Übriger Ertrag		4'200		41'287.52
440200	Zinsen Finanzanlagen		65'500		166'018.98
447000	Pacht- und Mietzinse Liegenschaften VV		20'400		20'345.00
451000	Entnahmen aus Unterhaltsreserve (Spezialfinanzierung)				821'574.77
489300	Bezug aus Unterhaltsreserve		871'000		
<b>41208</b>	<b>Ausgleich Spezialfinanzierung Pension Mürtschen Saldo</b>	<b>160'000</b>		<b>76'340.07</b>	<b>76'340.07</b>
351000	Einlagen in Spezialfinanzierungen EK	160'000		76'340.07	
<b>41209</b>	<b>Ausgleich Spezialfinanzierung Altersheim Berg Saldo</b>	<b>155'000</b>	<b>260'000</b>	<b>190'770.90</b>	<b>190'770.90</b>
351000	Einlagen in Spezialfinanzierungen EK			30'487.30	
451000	Entnahmen aus Spezialfinanzierungen EK		160'000		
<b>412090</b>	<b>Pflegezentrum Linthgebiet Saldo</b>	<b>55'000</b>	<b>55'000</b>	<b>160'283.60</b>	<b>160'283.60</b>
361200	Beiträge an Gemeinden und Zweckvergänge	55'000		160'283.60	
<b>412091</b>	<b>Pension Mürtschen *** Saldo</b>	<b>100'000</b>	<b>100'000</b>		
313200	Projektstudie	100'000			
451000	Entnahmen aus Spezialfinanzierung "Altersprojekte"		100'000		
<b>4121</b>	<b>Stationäre Pflege (Pflegefinanzierung) Saldo</b>	<b>1'600'000</b>	<b>1'600'000</b>	<b>2'286'092.45</b>	<b>2'286'092.45</b>

**Erfolgsrechnung nach Funktionen**

Kontonum	Text	Budget 2019		Rechnung 2019	
		Aufwand	Ertrag	Aufwand	Ertrag
<b>41210</b>	<b>Stationäre Pflege (Pflegefiananzierung)</b>	<b>1'600'000</b>		<b>2'286'092.45</b>	
	<b>Saldo</b>		<b>1'600'000</b>		<b>2'286'092.45</b>
363110	Kostenanteil an Pflegefiananzierung	1'600'000		2'286'092.45	
<b>42</b>	<b>Ambulante Krankenpflege</b>	<b>453'000</b>		<b>435'544.40</b>	
	<b>Saldo</b>		<b>453'000</b>		<b>435'544.40</b>
<b>421</b>	<b>Ambulante Krankenpflege allgemein</b>	<b>453'000</b>		<b>435'544.40</b>	
	<b>Saldo</b>		<b>453'000</b>		<b>435'544.40</b>
<b>4210</b>	<b>Ambulante Krankenpflege allgemein</b>	<b>428'000</b>		<b>406'858.35</b>	
	<b>Saldo</b>		<b>428'000</b>		<b>406'858.35</b>
<b>42100</b>	<b>Ambulante Krankenpflege allgemein</b>	<b>428'000</b>		<b>406'858.35</b>	
	<b>Saldo</b>		<b>428'000</b>		<b>406'858.35</b>
313200	Entschädigungen an Hebammen	7'000		7'360.00	
361200	Entschädigungen an Mütter- u. Väterberatung	55'000		60'012.00	
363400	Beitrag an Spitex-Dienste Eschenbach	365'000		338'486.35	
363600	Beiträge an Organisationen ohne Erwerbszweck	1'000		1'000.00	
<b>4211</b>	<b>Ambulante Pflege (Pflegefiananzierung)</b>	<b>25'000</b>		<b>28'686.05</b>	
	<b>Saldo</b>		<b>25'000</b>		<b>28'686.05</b>
<b>42110</b>	<b>Ambulante Pflege (Pflegefiananzierung)</b>	<b>25'000</b>		<b>28'686.05</b>	
	<b>Saldo</b>		<b>25'000</b>		<b>28'686.05</b>
313000	Dienstleistungen Dritter	25'000		28'686.05	
<b>43</b>	<b>Gesundheitsprävention</b>	<b>78'400</b>	<b>600</b>	<b>70'852.36</b>	<b>676.70</b>
	<b>Saldo</b>		<b>77'800</b>		<b>70'175.66</b>
<b>433</b>	<b>Schulgesundheitsdienst</b>	<b>77'400</b>	<b>600</b>	<b>69'190.66</b>	<b>676.70</b>
	<b>Saldo</b>		<b>76'800</b>		<b>68'513.96</b>
<b>4330</b>	<b>Schulgesundheitsdienst</b>	<b>77'400</b>	<b>600</b>	<b>69'190.66</b>	<b>676.70</b>
	<b>Saldo</b>		<b>76'800</b>		<b>68'513.96</b>
<b>43300</b>	<b>Schularztdienst</b>	<b>25'000</b>		<b>22'688.25</b>	
	<b>Saldo</b>		<b>25'000</b>		<b>22'688.25</b>
301000	Löhne des Verwaltungs- und Betriebspersonals	12'100		9'738.70	
305000	AG-Beiträge AHV, IV, EO, ALV, Verwaltungskosten	750		519.30	
305300	AG-Beiträge an Unfallversicherungen			1.80	
305400	AG-Beiträge an Familienausgleichskasse	150		123.80	
305500	AG-Beiträge an Krankentaggeldversicherungen			9.50	
310600	Medizinisches Material	2'000		1'588.05	
313004	Prävention	9'300		9'394.60	
313200	Honorare externe Berater, Gutachter, Fachexperten usw.	700		1'312.50	

**Erfolgsrechnung nach Funktionen**

Kontonum	Text	Budget 2019		Rechnung 2019	
		Aufwand	Ertrag	Aufwand	Ertrag
<b>43301</b>	<b>Schulzahnpflege</b>	<b>52'400</b>	<b>600</b>	<b>46'502.41</b>	<b>676.70</b>
	<b>Saldo</b>		<b>51'800</b>		<b>45'825.71</b>
301000	Löhne des Verwaltungs- und Betriebspersonals	40'000		37'288.60	
305000	AG-Beiträge AHV, IV, EO, ALV, Verwaltungskosten	2'500		1'556.95	
305300	AG-Beiträge an Unfallversicherungen			6.75	
305400	AG-Beiträge an Familienausgleichskasse	600		374.80	
310200	Drucksachen, Publikationen	300			
310600	Medizinisches Material	2'000		235.66	
313001	Prävention			817.60	
313200	Honorare externe Berater, Gutachter, Fachexperten usw.	6'000		5'946.80	
317000	Reisekosten und Spesen	1'000		275.25	
425000	Verkäufe		600		676.70
<b>434</b>	<b>Lebensmittelkontrolle</b>	<b>1'000</b>		<b>1'661.70</b>	
	<b>Saldo</b>		<b>1'000</b>		<b>1'661.70</b>
<b>4340</b>	<b>Lebensmittelkontrolle</b>	<b>1'000</b>		<b>1'661.70</b>	
	<b>Saldo</b>		<b>1'000</b>		<b>1'661.70</b>
<b>43400</b>	<b>Pilzkontrollstelle</b>	<b>1'000</b>		<b>1'661.70</b>	
	<b>Saldo</b>		<b>1'000</b>		<b>1'661.70</b>
361200	Entschädigungen an Gemeinden und Zweckverbände	1'000		1'661.70	
<b>49</b>	<b>Gesundheitswesen, übrige</b>	<b>1'300</b>		<b>5'780.45</b>	
	<b>Saldo</b>		<b>1'300</b>		<b>5'780.45</b>
<b>490</b>	<b>Gesundheitswesen, übrige</b>	<b>1'300</b>		<b>5'780.45</b>	
	<b>Saldo</b>		<b>1'300</b>		<b>5'780.45</b>
<b>4900</b>	<b>Gesundheitswesen, übrige</b>	<b>1'300</b>		<b>5'780.45</b>	
	<b>Saldo</b>		<b>1'300</b>		<b>5'780.45</b>
<b>49000</b>	<b>Gesundheitswesen, übrige</b>	<b>1'300</b>		<b>5'780.45</b>	
	<b>Saldo</b>		<b>1'300</b>		<b>5'780.45</b>
311100	Anschaffung Apparate, Maschinen, Geräte, Fahrzeuge, Werkzeuge	500		4'954.20	
363600	Beiträge an private Organisationen ohne Erwerbszweck	800		826.25	

**Erfolgsrechnung nach Funktionen**

Kontonum	Text	Budget 2019		Rechnung 2019	
		Aufwand	Ertrag	Aufwand	Ertrag
<b>5</b>	<b>SOZIALE SICHERHEIT</b>	<b>4'684'800</b>	<b>1'967'000</b>	<b>5'043'943.56</b>	<b>2'145'620.77</b>
	Saldo		2'717'800		2'898'322.79
<b>51</b>	<b>Krankheit und Unfall</b>	<b>450'000</b>	<b>310'000</b>	<b>494'491.74</b>	<b>365'539.80</b>
	Saldo		140'000		128'951.94
<b>511</b>	<b>Krankenversicherungen</b>	<b>450'000</b>	<b>310'000</b>	<b>494'491.74</b>	<b>365'539.80</b>
	Saldo		140'000		128'951.94
<b>5110</b>	<b>Krankenversicherungen</b>	<b>450'000</b>	<b>310'000</b>	<b>494'491.74</b>	<b>365'539.80</b>
	Saldo		140'000		128'951.94
<b>51100</b>	<b>Krankenpflege-Grundversicherung</b>	<b>450'000</b>	<b>310'000</b>	<b>494'491.74</b>	<b>365'539.80</b>
	Saldo		140'000		128'951.94
363700	Beiträge an private Haushalte, Prämien und Kostenbeteiligungen	450'000		494'491.74	
426000	Rückerstattungen und Kostenbeteiligungen Dritter		290'000		
429000	Erträge aus Verlustscheinbewirtschaftung		20'000		6'254.00
463100	Beiträge von Kantonen und Konkordaten				359'285.80
<b>52</b>	<b>Invalidität</b>	<b>12'100</b>		<b>14'430.00</b>	
	Saldo		12'100		14'430.00
<b>524</b>	<b>Leistungen an Invalide</b>	<b>12'100</b>		<b>14'430.00</b>	
	Saldo		12'100		14'430.00
<b>5240</b>	<b>Leistungen an Invalide</b>	<b>12'100</b>		<b>14'430.00</b>	
	Saldo		12'100		14'430.00
<b>52400</b>	<b>Beiträge an Invalide/Organisationen/Heime</b>	<b>12'100</b>		<b>14'430.00</b>	
	Saldo		12'100		14'430.00
363600	Beiträge an private Organisationen ohne Erwerbszweck	12'100		14'430.00	
<b>53</b>	<b>Alter und Hinterlassene</b>	<b>61'800</b>	<b>10'000</b>	<b>59'101.35</b>	<b>9'814.55</b>
	Saldo		51'800		49'286.80
<b>531</b>	<b>Alters- und Hinterlassenenversicherung AHV</b>	<b>61'800</b>	<b>10'000</b>	<b>59'101.35</b>	<b>9'814.55</b>
	Saldo		51'800		49'286.80
<b>5310</b>	<b>Alters- und Hinterlassenenversicherung AHV</b>	<b>61'800</b>	<b>10'000</b>	<b>59'101.35</b>	<b>9'814.55</b>
	Saldo		51'800		49'286.80
<b>53100</b>	<b>AHV-Zweigstelle</b>	<b>61'800</b>	<b>10'000</b>	<b>59'101.35</b>	<b>9'814.55</b>
	Saldo		51'800		49'286.80
301000	Löhne des Verwaltungs- und Betriebspersonals	46'500		44'939.60	
305000	AG-Beiträge AHV, IV, EO, ALV, Verwaltungskosten	2'900		2'828.80	
305200	AG-Beiträge an Pensionskassen	6'200		5'784.95	

**Erfolgsrechnung nach Funktionen**

Kontonum	Text	Budget 2019		Rechnung 2019	
		Aufwand	Ertrag	Aufwand	Ertrag
305300	AG-Beiträge an Unfallversicherungen	100		67.00	
305400	AG-Beiträge an Familienausgleichskasse	700		674.00	
305500	AG-Beiträge an Krankentaggeldversicherungen	800		620.00	
309000	Aus- und Weiterbildung des Personals	600		187.00	
393000	Interne Verrechnung von Betriebs- und Verwaltungskosten	4'000		4'000.00	
463100	Beiträge von Kantonen und Konkordaten		10'000		9'814.55
<b>54</b>	<b>Familie und Jugend</b>	<b>979'100</b>	<b>195'000</b>	<b>941'141.27</b>	<b>208'898.55</b>
	<b>Saldo</b>		<b>784'100</b>		<b>732'242.72</b>
<b>543</b>	<b>Alimentenbevorschussung und -inkasso</b>	<b>145'000</b>	<b>60'000</b>	<b>108'339.00</b>	<b>89'151.10</b>
	<b>Saldo</b>		<b>85'000</b>		<b>19'187.90</b>
<b>5430</b>	<b>Alimentenbevorschussung und -inkasso</b>	<b>145'000</b>	<b>60'000</b>	<b>108'339.00</b>	<b>89'151.10</b>
	<b>Saldo</b>		<b>85'000</b>		<b>19'187.90</b>
<b>54300</b>	<b>Alimentenbevorschussung und -inkasso</b>	<b>145'000</b>	<b>60'000</b>	<b>108'339.00</b>	<b>89'151.10</b>
	<b>Saldo</b>		<b>85'000</b>		<b>19'187.90</b>
363700	Beiträge an private Haushalte	145'000		108'339.00	
426000	Rückerstattungen und Kostenbeteiligungen Dritter		60'000		89'151.10
<b>544</b>	<b>Jugendschutz</b>	<b>578'600</b>	<b>68'000</b>	<b>537'397.77</b>	<b>93'840.20</b>
	<b>Saldo</b>		<b>510'600</b>		<b>443'557.57</b>
<b>5440</b>	<b>Jugendschutz allgemein</b>	<b>368'600</b>	<b>8'000</b>	<b>358'658.07</b>	<b>7'572.00</b>
	<b>Saldo</b>		<b>360'600</b>		<b>351'086.07</b>
<b>54400</b>	<b>Jugendschutz allgemein</b>	<b>140'200</b>	<b>8'000</b>	<b>123'788.62</b>	
	<b>Saldo</b>		<b>132'200</b>		<b>123'788.62</b>
363100	Beiträge an Kantone und Konkordate	27'000		24'098.93	
363500	Beiträge an private Unternehmungen	27'500		6'087.50	
363600	Beiträge an private Organisationen, KITA	65'700		62'127.19	
363601	Beiträge an private Organisationen, Spielgruppe für alle	20'000		13'475.00	
363602	Beiträge an private Organisationen, Familientreff MUKI			18'000.00	
450200	Entnahmen aus Legaten und Stiftungen FK		8'000		
<b>54401</b>	<b>Jugendarbeit</b>	<b>221'400</b>		<b>226'134.15</b>	<b>572.00</b>
	<b>Saldo</b>		<b>221'400</b>		<b>225'562.15</b>
300000	Entschädigungen, Tag- und Sitzungsgelder an Behörden und Kommissionen	3'000		4'910.00	
301000	Löhne des Verwaltungs- und Betriebspersonals	114'600		126'031.75	
305000	AG-Beiträge AHV, IV, EO, ALV, Verwaltungskosten	7'000		7'714.85	
305200	AG-Beiträge an Pensionskassen	9'500		10'479.70	
305300	AG-Beiträge an Unfallversicherungen	200		195.05	
305400	AG-Beiträge an Familienausgleichskasse	1'700		1'838.70	

**Erfolgsrechnung nach Funktionen**

Kontonum	Text	Budget 2019		Rechnung 2019	
		Aufwand	Ertrag	Aufwand	Ertrag
305500	AG-Beiträge an Krankentaggeldversicherungen	1'700		1'654.55	
309000	Aus- und Weiterbildung des Personals	2'000		7'969.20	
309900	Übriger Personalaufwand	1'000		2'352.10	
310000	Büromaterial			93.95	
310100	Betriebs-, Verbrauchsmaterial	1'000		1'364.00	
310200	Drucksachen, Publikationen			1'055.45	
310300	Fachliteratur, Zeitschriften	100		132.00	
311000	Anschaffung Mobiliar			774.50	
311100	Anschaffung Apparate, Maschinen, Geräte, Fahrzeuge, Werkzeuge	4'000		94.70	
312000	Wasser, Strom, Gas, Energie	500		292.30	
313000	Dienstleistungen Dritter	20'000		6'921.60	
313001	Telefon, Informatik	1'600		1'741.75	
316100	Mieten, Benützungskosten Mobilien	18'000		18'000.00	
317000	Reisekosten und Spesen	500		2'117.15	
363600	Beiträge an private Organisationen ohne Erwerbszweck	12'000		5'033.75	
363601	Förderbeiträge an Vereine	22'000		23'280.00	
391000	Interne Verrechnung von Dienstleistungen			1'087.10	
393000	Interne Verrechnung von Betriebs- und Verwaltungskosten	1'000		1'000.00	
426000	Rückerstattungen und Kostenbeteiligungen Dritter				572.00
<b>54402</b>	<b>Integration Erwachsene / Jugendliche</b>	<b>7'000</b>		<b>8'735.30</b>	<b>7'000.00</b>
	<b>Saldo</b>		<b>7'000</b>		<b>1'735.30</b>
300000	Entschädigungen, Tag- und Sitzungsgelder an Behörden und Kommissionen	1'000			
301000	Löhne des Verwaltungs- und Betriebspersonals	4'600		5'849.00	
305000	AG-Beiträge AHV, IV, EO, ALV, Verwaltungskosten	500		81.75	
305300	AG-Beiträge an Unfallversicherungen	50		5.25	
305400	AG-Beiträge an Familienausgleichskasse	50		19.55	
310200	Drucksachen, Publikationen			823.90	
313000	Dienstleistungen Dritter	600		182.90	
316000	Mieten und Pacht Liegenschaften			980.00	
317000	Reisekosten und Spesen	200		792.95	
463100	Beiträge von Kantonen und Konkordaten				7'000.00
<b>5441</b>	<b>Kinder- und Jugendheime</b>	<b>210'000</b>	<b>60'000</b>	<b>178'739.70</b>	<b>86'268.20</b>
	<b>Saldo</b>		<b>150'000</b>		<b>92'471.50</b>
<b>54410</b>	<b>Kinder- und Jugendheime</b>	<b>210'000</b>	<b>60'000</b>	<b>178'739.70</b>	<b>86'268.20</b>
	<b>Saldo</b>		<b>150'000</b>		<b>92'471.50</b>
363600	Beiträge an private Organisationen ohne Erwerbszweck	210'000		178'739.70	
463100	Beiträge von Kantonen und Konkordaten		60'000		86'268.20
<b>545</b>	<b>Leistungen an Familien</b>	<b>255'500</b>	<b>67'000</b>	<b>295'404.50</b>	<b>25'907.25</b>
	<b>Saldo</b>		<b>188'500</b>		<b>269'497.25</b>

**Erfolgsrechnung nach Funktionen**

Kontonum	Text	Budget 2019		Rechnung 2019	
		Aufwand	Ertrag	Aufwand	Ertrag
<b>5452</b>	<b>Elternschaftsbeiträge</b>	<b>10'000</b>		<b>33'046.15</b>	<b>3'257.25</b>
	Saldo		<b>10'000</b>		<b>29'788.90</b>
<b>54520</b>	<b>Elternschaftsbeiträge</b>	<b>10'000</b>		<b>33'046.15</b>	<b>3'257.25</b>
	Saldo		<b>10'000</b>		<b>29'788.90</b>
363599	Beiträge an private Unternehmungen	10'000		33'046.15	
463100	Beiträge von Kantonen und Konkordaten				3'257.25
<b>5453</b>	<b>Pflegegelder für Pflegekinder</b>	<b>221'500</b>	<b>67'000</b>	<b>180'740.60</b>	<b>22'650.00</b>
	Saldo		<b>154'500</b>		<b>158'090.60</b>
<b>54530</b>	<b>Pflegegelder für Pflegekinder</b>	<b>221'500</b>	<b>67'000</b>	<b>180'740.60</b>	<b>22'650.00</b>
	Saldo		<b>154'500</b>		<b>158'090.60</b>
301000	Löhne des Verwaltungs- und Betriebspersonals	16'000		20'326.80	
305000	AG-Beiträge AHV, IV, EO, ALV, Verwaltungskosten	1'600		1'279.20	
305300	AG-Beiträge an Unfallversicherungen	300		28.20	
305400	AG-Beiträge an Familienausgleichskasse	300		304.80	
305500	AG-Beiträge an Krankentaggeldversicherungen	300			
363600	Beiträge an private Organisationen ohne Erwerbszweck	180'000		121'220.00	
363700	Beiträge an private Haushalte	23'000		37'581.60	
463100	Beiträge von Kantonen und Konkordaten		67'000		22'650.00
<b>5454</b>	<b>Sozialpädagogische Familienbegleitung</b>	<b>24'000</b>		<b>81'617.75</b>	
	Saldo		<b>24'000</b>		<b>81'617.75</b>
<b>54540</b>	<b>Sozialpädagogische Familienbegleitung</b>	<b>24'000</b>		<b>81'617.75</b>	
	Saldo		<b>24'000</b>		<b>81'617.75</b>
301000	Löhne des Verwaltungs- und Betriebspersonals			35'158.55	
305000	AG-Beiträge AHV, IV, EO, ALV, Verwaltungskosten			2'213.00	
305200	AG-Beiträge an Pensionskassen			4'503.85	
305300	AG-Beiträge an Unfallversicherungen			52.80	
305400	AG-Beiträge an Familienausgleichskasse			527.45	
305500	AG-Beiträge an Krankentaggeldversicherungen			485.20	
317000	Reisekosten und Spesen			1'712.00	
363700	Beiträge an private Haushalte	24'000		36'964.90	
<b>55</b>	<b>Arbeitslosigkeit</b>	<b>28'000</b>		<b>7'200.00</b>	
	Saldo		<b>28'000</b>		<b>7'200.00</b>
<b>559</b>	<b>Arbeitslosigkeit, übrige</b>	<b>28'000</b>		<b>7'200.00</b>	
	Saldo		<b>28'000</b>		<b>7'200.00</b>
<b>5591</b>	<b>Arbeitsmarktliche Projekte der Sozialhilfe</b>	<b>28'000</b>		<b>7'200.00</b>	
	Saldo		<b>28'000</b>		<b>7'200.00</b>
<b>55910</b>	<b>Arbeitsmarktliche Projekte der Sozialhilfe</b>	<b>28'000</b>		<b>7'200.00</b>	
	Saldo		<b>28'000</b>		<b>7'200.00</b>



## Erfolgsrechnung nach Funktionen

Kontonum	Text	Budget 2019		Rechnung 2019	
		Aufwand	Ertrag	Aufwand	Ertrag
363600	Beiträge an private Organisationen ohne Erwerbszweck	3'000			
363601	Beschäftigungsprogramme für Sozialhilfefälle z.B. WTL	25'000		7'200.00	
<b>56</b>	<b>Sozialer Wohnungsbau</b>	<b>7'000</b>		<b>6'081.30</b>	
	<b>Saldo</b>		<b>7'000</b>		<b>6'081.30</b>
<b>560</b>	<b>Sozialer Wohnungsbau</b>	<b>7'000</b>		<b>6'081.30</b>	
	<b>Saldo</b>		<b>7'000</b>		<b>6'081.30</b>
<b>5600</b>	<b>Sozialer Wohnungsbau</b>	<b>7'000</b>		<b>6'081.30</b>	
	<b>Saldo</b>		<b>7'000</b>		<b>6'081.30</b>
<b>56000</b>	<b>Sozialer Wohnungsbau</b>	<b>7'000</b>		<b>6'081.30</b>	
	<b>Saldo</b>		<b>7'000</b>		<b>6'081.30</b>
363100	Beiträge an Kantone und Konkordate	7'000		6'081.30	
<b>57</b>	<b>Sozialhilfe und Asylwesen</b>	<b>3'144'300</b>	<b>1'452'000</b>	<b>3'517'997.90</b>	<b>1'561'367.87</b>
	<b>Saldo</b>		<b>1'692'300</b>		<b>1'956'630.03</b>
<b>572</b>	<b>Wirtschaftliche Hilfe</b>	<b>938'000</b>	<b>235'000</b>	<b>994'877.30</b>	<b>388'032.05</b>
	<b>Saldo</b>		<b>703'000</b>		<b>606'845.25</b>
<b>5720</b>	<b>Wirtschaftliche Hilfe</b>	<b>938'000</b>	<b>235'000</b>	<b>994'877.30</b>	<b>388'032.05</b>
	<b>Saldo</b>		<b>703'000</b>		<b>606'845.25</b>
<b>57201</b>	<b>Schweizer</b>	<b>688'000</b>	<b>165'000</b>	<b>755'509.25</b>	<b>333'069.45</b>
	<b>Saldo</b>		<b>523'000</b>		<b>422'439.80</b>
363700	Beiträge an private Haushalte	610'000		693'147.45	
363701	Beiträge an Private (Heimunterbringungen)	78'000		62'361.80	
426000	Rückerstattungen und Kostenbeteiligungen Dritter		165'000		333'069.45
<b>57202</b>	<b>Ausländer</b>	<b>250'000</b>	<b>70'000</b>	<b>239'368.05</b>	<b>54'962.60</b>
	<b>Saldo</b>		<b>180'000</b>		<b>184'405.45</b>
363700	Beiträge an private Haushalte	250'000		170'608.05	
363701	Beiträge an Private (Heime)			68'760.00	
426000	Rückerstattungen und Kostenbeteiligungen Dritter		70'000		54'962.60
<b>573</b>	<b>Asylwesen</b>	<b>1'326'400</b>	<b>1'217'000</b>	<b>1'289'800.47</b>	<b>1'149'573.12</b>
	<b>Saldo</b>		<b>109'400</b>		<b>140'227.35</b>
<b>5732</b>	<b>Asylsuchende</b>	<b>455'700</b>	<b>219'000</b>	<b>551'680.03</b>	<b>309'985.25</b>
	<b>Saldo</b>		<b>236'700</b>		<b>241'694.78</b>
<b>57321</b>	<b>Asylsuchende</b>	<b>455'700</b>	<b>219'000</b>	<b>551'680.03</b>	<b>309'985.25</b>
	<b>Saldo</b>		<b>236'700</b>		<b>241'694.78</b>
301000	Löhne des Verwaltungs- und Betriebspersonals	70'400		49'115.45	

**Erfolgsrechnung nach Funktionen**

Kontonum	Text	Budget 2019		Rechnung 2019	
		Aufwand	Ertrag	Aufwand	Ertrag
305000	AG-Beiträge AHV, IV, EO, ALV, Verwaltungskosten	4'400		3'092.15	
305200	AG-Beiträge an Pensionskassen	7'700		3'514.35	
305300	AG-Beiträge an Unfallversicherungen	100		73.85	
305400	AG-Beiträge an Familienausgleichskasse	1'000		736.75	
305500	AG-Beiträge an Krankentaggeldversicherungen	1'000		677.80	
309000	Aus- und Weiterbildung des Personals	600		490.00	
310100	Betriebs-, Verbrauchsmaterial	7'000		6'315.66	
311000	Anschaffung Mobiliar			189.90	
311100	Anschaffung Apparate, Maschinen, Geräte, Fahrzeuge, Werkzeuge	9'400		5'575.45	
312000	Wasser, Strom, Gas, Energie	30'000		27'660.15	
313000	Dienstleistungen Dritter			9'930.25	
313400	Sachversicherungsprämien	1'500		321.55	
313700	Steuern und Abgaben			488.20	
314400	Unterhalt Hochbauten, Gebäude	6'000		5'364.10	
315100	Unterhalt Geräte	3'000		512.95	
316100	Mieten, Benützungskosten Mobilien	19'200		16'200.00	
317000	Spesen	2'200			
330000	Planmässige Abschreibungen Sachanlagen	27'200		25'794.15	
363600	Beiträge an private Organisationen (UMAS)	95'000		94'770.00	
363700	Beiträge an private Haushalte	150'000		299'165.72	
391000	Interne Verrechnung von Dienstleistungen	17'000		9'842.50	
393000	Interne Verrechnung von Betriebs- und Verwaltungskosten	3'000		3'000.00	
426002	Rückerstattungen der Bewohner		9'000		13'114.05
447000	Pacht- und Mietzinse Liegenschaften VV		60'000		69'325.60
463100	Beiträge von Kantonen und Konkordaten		150'000		227'545.60
<b>5733</b>	<b>Weggewiesene Asylsuchende (Nothilfe)</b>	<b>14'200</b>			
	<b>Saldo</b>		<b>14'200</b>		
<b>57330</b>	<b>Weggewiesene Asylsuchende (Nothilfe)</b>	<b>14'200</b>			
	<b>Saldo</b>		<b>14'200</b>		
363100	Beiträge Organisationen und Zweckverbände	14'200			
<b>5734</b>	<b>Vorläufig aufgenommene Ausländer bis 7 Jahre Aufenthalt</b>	<b>127'000</b>	<b>126'000</b>	<b>146'655.50</b>	<b>238'725.90</b>
	<b>Saldo</b>		<b>1'000</b>	<b>92'070.40</b>	
<b>57340</b>	<b>Vorläufig aufgenommene Ausländer bis 7 Jahre Aufenthalt</b>	<b>127'000</b>	<b>126'000</b>	<b>146'655.50</b>	<b>238'725.90</b>
	<b>Saldo</b>		<b>1'000</b>	<b>92'070.40</b>	
363700	Beiträge an private Haushalte	127'000		146'655.50	
447000	Pacht- und Mietzinse Liegenschaften VV		21'000		32'660.10
463100	Beiträge von Kantonen und Konkordaten		105'000		206'065.80

**Erfolgsrechnung nach Funktionen**

Kontonum	Text	Budget 2019		Rechnung 2019	
		Aufwand	Ertrag	Aufwand	Ertrag
5736	<b>Integrationsmassnahmen vorläufig aufgenommene Ausländer</b>	33'500	30'000	33'343.50	41'133.60
	Saldo		3'500	7'790.10	
57360	<b>Integrationsmassnahmen vorläufig aufgenommene Ausländer</b>	33'500	30'000	33'343.50	41'133.60
	Saldo		3'500	7'790.10	
313000	Dienstleistungen Dritter	33'500		33'343.50	
463100	Beiträge von Kantonen und Konkordaten		30'000		41'133.60
5737	<b>Flüchtlinge</b>	490'000	707'000	359'295.74	369'465.02
	Saldo	217'000		10'169.28	
57371	<b>Anerkannte Flüchtlinge (max. 5 Jahre nach Einreise)</b>	300'000	476'000	238'316.08	288'209.47
	Saldo	176'000		49'893.39	
363700	Beiträge an private Haushalte	300'000		238'316.08	
447000	Pacht- und Mietzinse Liegenschaften VV		26'000		8'889.72
463100	Beiträge von Kantonen und Konkordaten		450'000		279'319.75
57372	<b>vorläufig aufgenommene Flüchtlinge (max. 7 Jahre nach Einreise)</b>	190'000	231'000	120'979.66	81'255.55
	Saldo	41'000			39'724.11
363700	Beiträge an private Haushalte	190'000		120'979.66	
447000	Pacht- und Mietzinse Liegenschaften VV		11'000		
463100	Beiträge von Kantonen und Konkordaten		220'000		81'255.55
5738	<b>Integrationsmassnahmen Flüchtlinge</b>	100'000	100'000	125'024.90	144'921.00
	Saldo			19'896.10	
57381	<b>Integrationsmassnahmen (anerkannte Flüchtlinge (max. Jahre nach Einreise)</b>	60'000	60'000	90'929.15	108'109.85
	Saldo			17'180.70	
313000	Dienstleistungen Dritter	60'000		90'929.15	
463100	Beiträge von Kantonen und Konkordaten		60'000		108'109.85
57382	<b>Integrationsmassnahmen vorläufig aufgenommener Flüchtlinge (max. 7 Jahre nach Einreise)</b>	40'000	40'000	34'095.75	36'811.15
	Saldo			2'715.40	
313000	Dienstleistungen Dritter	40'000		34'095.75	
463100	Beiträge von Kantonen und Konkordaten		40'000		36'811.15
5739	<b>übrige Sozialhilfeleistungen an Asylsuchende und Flüchtlinge</b>	106'000	35'000	73'800.80	45'342.35
	Saldo		71'000		28'458.45
57390	<b>übrige Sozialhilfeleistungen an Asylsuchende und Flüchtlinge</b>	106'000	35'000	73'800.80	45'342.35
	Saldo		71'000		28'458.45

**Erfolgsrechnung nach Funktionen**

Kontonum	Text	Budget 2019		Rechnung 2019	
		Aufwand	Ertrag	Aufwand	Ertrag
363700	Beiträge an private Haushalte	106'000		73'800.80	
447000	Pacht- und Mietzinse Liegenschaften VV		5'000		4'066.10
463100	Beiträge von Kantonen und Konkordaten		30'000		41'276.25
<b>579</b>	<b>Fürsorge übrige</b>	<b>879'900</b>		<b>1'233'320.13</b>	<b>23'762.70</b>
	<b>Saldo</b>		<b>879'900</b>		<b>1'209'557.43</b>
<b>5790</b>	<b>Fürsorge, übrige</b>	<b>879'900</b>		<b>1'233'320.13</b>	<b>23'762.70</b>
	<b>Saldo</b>		<b>879'900</b>		<b>1'209'557.43</b>
<b>57900</b>	<b>Sozialamt</b>	<b>283'700</b>		<b>334'794.60</b>	<b>23'762.70</b>
	<b>Saldo</b>		<b>283'700</b>		<b>311'031.90</b>
301000	Löhne des Verwaltungs- und Betriebspersonals	211'100		253'500.40	
305000	AG-Beiträge AHV, IV, EO, ALV, Verwaltungskosten	13'900		15'871.55	
305200	AG-Beiträge an Pensionskassen	24'800		27'676.65	
305300	AG-Beiträge an Unfallversicherungen	300		378.45	
305400	AG-Beiträge an Familienausgleichskasse	3'100		3'782.25	
305500	AG-Beiträge an Krankentaggeldversicherungen	3'000		3'479.30	
309000	Aus- und Weiterbildung des Personals	8'800		6'200.00	
309900	Übriger Personalaufwand	1'500		2'631.25	
310200	Drucksachen, Publikationen			69.00	
311100	Anschaffung Apparate, Maschinen, Geräte, Fahrzeuge, Werkzeuge	9'800		316.90	
313000	Dienstleistungen Dritter	1'000		3'270.50	
315000	Unterhalt Mobiliar	3'000		13'856.55	
317000	Reisekosten und Spesen	400		761.80	
393000	Interne Verrechnung von Betriebs- und Verwaltungskosten	3'000		3'000.00	
461200	Entschädigungen von Gemeinden und Zweckverbänden				23'762.70
<b>57901</b>	<b>Soziale Dienste</b>	<b>557'200</b>		<b>861'960.94</b>	
	<b>Saldo</b>		<b>557'200</b>		<b>861'960.94</b>
363201	Beiträge an Soziale Dienste Linthgebiet	412'200		419'883.64	
363202	Beiträge an Kindes- und Erwachsenenschutzbehörde (KESB)	115'000		392'572.30	
363204	Beiträge an Kindes- und Erwachsenenschutzbehörde (KESB), Entschädigung an Beistände	30'000		49'505.00	
<b>57902</b>	<b>Allgemeine Sozialhilfe</b>	<b>39'000</b>		<b>36'564.59</b>	
	<b>Saldo</b>		<b>39'000</b>		<b>36'564.59</b>
351200	Einlagen in Legate und Stiftungen ohne eigene Rechtspersönlichkeit im EK			19.64	
363500	Beiträge Regio. Beschäftigungsprogramm	25'000		26'415.00	
363599	Beiträge an private Unternehmungen			300.00	
363601	Beiträge an Frauenhaus	4'000		2'912.45	
363602	Beiträge an Pro Senectute	10'000		6'917.50	

**Erfolgsrechnung nach Funktionen**

Kontonum	Text	Budget 2019		Rechnung 2019	
		Aufwand	Ertrag	Aufwand	Ertrag
59	Soziale Sicherheit, übrige Saldo	2'500	2'500	3'500.00	3'500.00
592	Hilfsaktionen im Inland Saldo	2'500	2'500	3'500.00	3'500.00
5920	Hilfsaktionen im Inland Saldo	2'500	2'500	3'500.00	3'500.00
59200	Hilfsaktionen im Inland Saldo	2'500	2'500	3'500.00	3'500.00
363200	Beiträge an Gemeinden und Zweckverbände	2'500		3'500.00	

**Erfolgsrechnung nach Funktionen**

Kontonum	Text	Budget 2019		Rechnung 2019	
		Aufwand	Ertrag	Aufwand	Ertrag
<b>6</b>	<b>VERKEHR</b>	<b>4'372'200</b>	<b>917'800</b>	<b>4'517'756.15</b>	<b>1'008'941.00</b>
	Saldo		3'454'400		3'508'815.15
<b>61</b>	<b>Strassenverkehr</b>	<b>2'966'600</b>	<b>852'300</b>	<b>3'189'936.65</b>	<b>941'041.85</b>
	Saldo		2'114'300		2'248'894.80
<b>615</b>	<b>Gemeindestrassen</b>	<b>2'661'100</b>	<b>823'300</b>	<b>2'917'238.01</b>	<b>926'301.85</b>
	Saldo		1'837'800		1'990'936.16
<b>6150</b>	<b>Gemeindestrassen</b>	<b>2'661'100</b>	<b>823'300</b>	<b>2'917'238.01</b>	<b>926'301.85</b>
	Saldo		1'837'800		1'990'936.16
<b>61500</b>	<b>Strassen, Brücken und Plätze</b>	<b>2'661'100</b>	<b>823'300</b>	<b>2'917'238.01</b>	<b>926'301.85</b>
	Saldo		1'837'800		1'990'936.16
301000	Löhne des Verwaltungs- und Betriebspersonals	794'000		786'984.15	
305000	AG-Beiträge AHV, IV, EO, ALV, Verwaltungskosten	51'000		49'441.30	
305200	AG-Beiträge an Pensionskassen	85'000		83'944.20	
305300	AG-Beiträge an Unfallversicherungen	21'000		18'445.90	
305400	AG-Beiträge an Familienausgleichskasse	11'500		11'781.60	
305500	AG-Beiträge an Krankentaggeldversicherungen	12'100		10'842.50	
309000	Aus- und Weiterbildung des Personals	2'000		6'388.35	
309900	Übriger Personalaufwand	4'600		5'689.45	
310000	Büromaterial	500		39.80	
310100	Betriebs-, Verbrauchsmaterial	65'000		72'708.75	
311000	Anschaffung Mobiliar	4'000		1'693.30	
311100	Anschaffung Apparate, Maschinen, Geräte, Fahrzeuge, Werkzeuge	40'000		45'417.70	
311200	Anschaffung Dienstkleider, Vorhänge, Wäsche	9'500		7'592.32	
312000	Wasser, Strom, Gas, Energie	49'000		14.35	
312001	Strom für Strassenbeleuchtung	49'000		40'402.35	
313000	Dienstleistungen Dritter	7'000		13'272.70	
313001	Telefongebühren	5'000		3'156.65	
313200	Honorare externe Berater, Gutachter, Fachexperten usw.	10'000		14'695.15	
313400	Sachversicherungsprämien	1'500		24'459.25	
313700	Steuern und Abgaben Fahrzeuge, Grundsteuer	33'500		14'060.35	
314000	Unterhalt an Grundstücken			692.80	
314100	Unterhalt Strassen / Verkehrswege	545'000		788'303.50	
314101	Schneeräumung	450'000		553'853.34	
314102	Unterhalt Signalisierung, Markierungen	7'000		14'398.65	
314111	Unterhalt Strassenbeleuchtung	88'000		83'293.80	
315100	Unterhalt Apparate, Maschinen, Geräte, Fahrzeuge, Werkzeuge	20'000		78'431.85	
316000	Mieten und Pachten	7'600		7'600.00	
316100	Mieten, Benützungskosten Mobilien	7'000		1'140.30	
317000	Reisekosten und Spesen	500		36.80	
330000	Planmässige Abschreibungen Sachanlagen	109'800		160'146.45	
351100	Einlagen in Rücklage Kultur und Sport	4'000			

**Erfolgsrechnung nach Funktionen**

Kontonum	Text	Budget 2019		Rechnung 2019	
		Aufwand	Ertrag	Aufwand	Ertrag
363500	Beiträge an private Unternehmungen 3. Klass-Strassen	167'000		13'073.35	
391000	Interne Verrechnung von Dienstleistungen			5'237.05	
424000	Benützungsgebühren und Dienstleistungen				48'416.25
424002	Kiesrappen Eschenbach		23'000		21'232.95
424003	Kiesrappen St. Gallenkappel		4'000		4'000.00
426000	Rückerstattungen und Kostenbeteiligungen Dritter		5'000		19'228.30
427000	Bussen				2'000.00
439001	SAK, Zuweisungen		238'000		247'134.00
463000	Beiträge vom Bund		3'000		
463100	Beiträge von Kantonen und Konkordaten		295'000		301'396.00
491000	Interne Verrechnung von Dienstleistungen				4'212.85
491001	Feuerwehr		50'000		54'963.25
491002	Militär		3'000		13'840.55
491004	Schulen		5'800		
491005	Dorftreff				3'341.15
491006	Custorhaus				3'222.20
491007	Kulturförderung		3'500		11'237.30
491008	Parkanlagen Wanderwege		49'000		59'936.95
491009	Asylantenunterkunft		12'000		4'875.40
491011	Werkdienstgebäude Eschenbach				380.30
491012	Mehrzweckgebäude Hintergoldingen				12.50
491013	Werkhof St. Gallenkappel, Salzsilo				1'976.50
491016	Kanalisationen		6'000		3'312.20
491018	Abfallentsorgung		45'000		42'338.75
491019	Übriger Umweltschutz, WC-Anlagen		8'000		15'258.25
491020	Friedhof		21'000		20'411.20
491021	Gewässer		12'000		10'604.40
491022	Tierkörpersammelstelle		6'000		2'458.85
491023	Rapperswilerstrasse 15, "Alterswohnungen"		3'000		2'400.50
491024	Rapperswilerstrasse 10, "Altes Altersheim"		1'000		409.40
491025	Rössligass 5, "Altes Gemeindehaus"		3'000		1'021.05
491032	Robidogtouren		27'000		26'680.80
<b>619</b>	<b>Werkhof, übrige</b>	<b>305'500</b>	<b>29'000</b>	<b>272'698.64</b>	<b>14'740.00</b>
	<b>Saldo</b>		<b>276'500</b>		<b>257'958.64</b>
<b>6190</b>	<b>Werkhof</b>	<b>305'500</b>	<b>29'000</b>	<b>272'698.64</b>	<b>14'740.00</b>
	<b>Saldo</b>		<b>276'500</b>		<b>257'958.64</b>
<b>61900</b>	<b>Werkdienstgebäude Eschenbach</b>	<b>74'900</b>	<b>10'000</b>	<b>85'868.54</b>	
	<b>Saldo</b>		<b>64'900</b>		<b>85'868.54</b>
310100	Betriebs-, Verbrauchsmaterial	6'000		2'091.25	
311100	Anschaffung Apparate, Maschinen, Geräte, Fahrzeuge, Werkzeuge	1'000		150.25	
312000	Wasser, Strom, Gas, Energie	20'000		17'106.35	
313000	Dienstleistungen Dritter			933.75	
313001	Telefongebühren, Internet	3'300		3'859.60	

**Erfolgsrechnung nach Funktionen**

Kontonum	Text	Budget 2019		Rechnung 2019	
		Aufwand	Ertrag	Aufwand	Ertrag
313400	Sachversicherungsprämien	3'000		909.90	
313700	Steuern und Abgaben, Grundsteuer	3'600		2'894.25	
314400	Unterhalt Hochbauten, Gebäude	22'500		42'625.19	
315100	Unterhalt Apparate, Maschinen, Geräte, Fahrzeuge, Werkzeuge	2'000		1'391.05	
330000	Planmässige Abschreibungen Sachanlagen	13'500		13'526.65	
391000	Interne Verrechnung von Dienstleistungen			380.30	
426000	Rückerstattungen und Kostenbeteiligungen Dritter		10'000		
<b>61901</b>	<b>Mehrzweckgebäude Hintergoldingen</b>	<b>41'200</b>		<b>30'806.80</b>	
	<b>Saldo</b>		<b>41'200</b>		<b>30'806.80</b>
310100	Betriebs-, Verbrauchsmaterial	1'500		1'230.80	
311100	Anschaffung Apparate, Maschinen, Geräte, Fahrzeuge, Werkzeuge	5'800		625.10	
312000	Wasser, Strom, Gas, Energie	12'500		9'336.45	
313001	Telefongebühren	800		1'318.50	
313400	Sachversicherungsprämien	700		523.15	
313700	Steuern und Abgaben, Grundsteuer	500		291.00	
314400	Unterhalt Hochbauten, Gebäude	13'500		11'627.25	
315100	Unterhalt Apparate, Maschinen, Geräte, Fahrzeuge, Werkzeuge	500		462.05	
330000	Planmässige Abschreibungen Sachanlagen	5'400		5'380.00	
391000	Interne Verrechnung von Dienstleistungen			12.50	
<b>61902</b>	<b>Werkhof St. Gallenkappel, Salzsilo</b>	<b>178'100</b>	<b>19'000</b>	<b>159'314.40</b>	<b>14'740.00</b>
	<b>Saldo</b>		<b>159'100</b>		<b>144'574.40</b>
310100	Betriebs-, Verbrauchsmaterial	3'000		2'584.15	
311100	Anschaffung Apparate, Maschinen, Geräte, Fahrzeuge, Werkzeuge	3'000		2'923.10	
312000	Wasser, Strom, Gas, Energie	14'000		7'761.50	
313001	Telefongebühren, Internet	2'200		1'999.10	
313400	Sachversicherungsprämien	1'200		1'099.35	
313700	Steuern und Abgaben, Grundsteuer	600		632.00	
314400	Unterhalt Hochbauten, Gebäude	151'100		137'270.40	
315000	Unterhalt Mobiliar	500		51.00	
315100	Unterhalt Apparate, Maschinen, Geräte, Fahrzeuge, Werkzeuge	2'500		3'017.30	
391000	Interne Verrechnung von Dienstleistungen			1'976.50	
426000	Rückerstattungen und Kostenbeteiligungen Dritter		5'000		
447000	Pacht- und Mietzinse Liegenschaften VV		14'000		14'740.00
<b>61903</b>	<b>Magazin ehem. ARA Schwärzi</b>	<b>11'300</b>		<b>3'291.10-</b>	
	<b>Saldo</b>		<b>11'300</b>	<b>3'291.10</b>	
310100	Betriebs-, Verbrauchsmaterial	1'000		451.45	
311100	Anschaffung Apparate, Maschinen, Geräte, Fahrzeuge, Werkzeuge	1'000		9'756.00-	
312000	Wasser, Strom, Gas, Energie	2'500		431.25	
313001	Telefongebühren	500			



**Erfolgsrechnung nach Funktionen**

Kontonum	Text	Budget 2019		Rechnung 2019	
		Aufwand	Ertrag	Aufwand	Ertrag
313400	Sachversicherungsprämien	800			
313700	Steuern und Abgaben, Grundsteuer	500			
314400	Unterhalt Hochbauten, Gebäude	5'000		5'491.75	
315100	Unterhalt Apparate, Maschinen, Geräte, Fahrzeuge, Werkzeuge			90.45	
<b>62</b>	<b>Öffentlicher Verkehr</b>	<b>1'405'600</b>	<b>65'500</b>	<b>1'327'819.50</b>	<b>67'899.15</b>
	<b>Saldo</b>		<b>1'340'100</b>		<b>1'259'920.35</b>
<b>622</b>	<b>Regional- und Agglomerationsverkehr</b>	<b>1'349'600</b>	<b>10'000</b>	<b>1'271'819.50</b>	<b>10'713.15</b>
	<b>Saldo</b>		<b>1'339'600</b>		<b>1'261'106.35</b>
<b>6220</b>	<b>Regional- und Agglomerationsverkehr</b>	<b>1'349'600</b>	<b>10'000</b>	<b>1'271'819.50</b>	<b>10'713.15</b>
	<b>Saldo</b>		<b>1'339'600</b>		<b>1'261'106.35</b>
<b>62200</b>	<b>Regionalverkehr</b>	<b>1'349'600</b>	<b>10'000</b>	<b>1'271'819.50</b>	<b>10'713.15</b>
	<b>Saldo</b>		<b>1'339'600</b>		<b>1'261'106.35</b>
310200	Drucksachen, Publikationen	400			
313000	Dienstleistungen Dritter			216.90	
313002	Betriebskosten Ortsbus St. Gallenkappel - Oberricken	150'000		154'630.30	
314400	Unterhalt Hochbauten, Gebäude	20'000		21'048.30	
316100	Mieten, Benützungskosten Mobilien	1'200		1'175.00	
363100	Beiträge an Kantone Abgeltung ÖV	1'178'000		1'094'749.00	
425000	Billetteinnahmen Ortsbus St. Gallenkappel-Oberricken		4'000		4'055.20
426001	Zollrückerstattung Treibstoff Ortsbus		6'000		6'657.95
<b>629</b>	<b>öffentlicher Verkehr, übriges</b>	<b>56'000</b>	<b>55'500</b>	<b>56'000.00</b>	<b>57'186.00</b>
	<b>Saldo</b>		<b>500</b>	<b>1'186.00</b>	
<b>6290</b>	<b>öffentlicher Verkehr, übriges</b>	<b>56'000</b>	<b>55'500</b>	<b>56'000.00</b>	<b>57'186.00</b>
	<b>Saldo</b>		<b>500</b>	<b>1'186.00</b>	
<b>62900</b>	<b>Tageskarten SBB</b>	<b>56'000</b>	<b>55'500</b>	<b>56'000.00</b>	<b>57'186.00</b>
	<b>Saldo</b>		<b>500</b>	<b>1'186.00</b>	
310900	Ankauf Tageskarten SBB	56'000		56'000.00	
425000	Verkäufe Tageskarten SBB für Einheimische		52'000		54'660.00
425001	Verkäufe Tageskarten SBB für Auswärtige		3'500		2'526.00

**Erfolgsrechnung nach Funktionen**

Kontonum	Text	Budget 2019		Rechnung 2019	
		Aufwand	Ertrag	Aufwand	Ertrag
<b>7</b>	<b>UMWELTSCHUTZ UND RAUMORDNUNG</b>	<b>5'278'000</b>	<b>4'546'300</b>	<b>4'588'895.49</b>	<b>3'952'014.38</b>
	Saldo		731'700		636'881.11
<b>71</b>	<b>Wasserversorgung</b>	<b>1'647'000</b>	<b>1'647'000</b>	<b>1'691'705.83</b>	<b>1'691'705.83</b>
	Saldo				
<b>710</b>	<b>Wasserversorgung</b>	<b>1'647'000</b>	<b>1'647'000</b>	<b>1'691'705.83</b>	<b>1'691'705.83</b>
	Saldo				
<b>7100</b>	<b>Wasserversorgung</b>	<b>1'647'000</b>	<b>1'647'000</b>	<b>1'691'705.83</b>	<b>1'691'705.83</b>
	Saldo				
<b>71000</b>	<b>Wasserversorgung allgemein</b>	<b>1'352'500</b>	<b>1'647'000</b>	<b>1'170'175.16</b>	<b>1'691'705.83</b>
	Saldo	<b>294'500</b>		<b>521'530.67</b>	
300000	Entschädigungen, Tag- und Sitzungsgelder an Behörden und Kommissionen	11'200		9'681.95	
301000	Löhne des Verwaltungs- und Betriebspersonals	276'500		277'432.45	
305000	AG-Beiträge AHV, IV, EO, ALV, Verwaltungskosten	17'300		17'627.65	
305200	AG-Beiträge an Pensionskassen	28'500		27'676.20	
305300	AG-Beiträge an Unfallversicherungen	7'600		6'556.00	
305400	AG-Beiträge an Familienausgleichskasse	4'000		4'200.20	
305500	AG-Beiträge an Krankentaggeldversicherungen	3'600		3'854.35	
309000	Aus- und Weiterbildung des Personals			2'693.00	
309900	Übriger Personalaufwand	6'500		2'732.50	
310000	Büromaterial, Publikationen, Drucksachen	3'000		972.50	
310100	Betriebs-, Verbrauchsmaterial	25'000		15'610.25	
310101	Wasserankauf	7'000		7'818.40	
310200	Drucksachen, Publikationen			28.40	
311120	Anschaffung Apparate, Maschinen, Geräte, Fahrzeuge, Werkzeuge Wasserversorgung	87'000		23'963.76	
311120.0	Anschaffungen Pumpwerke, Quellen	31'000		20'236.51	
311120.0	Anschaffungen Reservoirs	6'000		329.50	
311120.0	Anschaffungen Wasseruhren	8'000		3'219.85	
311120.0	Fahrzeuge, Geräte	40'000		177.90	
311120.0	Anschaffungen Leitungs- und Hydrantennetz	2'000			
312020	Wasser, Strom, Gas, Energie Wasserversorgung	42'000		50'741.00	
312020.0	Wasser, Energie Pumpwerke/Quellen	30'000		31'858.60	
312020.0	Wasser, Energie Reservoirs	12'000		18'882.40	
313000	Dienstleistungen Dritter, Analysen	164'000		176'453.87	
313001	Telefongebühren	7'500		4'803.15	
313003	EDV-Dienstleistungen durch Dritte	25'000		16'666.45	
313020	Porti, PC- und Bankgebühren	4'000		3'834.70	
313060	Verbandsbeiträge	3'600		3'329.80	
313400	Sachversicherungsprämien	12'000		7'981.50	
313700	Steuern und Abgaben, Grundsteuer	5'000		17'509.35	
314301	Baulicher Unterhalt übriger Tiefbauten Wasserwerk	283'000		179'113.85	
314301.0	Baulicher Unterhalt Leitungs- und Hydrantennetz	281'000		178'814.50	
314301.0	Baulicher Unterhalt Kabel- und Aussenanlagen	2'000		299.35	

**Erfolgsrechnung nach Funktionen**

Kontonum	Text	Budget 2019		Rechnung 2019	
		Aufwand	Ertrag	Aufwand	Ertrag
314420.0	Baulicher Unterhalt Pumpen/Quellen	22'000		20'812.10	
314420.0	Baulicher Unterhalt Reservoir	20'000		11'151.31	
314420.0	Baulicher Unterhalt Betriebswarte	5'000			
315101	Unterhalt Apparate, Maschinen, Geräte, Fahrzeuge, Werkzeuge (Wasser)	69'500		54'620.77	
315101.0	Unterhalt Paumpwerke/Quellen	15'000		6'170.12	
315101.0	Unterhalt Reservoirs	3'000		1'012.30	
315101.0	Unterhalt Wassermesser	35'000		35'000.00	
315101.0	Unterhalt Betrtriebswarte	8'500		3'078.15	
315101.0	Unterhalt Fahrzeuge	6'000		4'651.70	
315101.0	Unterhalt Geräte, Maschinen	2'000		4'708.50	
317000	Reisekosten und Spesen	5'000		1'101.05	
318100	Tatsächliche Forderungsverluste	500		10.25	
330099	Planmässige Abschreibungen Sachanlagen	157'200		171'198.40	
391000	Interne Verrechnung von Dienstleistungen	50'000		50'000.00	
424000	Benützungsgebühren und Dienstleistungen				2'065.10
424004	Wasserzins		1'485'600		1'516'846.20
424004.1	Grundgebühren		154'000		155'770.00
424004.2	Wasserzins		849'000		852'188.55
424004.3	Gebäudezuschlag		482'600		508'887.65
424005	Wasserverkauf an Schmerikon		30'000		57'323.00
426000	Rückerstattungen und Kostenbeteiligungen Dritter		29'200		27'096.63
463100	Beiträge von Kantonen und Konkordaten (GVA)		4'500		4'652.15
463200	Hydrantenzinsen Feuerwehr		57'000		53'000.00
466000	Planmässige Auflös. passivierter Anschlussbeiträge		37'700		30'722.75
494000	Interne Verrechnung von kalk. Zinsen und Finanzaufwand		3'000		
<b>71009</b>	<b>Ausgleich Spezialfinanzierung</b>	<b>294'500</b>		<b>521'530.67</b>	
	<b>Saldo</b>		<b>294'500</b>		<b>521'530.67</b>
351000	Einlagen in Spezialfinanzierungen EK	294'500		521'530.67	
<b>72</b>	<b>Abwasserbeseitigung</b>	<b>2'159'600</b>	<b>2'159'600</b>	<b>1'380'546.70</b>	<b>1'380'546.70</b>
	<b>Saldo</b>				
<b>720</b>	<b>Abwasserbeseitigung</b>	<b>2'159'600</b>	<b>2'159'600</b>	<b>1'380'546.70</b>	<b>1'380'546.70</b>
	<b>Saldo</b>				
<b>7200</b>	<b>Abwasserbeseitigung</b>	<b>2'159'600</b>	<b>2'159'600</b>	<b>1'380'546.70</b>	<b>1'380'546.70</b>
	<b>Saldo</b>				
<b>72000</b>	<b>Abwasserreinigungsanlage</b>	<b>1'180'500</b>		<b>875'581.25</b>	
	<b>Saldo</b>		<b>1'180'500</b>		<b>875'581.25</b>
313700	Mikroverunreinigungsgebühr	85'500		75'951.00	
363200	Beiträge am ARA Langrüti, Jona	80'000		46'414.25	
363204	Beiträge an ARA Tobelmühle, Wald	40'000		35'619.00	
363205	Beiträge an Abwasserverband ARA Eschenbach	975'000		717'597.00	

**Erfolgsrechnung nach Funktionen**

Kontonum	Text	Budget 2019		Rechnung 2019	
		Aufwand	Ertrag	Aufwand	Ertrag
<b>72001</b>	<b>Kanalisation</b>	<b>665'200</b>		<b>388'395.60</b>	
	<b>Saldo</b>		<b>665'200</b>		<b>388'395.60</b>
311000	Anschaffung Mobiliar	1'000			
311100	Anschaffung Apparate, Maschinen, Geräte, Fahrzeuge, Werkzeuge	3'000		1'808.00	
312000	Wasser, Strom, Gas, Energie	18'000		13'537.35	
313000	Dienstleistungen Dritter			16'180.05	
313200	Honorare externe Berater, Gutachter, Fachexperten usw.	30'000		35'417.75	
313400	Sachversicherungsprämien	1'200		60.80	
313700	Steuern und Abgaben			3'470.85	
314300	Baulicher Unterhalt übriger Tiefbauten	551'000		285'933.80	
314301	Baulicher Unterhalt Pumpen	40'000		13'566.80	
391000	Interne Verrechnung von Dienstleistungen	21'000		18'420.20	
<b>72002</b>	<b>Gemeindekläranlage</b>	<b>10'600</b>	<b>30'400</b>	<b>2'516.65</b>	<b>30'888.00</b>
	<b>Saldo</b>	<b>19'800</b>		<b>28'371.35</b>	
312000	Wasser, Strom, Gas, Energie	2'100		1'059.90	
313000	Dienstleistungen Dritter	500			
313400	Versicherungsprämien, Abgaben ARA Ermenswil			191.10	
313700	Steuern und Abgaben			28.40	
314300	Baulicher Unterhalt übriger Tiefbauten	8'000		1'237.25	
447000	Baurechtszinsen		30'400		30'888.00
<b>72008</b>	<b>Finanzierungskonto</b>	<b>303'300</b>	<b>1'068'500</b>	<b>114'053.20</b>	<b>1'183'050.25</b>
	<b>Saldo</b>	<b>765'200</b>		<b>1'068'997.05</b>	
330000	Planmässige Abschreibungen Sachanlagen	303'300		67'504.80	
332000	Planmässige Abschreibungen immaterielle Anlagen			46'548.40	
424000	Benützungsgebühren und Dienstleistungen		724'500		755'764.75
424006	Mikroverunreinigungsgebühr				75'951.00
424007	Flächenbeiträge		25'000		19'441.20
424008	Entwässerungsgebühr		199'000		207'820.05
466000	Planmässige Auflös. passivierter Anschlussbeiträge		100'000		124'073.25
494000	Interne Verrechnung von kalk. Zinsen und Finanzaufwand		20'000		
<b>72009</b>	<b>Ausgleich Spezialfinanzierung</b>		<b>1'060'700</b>		<b>166'608.45</b>
	<b>Saldo</b>	<b>1'060'700</b>		<b>166'608.45</b>	
451000	Entnahmen aus Spezialfinanzierungen EK		1'060'700		166'608.45
<b>73</b>	<b>Abfallwirtschaft</b>	<b>532'700</b>	<b>532'700</b>	<b>707'045.20</b>	<b>707'045.20</b>
	<b>Saldo</b>				
<b>730</b>	<b>Abfallwirtschaft</b>	<b>532'700</b>	<b>532'700</b>	<b>707'045.20</b>	<b>707'045.20</b>
	<b>Saldo</b>				
<b>7300</b>	<b>Abfallbeseitigung</b>	<b>532'700</b>	<b>532'700</b>	<b>707'045.20</b>	<b>707'045.20</b>
	<b>Saldo</b>				

**Erfolgsrechnung nach Funktionen**

Kontonum	Text	Budget 2019		Rechnung 2019	
		Aufwand	Ertrag	Aufwand	Ertrag
<b>73000</b>	<b>Abfallbeseitigung allgemein</b>	<b>516'900</b>	<b>532'700</b>	<b>661'077.28</b>	<b>707'045.20</b>
	<b>Saldo</b>	<b>15'800</b>		<b>45'967.92</b>	
310000	Büromaterial	200			
310100	Betriebs-, Verbrauchsmaterial	10'000		159'067.99	
310200	Drucksachen, Publikationen	2'000		2'015.00	
311000	Anschaffung Mobiliar	9'500			
311100	Anschaffung Apparate, Maschinen, Geräte, Fahrzeuge, Werkzeuge	11'500		1'857.00	
312000	Wasser, Strom, Gas, Energie	1'700		940.14	
313000	Entsorgung belasteter Bauschutt	2'000		1'657.90	
313011	Entsorgung Papier und Karton	55'000		45'842.30	
313012	Entsorgung Altglas	33'000		34'997.65	
313013	Entsorgung Alteisen	5'000		4'108.10	
313014	Grünabfuhr und Kompostierung	313'000		311'758.35	
313016	Weissblech und Alu	14'000		13'257.50	
313018	Entsorgung Altöl			1'320.50	
313019	Dienstleistungen Dritter			3'615.75	
313700	Steuern und Abgaben, Grundsteuer			682.35	
314400	Unterhalt Hochbauten (Entsorgungspark)	11'500		9'340.60	
315100	Unterhalt Apparate, Maschinen, Geräte, Fahrzeuge, Werkzeuge	1'000		453.25	
318100	Tatsächliche Forderungsverluste			886.90	
330000	Planmässige Abschreibungen Sachanlagen			24'113.30	
391000	Interne Verrechnung von Dienstleistungen	47'000		44'662.70	
393000	Interne Verrechnung von Betriebs- und Verwaltungskosten	500		500.00	
424000	Kehrrichtabfuhrgebühren		470'700		652'405.05
426000	Rückerstattungen und Kostenbeteiligungen Dritter		56'000		48'040.30
427000	Bussen				319.85
447000	Pacht- und Mietzinse Liegenschaften VV				280.00
493000	Interne Verrechnung von Betriebs- und Verwaltungskosten		6'000		6'000.00
<b>73009</b>	<b>Ausgleich Spezialfinanzierung</b>	<b>15'800</b>		<b>45'967.92</b>	
	<b>Saldo</b>		<b>15'800</b>		<b>45'967.92</b>
351000	Einlagen in Spezialfinanzierungen EK	15'800		45'967.92	
<b>74</b>	<b>Verbauungen</b>	<b>164'500</b>		<b>68'677.80</b>	<b>743.75</b>
	<b>Saldo</b>		<b>164'500</b>		<b>67'934.05</b>
<b>741</b>	<b>Gewässerverbauungen</b>	<b>164'500</b>		<b>68'677.80</b>	<b>743.75</b>
	<b>Saldo</b>		<b>164'500</b>		<b>67'934.05</b>
<b>7410</b>	<b>Gewässerverbauungen</b>	<b>164'500</b>		<b>68'677.80</b>	<b>743.75</b>
	<b>Saldo</b>		<b>164'500</b>		<b>67'934.05</b>
<b>74100</b>	<b>Gewässerverbauungen</b>	<b>164'500</b>		<b>68'677.80</b>	<b>743.75</b>
	<b>Saldo</b>		<b>164'500</b>		<b>67'934.05</b>

**Erfolgsrechnung nach Funktionen**

Kontonum	Text	Budget 2019		Rechnung 2019	
		Aufwand	Ertrag	Aufwand	Ertrag
313000	Dienstleistungen Dritter			364.50	
313200	Honorare externe Berater, Gutachter, Fachexperten usw.	8'000		13'579.35-	
314200	Wuhrpflicht an Gewässer	10'000			
314201	Unterhalt Dorfbach	3'000			
314202	Unterhalt Weiher Oberfeld	2'000			
314203	Unterhalt Weiher Siessen	4'000		2'500.70	
314204	Unterhalt Weiher Rietstuck	10'000		8'580.40	
314205	Unterhalt Weiher Aabach	500		18.20	
314206	Unterhalt Bachverbauung Mülitobel	60'000		60'000.00	
314207	Unterhalt Durchlass Schmittenbach / Gerstrasse	55'000			
391000	Interne Verrechnung von Dienstleistungen	12'000		10'793.35	
426000	Rückerstattungen und Kostenbeteiligungen Dritter				743.75
<b>75</b>	<b>Arten- und Landschaftsschutz</b>	<b>89'600</b>	<b>4'000</b>	<b>72'213.40</b>	<b>7'887.25</b>
	<b>Saldo</b>		<b>85'600</b>		<b>64'326.15</b>
<b>750</b>	<b>Arten- und Landschaftsschutz</b>	<b>89'600</b>	<b>4'000</b>	<b>72'213.40</b>	<b>7'887.25</b>
	<b>Saldo</b>		<b>85'600</b>		<b>64'326.15</b>
<b>7500</b>	<b>Arten- und Landschaftsschutz</b>	<b>89'600</b>	<b>4'000</b>	<b>72'213.40</b>	<b>7'887.25</b>
	<b>Saldo</b>		<b>85'600</b>		<b>64'326.15</b>
<b>75000</b>	<b>Arten- und Landschaftsschutz (Naturschutz)</b>	<b>89'600</b>	<b>4'000</b>	<b>72'213.40</b>	<b>7'887.25</b>
	<b>Saldo</b>		<b>85'600</b>		<b>64'326.15</b>
300000	Entschädigungen, Tag- und Sitzungsgelder an Behörden und Kommissionen	9'000		4'130.00	
301000	Löhne des Verwaltungs- und Betriebspersonals			7'720.00	
305000	AG-Beiträge AHV, IV, EO, ALV, Verwaltungskosten	1'000		661.80	
305300	AG-Beiträge an Unfallversicherungen	50		18.15	
305400	AG-Beiträge an Familienausgleichskasse			157.70	
305500	AG-Beiträge an Krankentaggeldversicherungen	50		2.20	
311100	Anschaffung Apparate, Maschinen, Geräte, Fahrzeuge, Werkzeuge	500		212.70	
313026	Dienstleistungen durch Dritte	6'000		5'287.85	
313200	Honorare externe Berater, Gutachter, Fachexperten usw.	15'000		12'419.30	
363510	Abgeltung ökologische Leistungen (GAÖL)	50'000		33'603.70	
363600	Beiträge an private Organisationen ohne Erwerbszweck	8'000		8'000.00	
426000	Rückerstattungen und Kostenbeteiligungen Dritter		4'000		7'887.25
<b>77</b>	<b>Übriger Umweltschutz</b>	<b>511'300</b>	<b>203'000</b>	<b>542'097.21</b>	<b>160'085.65</b>
	<b>Saldo</b>		<b>308'300</b>		<b>382'011.56</b>
<b>771</b>	<b>Friedhof und Bestattung</b>	<b>234'100</b>	<b>53'000</b>	<b>282'235.21</b>	<b>60'731.85</b>
	<b>Saldo</b>		<b>181'100</b>		<b>221'503.36</b>

**Erfolgsrechnung nach Funktionen**

Kontonum	Text	Budget 2019		Rechnung 2019	
		Aufwand	Ertrag	Aufwand	Ertrag
<b>7710</b>	<b>Friedhof und Bestattung</b>	<b>234'100</b>	<b>53'000</b>	<b>282'235.21</b>	<b>60'731.85</b>
	<b>Saldo</b>		<b>181'100</b>		<b>221'503.36</b>
<b>77100</b>	<b>Friedhof und Bestattung</b>	<b>234'100</b>	<b>53'000</b>	<b>282'235.21</b>	<b>60'731.85</b>
	<b>Saldo</b>		<b>181'100</b>		<b>221'503.36</b>
301000	Löhne des Verwaltungs- und Betriebspersonals	4'000		6'590.00	
305000	AG-Beiträge AHV, IV, EO, ALV, Verwaltungskosten	400		407.65	
305300	AG-Beiträge an Unfallversicherungen	50		133.85	
305400	AG-Beiträge an Familienausgleichskasse			97.15	
305500	AG-Beiträge an Krankentaggeldversicherungen	50		75.15	
310100	Betriebs-, Verbrauchsmaterial			1'281.75	
311100	Anschaffung Apparate, Maschinen, Geräte, Fahrzeuge, Werkzeuge	4'400		3'996.17	
312000	Wasser, Strom, Gas, Energie	2'300		2'609.05	
313000	Dienstleistungen Dritter	30'000		31'260.70	
313005	Kremation	45'000		40'464.10	
313006	Leichenwagen, Transporte	20'000		22'420.90	
313030	Bestattungskosten, Leichenschau, Urnenwand	59'000		102'519.55	
313400	Sachversicherungsprämien	500		171.55	
313700	Steuern und Abgaben	1'200		374.40	
314000	Unterhalt an Grundstücken	19'000		28'773.50	
314400	Unterhalt Hochbauten, Gebäude	26'200		19'835.49	
315100	Unterhalt Apparate, Maschinen, Geräte, Fahrzeuge, Werkzeuge	1'000		512.65	
317000	Reisekosten und Spesen			246.40	
391000	Interne Verrechnung von Dienstleistungen	21'000		20'465.20	
424000	Grabtaxen		28'000		30'050.00
426000	Rückerstattungen und Kostenbeteiligungen Dritter		25'000		30'681.85
<b>779</b>	<b>Umweltschutz, übrige</b>	<b>277'200</b>	<b>150'000</b>	<b>259'862.00</b>	<b>99'353.80</b>
	<b>Saldo</b>		<b>127'200</b>		<b>160'508.20</b>
<b>7790</b>	<b>Umweltschutz, übrige</b>	<b>277'200</b>	<b>150'000</b>	<b>259'862.00</b>	<b>99'353.80</b>
	<b>Saldo</b>		<b>127'200</b>		<b>160'508.20</b>
<b>77900</b>	<b>Hundeversäuberung</b>	<b>33'000</b>		<b>30'967.60</b>	
	<b>Saldo</b>		<b>33'000</b>		<b>30'967.60</b>
310100	Betriebs-, Verbrauchsmaterial	4'000		2'217.85	
311000	Anschaffung Mobiliar	2'000		2'068.95	
391032	Interne Verrechnung von Robidogtouren	27'000		26'680.80	
<b>77901</b>	<b>öffentliche Toiletten</b>	<b>20'100</b>		<b>21'783.80</b>	
	<b>Saldo</b>		<b>20'100</b>		<b>21'783.80</b>
312000	Wasser, Strom, Gas, Energie	1'800		1'891.75	
313400	Sachversicherungsprämien	300			
313700	Steuern und Abgaben			5.60	
314400	Unterhalt Hochbauten, Gebäude	10'000		4'601.20	
391000	Interne Verrechnung von Dienstleistungen	8'000		15'285.25	

**Erfolgsrechnung nach Funktionen**

Kontonum	Text	Budget 2019		Rechnung 2019	
		Aufwand	Ertrag	Aufwand	Ertrag
<b>77902</b>	<b>Umweltschutz, übrige</b>	<b>224'100</b>	<b>150'000</b>	<b>207'110.60</b>	<b>99'353.80</b>
	<b>Saldo</b>		<b>74'100</b>		<b>107'756.80</b>
313000	Energieprojekte	28'000		18'770.35	
313025	Sonder- und Giftabfälle			8'389.20	
313028	Umweltschutzprogramme	180'500		171'160.00	
313400	Sachversicherungsprämien	600		100.60	
314400	Unterhalt Hochbauten, Gebäude	15'000		5'097.35	
363600	Beiträge an private Organisationen ohne Erwerbszweck			3'593.10	
426000	Rückerstattungen und Kostenbeteiligungen Dritter				6'205.00
451000	Entnahmen aus Spezialfinanzierungen EK		150'000		
451100	Entnahmen aus Fonds EK				74'452.00
463000	Beiträge vom Bund				18'696.80
<b>79</b>	<b>Raumordnung</b>	<b>173'300</b>		<b>126'609.35</b>	<b>4'000.00</b>
	<b>Saldo</b>		<b>173'300</b>		<b>122'609.35</b>
<b>790</b>	<b>Raumordnung</b>	<b>173'300</b>		<b>126'609.35</b>	<b>4'000.00</b>
	<b>Saldo</b>		<b>173'300</b>		<b>122'609.35</b>
<b>7900</b>	<b>Raumordnung allgemein</b>	<b>173'300</b>		<b>126'609.35</b>	<b>4'000.00</b>
	<b>Saldo</b>		<b>173'300</b>		<b>122'609.35</b>
<b>79000</b>	<b>Raumplanung</b>	<b>173'300</b>		<b>126'609.35</b>	<b>4'000.00</b>
	<b>Saldo</b>		<b>173'300</b>		<b>122'609.35</b>
311000	Anschaffung Mobiliar	1'300			
313200	Honorare externe Berater, Gutachter, Fachexperten usw. (Ortsplanung)	60'000		14'245.40	
363200	Beiträge an Region Zürichsee Linth	90'000		92'897.85	
363201	Beitrag an Pro Zürcher Berggebiete	22'000		19'466.10	
426000	Rückerstattungen und Kostenbeteiligungen Dritter				4'000.00



**Erfolgsrechnung nach Funktionen**

Kontonum	Text	Budget 2019		Rechnung 2019	
		Aufwand	Ertrag	Aufwand	Ertrag
<b>8</b>	<b>VOLKSWIRTSCHAFT</b>	<b>301'500</b>	<b>52'900</b>	<b>238'042.05</b>	<b>35'274.86</b>
	Saldo		248'600		202'767.19
<b>81</b>	<b>Landwirtschaft</b>	<b>160'800</b>	<b>44'900</b>	<b>104'912.42</b>	<b>24'621.86</b>
	Saldo		115'900		80'290.56
<b>813</b>	<b>Produktionsverbesserung Vieh</b>	<b>160'800</b>	<b>44'900</b>	<b>104'912.42</b>	<b>24'621.86</b>
	Saldo		115'900		80'290.56
<b>8130</b>	<b>Beiträge, Viehschauen, Tierseuchenbekämpfung</b>	<b>117'700</b>	<b>1'800</b>	<b>82'090.56</b>	<b>1'800.00</b>
	Saldo		115'900		80'290.56
<b>81301</b>	<b>Landwirtschaft</b>	<b>117'700</b>	<b>1'800</b>	<b>82'090.56</b>	<b>1'800.00</b>
	Saldo		115'900		80'290.56
300000	Entschädigungen, Tag- und Sitzungsgelder an Behörden und Kommissionen	4'500		5'280.00	
301000	Löhne des Verwaltungs- und Betriebspersonals	16'000		512.50	
305000	AG-Beiträge AHV, IV, EO, ALV, Verwaltungskosten	1'200		240.40	
305300	AG-Beiträge an Unfallversicherungen	100		7.30	
305400	AG-Beiträge an Familienausgleichskasse			57.40	
305500	AG-Beiträge an Krankentaggeldversicherungen	100		5.50	
313000	Dienstleistungen Dritter	4'000		588.10	
313025	Viehschauen	45'000		45'185.15	
313026	Ackerbaustelle	1'000			
313027	Feuerbrandbekämpfung	1'000			
361200	Beitrag an regionale Notschlachthanlage	9'000		5'310.37	
363100	Beitrag an Tierseuchenkasse	10'000		9'986.40	
363200	Betriebskostenbeiträge Tierkörpersammelstelle	21'000		11'870.04	
363600	Beiträge an landw. Vereine und Verbände	3'300		2'930.20	
363611	Beiträge an Bäuerliche Familienhilfe	1'500		117.20	
426000	Rückerstattungen und Kostenbeteiligungen Dritter		1'800		1'800.00
<b>8131</b>	<b>Tierkörperbeseitigung</b>	<b>26'300</b>	<b>26'300</b>	<b>13'738.44</b>	<b>13'738.44</b>
	Saldo				
<b>81310</b>	<b>Regionale Tierkörpersammelstelle</b>	<b>26'300</b>	<b>26'300</b>	<b>13'738.44</b>	<b>13'738.44</b>
	Saldo				
310100	Betriebs-, Verbrauchsmaterial	2'500		177.75	
311100	Anschaffung Apparate, Maschinen, Geräte, Fahrzeuge, Werkzeuge	1'000			
312000	Wasser, Strom, Gas, Energie	2'000		2'642.94	
313000	Dienstleistungen Dritter	4'500		1'314.50	
313400	Sachversicherungsprämien	500			
313700	Steuern und Abgaben, Grundsteuer	300			
314400	Unterhalt Hochbauten, Gebäude	2'000			
315100	Unterhalt Apparate, Maschinen, Geräte, Fahrzeuge, Werkzeuge	2'500		2'144.40	
316100	Mieten, Benützungskosten Mobilien	2'000		2'000.00	

**Erfolgsrechnung nach Funktionen**

Kontonum	Text	Budget 2019		Rechnung 2019	
		Aufwand	Ertrag	Aufwand	Ertrag
391000	Interne Verrechnung von Dienstleistungen	6'000		2'458.85	
393000	Interne Verrechnung von Betriebs- und Verwaltungskosten	3'000		3'000.00	
461200	Rückerstattungen von Gemeinden		26'300		13'738.44
<b>8132</b>	<b>Notschlachtlokal Saldo</b>	<b>16'800</b>	<b>16'800</b>	<b>9'083.42</b>	<b>9'083.42</b>
<b>81320</b>	<b>Regionales Notschlachtlokal Saldo</b>	<b>16'800</b>	<b>16'800</b>	<b>9'083.42</b>	<b>9'083.42</b>
301000	Löhne des Verwaltungs- und Betriebspersonals	600			
310100	Betriebs-, Verbrauchsmaterial	1'000			
311100	Anschaffung Apparate, Maschinen, Geräte, Fahrzeuge, Werkzeuge	2'000			
312000	Wasser, Strom, Gas, Energie			1'321.47	
313000	Dienstleistungen Dritter			200.00	
313031	Betreuung Notschlachtlokal			706.95	
313400	Sachversicherungsprämien	400		226.55	
313700	Steuern und Abgaben, Grundsteuer	300			
314400	Unterhalt Hochbauten, Gebäude	6'500			
315100	Unterhalt Apparate, Maschinen, Geräte, Fahrzeuge, Werkzeuge	1'000		1'303.45	
316100	Mieten, Benützungskosten Mobilien	2'000		2'000.00	
391000	Interne Verrechnung von Dienstleistungen			325.00	
393000	Interne Verrechnung von Betriebs- und Verwaltungskosten	3'000		3'000.00	
421000	Schlacht- und Fleischschauggebühren		600		324.00
426000	Rückerstattungen und Kostenbeteiligungen Dritter				240.00
461200	Rückerstattungen von Gemeinden		16'200		8'519.42
<b>82</b>	<b>Forstwirtschaft Saldo</b>	<b>51'000</b>	<b>2'000</b>	<b>54'237.25</b>	<b>580.00</b>
			<b>49'000</b>		<b>53'657.25</b>
<b>820</b>	<b>Forstwirtschaft Saldo</b>	<b>51'000</b>	<b>2'000</b>	<b>54'237.25</b>	<b>580.00</b>
			<b>49'000</b>		<b>53'657.25</b>
<b>8200</b>	<b>Forstwirtschaft Saldo</b>	<b>51'000</b>	<b>2'000</b>	<b>54'237.25</b>	<b>580.00</b>
			<b>49'000</b>		<b>53'657.25</b>
<b>82000</b>	<b>Forstwirtschaft Saldo</b>	<b>51'000</b>	<b>2'000</b>	<b>54'237.25</b>	<b>580.00</b>
			<b>49'000</b>		<b>53'657.25</b>
363100	Beförsterungskostenanteil	51'000		53'787.25	
363600	Beitrag SSVG für Waldaufwertungsprojekt			450.00	
463100	Beitrag Kanton für Schutzwaldpflege		2'000		580.00
<b>83</b>	<b>Jagd und Fischerei Saldo</b>			<b>300.00</b>	<b>300.00</b>

**Erfolgsrechnung nach Funktionen**

Kontonum	Text	Budget 2019		Rechnung 2019	
		Aufwand	Ertrag	Aufwand	Ertrag
<b>830</b>	<b>Jagd und Fischerei</b>			<b>300.00</b>	
	Saldo				300.00
<b>8300</b>	<b>Jagd und Fischerei</b>			<b>300.00</b>	
	Saldo				300.00
<b>83000</b>	<b>Jagd und Fischerei</b>			<b>300.00</b>	
	Saldo				300.00
363600	Dienstleistungen durch Dritte, Tierschutz			300.00	
<b>84</b>	<b>Tourismus</b>	<b>72'200</b>		<b>64'669.78</b>	<b>4'020.00</b>
	Saldo		72'200		60'649.78
<b>840</b>	<b>Tourismus</b>	<b>72'200</b>		<b>64'669.78</b>	<b>4'020.00</b>
	Saldo		72'200		60'649.78
<b>8400</b>	<b>Tourismus, kommunale Werbung</b>	<b>72'200</b>		<b>64'669.78</b>	<b>4'020.00</b>
	Saldo		72'200		60'649.78
<b>84000</b>	<b>Tourismus, kommunale Werbung</b>	<b>72'200</b>		<b>64'669.78</b>	<b>4'020.00</b>
	Saldo		72'200		60'649.78
310000	Werbematerial	5'000		7'782.05-	
310200	Drucksachen, Publikationen, Werbung	500		457.73	
311000	Anschaffung Ortseingangstafeln	20'000		20'000.00	
313007	Standortmarketing	25'000		30'751.00	
314000	Dorfschmuck	500			
363500	Beiträge an private Organisationen ohne Erwerbszweck			1'000.00-	
363506	Beitrag an Tourismus Region Zürcher Oberland	2'000		3'043.10	
363600	Beiträge an private Organisationen ohne Erwerbszweck	200		200.00	
363603	Beitrag an Verkehrsverein, St. Gallenkappel	1'000			
363604	Beiträge an Verein Rapperswil Zürichsee Tourismus	2'000		4'000.00	
363605	Beiträge Verein Goldigental, Eschenbach	16'000		15'000.00	
426000	Rückerstattungen und Kostenbeteiligungen Dritter				4'020.00
<b>85</b>	<b>Industrie, Gewerbe, Handel</b>	<b>17'500</b>	<b>6'000</b>	<b>13'922.60</b>	<b>6'053.00</b>
	Saldo		11'500		7'869.60
<b>850</b>	<b>Industrie, Gewerbe, Handel</b>	<b>17'500</b>	<b>6'000</b>	<b>13'922.60</b>	<b>6'053.00</b>
	Saldo		11'500		7'869.60
<b>8500</b>	<b>Industrie, Gewerbe, Handel</b>	<b>17'500</b>	<b>6'000</b>	<b>13'922.60</b>	<b>6'053.00</b>
	Saldo		11'500		7'869.60
<b>85001</b>	<b>Marktwesen</b>	<b>17'500</b>	<b>6'000</b>	<b>13'922.60</b>	<b>6'053.00</b>
	Saldo		11'500		7'869.60
310000	Büromaterial	600			

**Erfolgsrechnung nach Funktionen**

Kontonum	Text	Budget 2019		Rechnung 2019	
		Aufwand	Ertrag	Aufwand	Ertrag
310100	Betriebs-, Verbrauchsmaterial	400		439.00	
310200	Drucksachen, Publikationen, Werbung	200		60.00	
311100	Anschaffung Apparate, Maschinen, Geräte, Fahrzeuge, Werkzeuge	1'000			
312000	Wasser, Strom, Gas, Energie	800		727.20	
313000	Dienstleistungen Dritter, Sicherheitsdienst	11'200		11'134.75	
316100	Mieten, Benützungskosten Mobilien	1'300		1'561.65	
317000	Reisekosten und Spesen	2'000			
424000	Markt, Platzgelder		6'000		5'995.00
426000	Rückerstattungen und Kostenbeteiligungen Dritter				58.00

## Erfolgsrechnung nach Funktionen

Kontonum	Text	Budget 2019		Rechnung 2019	
		Aufwand	Ertrag	Aufwand	Ertrag
<b>9</b>	<b>FINANZEN UND STEUERN</b>	<b>814'500</b>	<b>35'593'400</b>	<b>1'648'888.20</b>	<b>37'014'018.63</b>
	Saldo	34'778'900		35'365'130.43	
<b>91</b>	<b>Steuern</b>	<b>214'500</b>	<b>30'034'300</b>	<b>201'726.25</b>	<b>30'748'709.65</b>
	Saldo	29'819'800		30'546'983.40	
<b>910</b>	<b>Steuern</b>	<b>214'500</b>	<b>30'034'300</b>	<b>201'726.25</b>	<b>30'748'709.65</b>
	Saldo	29'819'800		30'546'983.40	
<b>9100</b>	<b>Allgemeine Steuern</b>	<b>210'000</b>	<b>23'862'300</b>	<b>194'180.35</b>	<b>24'572'247.21</b>
	Saldo	23'652'300		24'378'066.86	
<b>91000</b>	<b>Gemeindesteuern (Steuern natürliche Personen)</b>	<b>210'000</b>	<b>23'862'300</b>	<b>194'180.35</b>	<b>24'572'247.21</b>
	Saldo	23'652'300		24'378'066.86	
318100	Tatsächliche Forderungsverluste	170'000		168'310.86	
340900	Ausgleichszinsen Steuern zG Steuerpflichtige	40'000		25'869.49	
400000	Einkommens- und Vermögenssteuern natürliche Personen Rechnungsjahr		22'784'800		23'115'726.59
400001	Einkommens- und Vermögenssteuern natürliche Personen früherer Jahre		907'500		1'353'977.13
429090	Ausserordentlicher Steuerertrag aus Verlustscheinbewirtschaftung		100'000		50'085.77
440100	Ausgleichszinsen Steuern zL Steuerpflichtige		70'000		52'457.72
<b>9101</b>	<b>Anteile an Kantonseinnahmen</b>	<b>2'000</b>	<b>3'310'000</b>	<b>6'034.45</b>	<b>3'268'489.65</b>
	Saldo	3'308'000		3'262'455.20	
<b>91010</b>	<b>Anteile an Kantonseinnahmen</b>	<b>2'000</b>	<b>3'310'000</b>	<b>6'034.45</b>	<b>3'268'489.65</b>
	Saldo	3'308'000		3'262'455.20	
318100	Tatsächliche Forderungsverluste	2'000		4'942.30	
340900	Ausgleichszinsen Steuern zG Steuerpflichtige			1'092.15	
400200	Quellensteuern natürliche Personen		560'000		469'324.45
400210	Quellensteuern aus Vorsorgeleistungen		60'000		47'850.30
401000	Gewinn- und Kapitalsteuern juristische Personen Rechnungsjahr		1'690'000		1'858'615.00
401001	Gewinn- und Kapitalsteuern juristische Personen frühere Jahre		100'000		
401060	Pauschale Steueranrechnung juristische Personen				18'384.05-
402210	Grundstückgewinnsteuern		900'000		910'354.30
440100	Ausgleichszinsen Steuern zL Steuerpflichtige				729.65
<b>9102</b>	<b>Sondersteuern</b>	<b>2'500</b>	<b>2'862'000</b>	<b>1'511.45</b>	<b>2'907'972.79</b>
	Saldo	2'859'500		2'906'461.34	
<b>91020</b>	<b>Sondersteuern</b>	<b>2'500</b>	<b>2'862'000</b>	<b>1'511.45</b>	<b>2'907'972.79</b>
	Saldo	2'859'500		2'906'461.34	
318100	Tatsächliche Forderungsverluste	2'500		1'511.45	
402100	Grundsteuern		1'950'000		1'984'209.09

**Erfolgsrechnung nach Funktionen**

Kontonum	Text	Budget 2019		Rechnung 2019	
		Aufwand	Ertrag	Aufwand	Ertrag
402110	Grundsteuern reduziert		18'000		18'094.20
402310	Handänderungssteuern		850'000		859'494.50
403300	Hundesteuern		44'000		46'175.00
<b>93</b>	<b>Finanz- und Lastenausgleich</b>		<b>4'991'000</b>		<b>4'987'200.00</b>
	<b>Saldo</b>	<b>4'991'000</b>		<b>4'987'200.00</b>	
<b>930</b>	<b>Finanz- und Lastenausgleich</b>		<b>4'991'000</b>		<b>4'987'200.00</b>
	<b>Saldo</b>	<b>4'991'000</b>		<b>4'987'200.00</b>	
<b>9301</b>	<b>Finanzausgleich 1. Stufe</b>		<b>4'991'000</b>		<b>4'987'200.00</b>
	<b>Saldo</b>	<b>4'991'000</b>		<b>4'987'200.00</b>	
<b>93010</b>	<b>Finanzausgleich 1. Stufe</b>		<b>4'991'000</b>		<b>4'987'200.00</b>
	<b>Saldo</b>	<b>4'991'000</b>		<b>4'987'200.00</b>	
462100	Ressourcenausgleichsbeitrag		2'304'800		2'302'700.00
462110	Sonderlastenausgleichsbeitrag Volksschule		1'152'800		1'152'800.00
462130	Sonderlastenausgleichsbeitrag Weite		1'533'400		1'531'700.00
<b>96</b>	<b>Vermögens- und Schuldenverwaltung</b>	<b>600'000</b>	<b>555'100</b>	<b>354'161.31</b>	<b>1'080'507.84</b>
	<b>Saldo</b>		<b>44'900</b>	<b>726'346.53</b>	
<b>961</b>	<b>Zinsen</b>	<b>78'000</b>	<b>22'600</b>	<b>48'383.35</b>	<b>70'928.49</b>
	<b>Saldo</b>		<b>55'400</b>	<b>22'545.14</b>	
<b>9610</b>	<b>Zinsen</b>	<b>78'000</b>	<b>22'600</b>	<b>48'383.35</b>	<b>70'928.49</b>
	<b>Saldo</b>		<b>55'400</b>	<b>22'545.14</b>	
<b>96100</b>	<b>Zinsen</b>	<b>78'000</b>	<b>22'600</b>	<b>48'383.35</b>	<b>70'928.49</b>
	<b>Saldo</b>		<b>55'400</b>	<b>22'545.14</b>	
340100	Zinsen für mittel- und langfristige Finanzverbindlichkeiten	55'000		48'383.35	
394000	Interne Verrechnung von kalk. Zinsen und Finanzaufwand	23'000			
440000	Zinsen flüssige Mittel				61.51
440100	Zinsen Forderungen und Kontokorrente				1'049.00
440200	Zinsen Finanzanlagen		22'600		52'241.28
442000	Dividenden				1'296.50
443000	Pacht- und Mietzinse Liegenschaften FV				16'280.20
<b>963</b>	<b>Liegenschaften des Finanzvermögens</b>	<b>522'000</b>	<b>532'500</b>	<b>305'777.96</b>	<b>722'261.85</b>
	<b>Saldo</b>	<b>10'500</b>		<b>416'483.89</b>	
<b>9630</b>	<b>Liegenschaften des Finanzvermögens</b>	<b>442'100</b>	<b>472'300</b>	<b>271'273.81</b>	<b>653'188.86</b>
	<b>Saldo</b>	<b>30'200</b>		<b>381'915.05</b>	
<b>96300</b>	<b>Rapperswilerstrasse 15 Alterswohnungen</b>	<b>146'200</b>	<b>146'200</b>	<b>80'847.70</b>	<b>238'367.18</b>
	<b>Saldo</b>			<b>157'519.48</b>	

**Erfolgsrechnung nach Funktionen**

Kontonum	Text	Budget 2019		Rechnung 2019	
		Aufwand	Ertrag	Aufwand	Ertrag
301000	Löhne des Verwaltungs- und Betriebspersonals	5'000		4'016.85	
305000	AG-Beiträge AHV, IV, EO, ALV, Verwaltungskosten	450		252.65	
305300	AG-Beiträge an Unfallversicherungen	50		40.70	
305400	AG-Beiträge an Familienausgleichskasse	50		60.25	
305500	AG-Beiträge an Krankentaggeldversicherungen	50		15.20	
310100	Betriebs-, Verbrauchsmaterial	1'000		1'699.30	
311000	Anschaffung Mobiliar	2'000			
311100	Anschaffung Apparate, Maschinen, Geräte, Fahrzeuge, Werkzeuge	2'000			
312000	Wasser, Strom, Gas, Energie	15'500		16'605.05	
313000	Dienstleistungen Dritter	7'900		7'367.25	
313400	Sachversicherungsprämien	2'100		676.95	
313700	Steuern und Abgaben, Grundsteuer	2'000		2'312.00	
314400	Unterhalt Gebäude	103'600		44'024.25	
315000	Unterhalt Mobiliar	1'500			
391000	Interne Verrechnung von Dienstleistungen	3'000		3'777.25	
440000	Zinsen flüssige Mittel		100		15.83
443000	Pacht- und Mietzinse Liegenschaften FV		26'600		189'700.75
463000	Beiträge vom Bund WEG		36'000		36'488.00
463100	Beiträge von Kantonen WEG		12'000		12'162.60
489300	Entnahmen aus Vorfinanzierungen EK		71'500		
<b>96301</b>	<b>Rapperswilerstrasse 10, Mehrfamilienhaus</b>	<b>123'900</b>	<b>168'100</b>	<b>111'061.18</b>	<b>266'965.93</b>
	<b>Saldo</b>	<b>44'200</b>		<b>155'904.75</b>	
301000	Löhne des Verwaltungs- und Betriebspersonals	10'000		9'008.15	
305000	AG-Beiträge AHV, IV, EO, ALV, Verwaltungskosten	800		567.05	
305300	AG-Beiträge an Unfallversicherungen	100		1.90	
305400	AG-Beiträge an Familienausgleichskasse	100		135.05	
305500	AG-Beiträge an Krankentaggeldversicherungen	100			
310100	Betriebs-, Verbrauchsmaterial	1'000		1'548.90	
311000	Anschaffung Mobiliar	6'200		2'073.85	
312000	Wasser, Strom, Gas, Energie	13'000		15'985.85	
313000	Dienstleistungen Dritter	4'600		2'432.45	
313400	Sachversicherungsprämien	3'000		723.55	
313700	Steuern und Abgaben, Grundsteuer	3'000		3'106.40	
314400	Unterhalt Gebäude	60'000		74'717.68	
315000	Unterhalt Mobiliar	1'000			
351000	Einlagen in Spezialfinanzierungen EK	20'000			
391000	Interne Verrechnung von Dienstleistungen	1'000		760.35	
426000	Rückerstattungen und Kostenbeteiligungen Dritter				21'568.55
440000	Zinsen flüssige Mittel		100		15.08
443000	Pacht- und Mietzinse Liegenschaften FV		168'000		178'382.30
444000	Wertberichtigungen Anlagen FV				67'000.00
<b>96302</b>	<b>Rapperswilerstrasse 8 altes Bürgerheim</b>	<b>23'200</b>	<b>27'200</b>	<b>20'486.10</b>	<b>26'878.85</b>
	<b>Saldo</b>	<b>4'000</b>		<b>6'392.75</b>	
310100	Betriebs-, Verbrauchsmaterial	500		433.30	

**Erfolgsrechnung nach Funktionen**

Kontonum	Text	Budget 2019		Rechnung 2019	
		Aufwand	Ertrag	Aufwand	Ertrag
311100	Anschaffung Apparate, Maschinen, Geräte, Fahrzeuge, Werkzeuge	1'000		2'049.20	
312000	Wasser, Strom, Gas, Energie	6'500		5'635.25	
313000	Dienstleistungen Dritter	800		478.85	
313400	Sachversicherungsprämien	900		292.70	
313700	Steuern und Abgaben, Grundsteuer	500		472.00	
314400	Unterhalt Gebäude	12'000		11'124.80	
315000	Unterhalt Mobiliar	500			
315100	Unterhalt Apparate, Maschinen, Geräte, Fahrzeuge, Werkzeuge	500			
426000	Rückerstattungen und Kostenbeteiligungen Dritter		800		478.85
443000	Pacht- und Mietzinse Liegenschaften FV		26'400		26'400.00
<b>96303</b>	<b>Altes Gemeindehaus, Rössligass 5</b>	<b>46'200</b>	<b>46'200</b>	<b>22'048.83</b>	<b>46'200.00</b>
	<b>Saldo</b>			<b>24'151.17</b>	
310100	Betriebs-, Verbrauchsmaterial	500		361.85	
311000	Anschaffung Mobiliar	4'000		3'805.60	
312000	Wasser, Strom, Gas, Energie	8'000		6'622.40	
313000	Dienstleistungen Dritter	1'700			
313400	Sachversicherungsprämien	1'700		360.10	
313700	Steuern und Abgaben, Grundsteuer	600		396.00	
314400	Unterhalt Gebäude	15'000		8'617.98	
315000	Unterhalt Mobiliar	1'500			
351000	Einlage in Amortisations- und Liegenschaftsreserve	10'200			
391000	Interne Verrechnung von Dienstleistungen	3'000		1'884.90	
443000	Pacht- und Mietzinse Liegenschaften FV		46'200		46'200.00
<b>96304</b>	<b>Unterdorf und Egligen</b>		<b>900</b>		<b>900.00</b>
	<b>Saldo</b>	<b>900</b>		<b>900.00</b>	
443000	Pacht- und Mietzinse Liegenschaften FV		900		900.00
<b>96305</b>	<b>Hintergoldingen, altes Schulhaus</b>	<b>32'000</b>	<b>10'800</b>	<b>14'812.90</b>	<b>13'300.00</b>
	<b>Saldo</b>		<b>21'200</b>		<b>1'512.90</b>
310100	Betriebs-, Verbrauchsmaterial	500			
312000	Wasser, Strom, Gas, Energie	13'500		9'108.25	
313000	Dienstleistungen Dritter			478.85	
313400	Sachversicherungsprämien	1'500		705.25	
313700	Steuern und Abgaben, Grundsteuer	500		356.60	
314400	baulicher Unterhalt	15'000		4'092.85	
315000	Unterhalt Mobiliar	1'000			
315100	Unterhalt Apparate, Maschinen, Geräte, Fahrzeuge, Werkzeuge			71.10	
443000	Pacht- und Mietzinse Liegenschaften FV		10'800		13'300.00
<b>96306</b>	<b>Altes Gemeindehaus, Goldingen</b>	<b>57'500</b>	<b>57'500</b>	<b>15'784.20</b>	<b>51'480.00</b>
	<b>Saldo</b>			<b>35'695.80</b>	
301000	Löhne des Verwaltungs- und Betriebspersonals	3'000		2'376.95	
305000	AG-Beiträge AHV, IV, EO, ALV, Verwaltungskosten	350		149.50	



**Erfolgsrechnung nach Funktionen**

Kontonum	Text	Budget 2019		Rechnung 2019	
		Aufwand	Ertrag	Aufwand	Ertrag
305300	AG-Beiträge an Unfallversicherungen	50		3.30	
305400	AG-Beiträge an Familienausgleichskasse	50		35.60	
305500	AG-Beiträge an Krankentaggeldversicherungen	50			
310100	Betriebs-, Verbrauchsmaterial	200			
311000	Anschaffung Mobiliar	500			
312000	Wasser, Strom, Gas, Energie	3'000		3'520.15	
313400	Sachversicherungsprämien	1'700		366.80	
313700	Steuern und Abgaben, Grundsteuer	1'200		1'158.40	
314400	Unterhalt Gebäude	4'000		8'173.50	
351000	Einlage in Amortisations- und Liegenschaftsreserve	43'400			
443000	Pacht- und Mietzinse Liegenschaften FV		57'500		51'480.00
<b>96307</b>	<b>Wieslandgrundstück Berg</b>	<b>500</b>	<b>2'900</b>		<b>2'864.00</b>
	<b>Saldo</b>	<b>2'400</b>		<b>2'864.00</b>	
314000	Unterhalt Unterhalt	500			
443000	Pacht- und Mietzinse Liegenschaften FV		2'900		2'864.00
<b>96308</b>	<b>Wieslandgrundstück Holz</b>	<b>100</b>			
	<b>Saldo</b>		<b>100</b>		
313700	Steuern und Abgaben, Grundsteuer	100			
<b>96309</b>	<b>Liegenschaft Sternen, Betzikon (Jugendtreff)</b>	<b>12'500</b>	<b>12'500</b>	<b>6'232.90</b>	<b>6'232.90</b>
	<b>Saldo</b>				
310100	Betriebs-, Verbrauchsmaterial	2'000		46.30	
311000	Anschaffung Mobiliar	1'000			
312000	Wasser, Strom, Gas, Energie	3'300		3'361.70	
313001	Telefongebühren	800		891.00	
313400	Sachversicherungsprämien	1'200		353.65	
313700	Steuern und Abgaben, Grundsteuer	700		9.30	
314400	Unterhalt Gebäude	3'000		1'570.95	
315000	Unterhalt Mobiliar	500			
426000	Rückerstattungen und Kostenbeteiligungen Dritter		12'500		6'232.90
<b>96310</b>	<b>Rickenstrasse 50, St. Gallenkappel "alte Post"</b>	<b>49'200</b>	<b>49'200</b>	<b>29'977.25</b>	<b>42'060.00</b>
	<b>Saldo</b>			<b>12'082.75</b>	
301000	Löhne des Verwaltungs- und Betriebspersonals	1'000		456.80	
305000	AG-Beiträge AHV, IV, EO, ALV, Verwaltungskosten	150		28.65	
305300	AG-Beiträge an Unfallversicherungen	50		0.65	
305400	AG-Beiträge an Familienausgleichskasse	50		6.85	
305500	AG-Beiträge an Krankentaggeldversicherungen	50			
310100	Betriebs-, Verbrauchsmaterial	300			
312000	Wasser, Strom, Gas, Energie	5'500		5'968.45	
313000	Dienstleistungen Dritter			336.00	
313200	Honorare externe Berater, Gutachter, Fachexperten usw.	30'000		11'409.30	
313400	Sachversicherungsprämien	1'000		249.45	
313700	Steuern und Abgaben	1'100		1'064.00	
314400	Unterhalt Gebäude	10'000		7'656.35	

**Erfolgsrechnung nach Funktionen**

Kontonum	Text	Budget 2019		Rechnung 2019	
		Aufwand	Ertrag	Aufwand	Ertrag
391000	Interne Verrechnung von Dienstleistungen			2'800.75	
426000	Rückerstattungen und Kostenbeteiligungen Dritter		5'000		
443000	Pacht- und Mietzinse Liegenschaften FV		42'000		42'060.00
489300	Entnahmen aus Spezialfinanzierungen EK		2'200		
<b>96320</b>	<b>Übrige Liegenschaften FV</b>	<b>30'700</b>	<b>11'000</b>	<b>4'526.90</b>	<b>27'012.99</b>
	<b>Saldo</b>		<b>19'700</b>	<b>22'486.09</b>	
312000	Wasser, Strom, Gas, Energie	500		351.45	
313000	Holzakkord	5'200		345.00	
313400	Sachversicherungsprämien	800		289.25	
313700	Steuern und Abgaben, Grundsteuer	700		1'041.20	
314000	Unterhalt Grundstück	18'500			
314400	Unterhalt Gebäude	5'000		2'500.00	
425000	Holzverkäufe		5'200		
426000	Rückerstattungen und Kostenbeteiligungen Dritter		1'000		13'535.39
443000	Pacht- und Mietzinse Liegenschaften FV		4'800		13'477.60
<b>969</b>	<b>Finanzvermögen, übrige</b>				<b>287'317.50</b>
	<b>Saldo</b>			<b>287'317.50</b>	
<b>9690</b>	<b>Finanzvermögen, übrige</b>				<b>287'317.50</b>
	<b>Saldo</b>			<b>287'317.50</b>	
<b>96900</b>	<b>Finanzvermögen, übrige</b>				<b>287'317.50</b>
	<b>Saldo</b>			<b>287'317.50</b>	
444000	Wertberichtigungen Anlagen FV				287'317.50
<b>97</b>	<b>Rückverteilung</b>		<b>13'000</b>		<b>22'380.50</b>
	<b>Saldo</b>	<b>13'000</b>		<b>22'380.50</b>	
<b>971</b>	<b>Rückverteilung aus CO2-Abgabe</b>		<b>13'000</b>		<b>22'380.50</b>
	<b>Saldo</b>	<b>13'000</b>		<b>22'380.50</b>	
<b>9710</b>	<b>Rückverteilung aus CO2-Abgabe</b>		<b>13'000</b>		<b>22'380.50</b>
	<b>Saldo</b>	<b>13'000</b>		<b>22'380.50</b>	
<b>97100</b>	<b>Rückverteilung aus CO2-Abgabe</b>		<b>13'000</b>		<b>22'380.50</b>
	<b>Saldo</b>	<b>13'000</b>		<b>22'380.50</b>	
469900	CO2 Rückverteilungen		13'000		22'380.50
<b>99</b>	<b>Nicht aufgeteilte Posten</b>			<b>1'093'000.64</b>	<b>175'220.64</b>
	<b>Saldo</b>			<b>1'093'000.64</b>	<b>917'780.00</b>
<b>990</b>	<b>Nicht aufgeteilte Posten</b>			<b>1'093'000.64</b>	<b>175'220.64</b>
	<b>Saldo</b>			<b>1'093'000.64</b>	<b>917'780.00</b>
<b>9900</b>	<b>Nicht aufgeteilte Posten</b>			<b>1'093'000.64</b>	<b>175'220.64</b>
	<b>Saldo</b>			<b>1'093'000.64</b>	<b>917'780.00</b>

**Erfolgsrechnung nach Funktionen**

Kontonum	Text	Budget 2019		Rechnung 2019	
		Aufwand	Ertrag	Aufwand	Ertrag
<b>99000</b>	<b>Nicht aufgeteilte Posten</b>			<b>1'093'000.64</b>	<b>175'220.64</b>
	<b>Saldo</b>				<b>917'780.00</b>
389400	Einlagen in Ausgleichsreserve			838'997.63	
389710	Einlagen in Reserve Liegenschaften Finanzvermögen			161'278.36	
389720	Einlagen in Reserve Wertschwankungen Finanzvermögen			92'724.65	
489300	Entnahmen aus Vorfinanzierungen de EK				2'739.58
489500	Entnahmen aus Aufwertungsreserve				10'002.70
489710	Entnahmen aus Reserve Liegenschaften Finanzvermögen				162'478.36

# Erfolgsrechnung nach Arten

**Erfolgsrechnung Artengliederung**

Kontonummer	Text	Budget 2019		Rechnung 2019	
		Aufwand	Ertrag	Aufwand	Ertrag
	<b>Gesamttotal</b>	<b>57'899'300</b>	<b>57'330'400</b>	<b>58'808'998.20</b>	<b>58'808'998.20</b>
<b>3</b>	<b>Aufwand</b>	<b>57'899'300</b>		<b>58'808'998.20</b>	
<b>30</b>	<b>Personalaufwand</b>	<b>29'584'700</b>		<b>29'528'952.56</b>	
<b>300</b>	<b>Behörden und Kommissionen</b>	<b>376'700</b>		<b>358'979.50</b>	
3000	Entschädigungen, Tag- und Sitzungsgelder an...	376'700		358'979.50	
<b>301</b>	<b>Löhne des Verwaltungs- und Betriebspersonals</b>	<b>12'729'700</b>		<b>13'089'467.96</b>	
3010	Löhne des Verwaltungs- und Betriebspersonals	12'729'700		13'089'467.96	
<b>302</b>	<b>Löhne der Lehrpersonen</b>	<b>11'413'000</b>		<b>11'226'084.95</b>	
3020	Löhne der Lehrpersonen	11'413'000		11'226'084.95	
<b>305</b>	<b>Arbeitgeberbeiträge</b>	<b>4'556'600</b>		<b>4'417'102.95</b>	
3050	AG-Beiträge AHV, IV, EO, ALV, Verwaltungskosten	1'522'300		1'458'449.91	
3052	AG-Beiträge an Pensionskassen	2'295'800		2'271'466.00	
3053	AG-Beiträge an Unfallversicherungen	75'300		65'095.00	
3054	AG-Beiträge an Familienausgleichskasse	344'650		349'755.79	
3055	AG-Beiträge an Krankentaggeldversicherungen	318'550		272'336.25	
<b>309</b>	<b>Übriger Personalaufwand</b>	<b>508'700</b>		<b>437'317.20</b>	
3090	Aus- und Weiterbildung des Personals	299'600		268'657.15	
3091	Personalwerbung	34'500		13'885.70	
3099	Übriger Personalaufwand	174'600		154'774.35	
<b>31</b>	<b>Sach- und übriger Betriebsaufwand</b>	<b>13'842'900</b>		<b>13'460'531.46</b>	
<b>310</b>	<b>Material- und Warenaufwand</b>	<b>1'744'800</b>		<b>1'806'258.67</b>	
3100	Büromaterial	54'300		30'209.37	
3101	Betriebs-, Verbrauchsmaterial	384'000		465'965.98	
3102	Drucksachen, Publikationen	142'000		155'484.91	

**Erfolgsrechnung Artengliederung**

Kontonummer	Text	Budget 2019		Rechnung 2019	
		Aufwand	Ertrag	Aufwand	Ertrag
3103	Fachliteratur, Zeitschriften	55'800		55'111.40	
3104	Lehrmittel	384'300		350'609.40	
3105	Lebensmittel	482'100		505'161.15	
3106	Medizinisches Material	108'000		100'584.61	
3109	Übriger Material- und Warenaufwand	134'300		143'131.85	
<b>311</b>	<b>Nicht aktivierbare Anlagen</b>	<b>865'400</b>		<b>640'235.75</b>	
3110	Anschaffung Mobiliar	208'000		204'047.12	
3111	Anschaffung Apparate, Maschinen, Geräte,...	522'300		299'683.63	
3112	Anschaffung Kleider, Wäsche, Vorhänge	105'100		101'037.22	
3113	Anschaffung Hardware	5'000		9'930.13	
3118	Anschaffung von immateriellen Anlagen	25'000		25'537.65	
<b>312</b>	<b>Ver- und Entsorgung Liegenschaften VV</b>	<b>807'600</b>		<b>739'927.80</b>	
3120	Ver- und Entsorgung Liegenschaften VV	807'600		739'927.80	
<b>313</b>	<b>Dienstleistungen und Honorare</b>	<b>4'253'100</b>		<b>4'070'444.68</b>	
3130	Dienstleistungen Dritter	2'865'800		2'925'908.96	
3132	Honorare externe Berater, Gutachter,...	669'200		449'552.50	
3133	Informatik-Nutzungsaufwand Abraxas	365'400		343'990.77	
3134	Sachversicherungsprämien	134'800		129'090.90	
3137	Steuern und Abgaben	217'900		221'901.55	
<b>314</b>	<b>Baulicher und betrieblicher Unterhalt</b>	<b>4'599'400</b>		<b>4'744'840.72</b>	
3140	Unterhalt an Grundstücken	38'500		29'466.30	
3141	Unterhalt Strassen / Verkehrswege	1'243'200		1'539'672.69	
3142	Unterhalt Wasserbau	144'500		71'099.30	
3143	Unterhalt übrige Tiefbauten	882'000		485'155.05	

**Erfolgsrechnung Artengliederung**

Kontonummer	Text	Budget 2019		Rechnung 2019	
		Aufwand	Ertrag	Aufwand	Ertrag
3144	Unterhalt Hochbauten, Gebäude	2'291'200		2'619'447.38	
<b>315</b>	<b>Unterhalt Mobilien und immaterielle Anlagen</b>	<b>474'600</b>		<b>415'039.43</b>	
3150	Unterhalt Mobiliar	45'100		36'325.05	
3151	Unterhalt Apparate, Maschinen, Geräte,...	359'700		317'780.09	
3153	Informatik-Unterhalt (Hardware)	9'500		6'435.35	
3158	Unterhalt immaterielle Anlagen	60'300		54'498.94	
<b>316</b>	<b>Mieten, Leasing, Pachten, Benützungsgebühren</b>	<b>464'100</b>		<b>463'725.35</b>	
3161	Mieten, Benützungskosten Mobilien	66'700		69'838.20	
3162	Raten für operatives Leasing	47'900		44'106.45	
3169	Übrige Mieten und Benützungskosten	77'100		75'519.00	
316000	Mieten und Pacht Liegenschaften	272'400		274'261.70	
<b>317</b>	<b>Spesenentschädigungen</b>	<b>444'500</b>		<b>388'646.94</b>	
3170	Reisekosten und Spesen	71'700		48'692.10	
3171	Exkursionen, Schulreisen und Lager	372'800		339'954.84	
<b>318</b>	<b>Wertberichtigungen auf Forderungen</b>	<b>189'400</b>		<b>191'412.12</b>	
3180	Wertberichtigungen auf Forderungen			7'000.00	
3181	Tatsächliche Forderungsverluste	189'400		184'412.12	
<b>33</b>	<b>Abschreibungen Verwaltungsvermögen</b>	<b>1'767'400</b>		<b>1'302'258.90</b>	
<b>330</b>	<b>Abschreibungen Sachanlagen VV</b>	<b>1'767'400</b>		<b>1'250'934.85</b>	
3300	Planmässige Abschreibungen Sachanlagen	1'767'400		1'250'934.85	
<b>332</b>	<b>Abschreibungen immaterielle Anlagen</b>			<b>51'324.05</b>	
3320	Abschreibungen immaterielle Anlagen			51'324.05	
<b>34</b>	<b>Finanzaufwand</b>	<b>135'200</b>		<b>86'135.72</b>	
<b>340</b>	<b>Zinsaufwand</b>	<b>134'200</b>		<b>85'792.47</b>	

**Erfolgsrechnung Artengliederung**

Kontonummer	Text	Budget 2019		Rechnung 2019	
		Aufwand	Ertrag	Aufwand	Ertrag
3400	Verzinsung laufende Verbindlichkeiten	39'200		10'447.48	
3401	Verzinsung Finanzverbindlichkeiten	55'000		48'383.35	
340900	Ausgleichszinsen Steuern zG Steuerpflichtige	40'000		26'961.64	
<b>349</b>	<b>Verschiedener Finanzaufwand</b>	<b>1'000</b>		<b>343.25</b>	
3499	Übriger Finanzaufwand	1'000		343.25	
<b>35</b>	<b>Einlagen in Fonds und Spezialfinanzierungen</b>	<b>1'411'500</b>		<b>1'617'292.24</b>	
<b>350</b>	<b>Einlagen in Fonds und Spezialfinanzierungen...</b>			<b>25.73</b>	
3502	Einlagen in Legate und Stiftungen FK			25.73	
<b>351</b>	<b>Einlagen in Fonds und Spezialfinanzierungen...</b>	<b>1'411'500</b>		<b>1'617'266.51</b>	
3510	Einlagen in Spezialfinanzierungen EK	1'407'500		1'617'246.87	
3511	Einlagen in Fonds EK	4'000			
3512	Einlagen in Legate und Stiftungen ohne eigen...			19.64	
<b>36</b>	<b>Transferaufwand</b>	<b>10'716'800</b>		<b>11'259'093.43</b>	
<b>361</b>	<b>Entschädigungen an öffentliche Gemeinwesen</b>	<b>1'909'100</b>		<b>2'052'782.33</b>	
3612	Entschädigungen an Gemeinden und Zweckverbände	1'909'100		2'052'782.33	
<b>362</b>	<b>Finanz- und Lastenausgleich</b>			<b>1'200.00</b>	
3625	Finanzbedarf der Schulgemeinden			1'200.00	
<b>363</b>	<b>Beiträge an öffentliche Gemeinwesen und Dritte</b>	<b>8'807'700</b>		<b>9'205'111.10</b>	
3631	Beiträge an Kantone und Konkordate	2'887'200		3'474'795.33	
3632	Beiträge an Gemeinden und Zweckverbände	1'844'300		1'888'109.98	
3634	Beiträge an öffentliche Unternehmungen	473'200		426'653.35	
3635	Beiträge an private Unternehmungen	326'900		159'044.15	
3636	Beiträge an private Organisationen ohne...	823'100		705'335.99	
3637	Beiträge an private Haushalte	2'453'000		2'551'172.30	



**Erfolgsrechnung Artengliederung**

Kontonummer	Text	Budget 2019		Rechnung 2019	
		Aufwand	Ertrag	Aufwand	Ertrag
<b>38</b>	<b>Einlagen in Reserven</b>			<b>1'093'000.64</b>	
<b>389</b>	<b>Einlagen in das Eigenkapital</b>			<b>1'093'000.64</b>	
3894	Einlagen in Ausgleichsreserve			838'997.63	
3897	Einlagen in Reserve Werterhalt Finanzvermögen			254'003.01	
<b>39</b>	<b>Interne Verrechnungen</b>	<b>440'800</b>		<b>461'733.25</b>	
<b>391</b>	<b>Dienstleistungen</b>	<b>354'300</b>		<b>398'233.25</b>	
3910	Interne Verrechnung von Dienstleistungen	354'300		398'233.25	
<b>393</b>	<b>Betriebs- und Verwaltungskosten</b>	<b>63'500</b>		<b>63'500.00</b>	
3930	Interne Verrechnung von Betriebs- und...	63'500		63'500.00	
<b>394</b>	<b>Kalk. Zinsen und Finanzaufwand</b>	<b>23'000</b>			
3940	Interne Verrechnung von kalk. Zinsen und...	23'000			

**Erfolgsrechnung Artengliederung**

Kontonummer	Text	Budget 2019		Rechnung 2019	
		Aufwand	Ertrag	Aufwand	Ertrag
<b>4</b>	<b>Ertrag</b>		<b>57'330'400</b>		<b>58'808'998.20</b>
<b>40</b>	<b>Fiskalertrag</b>		<b>29'867'300</b>		<b>30'645'436.51</b>
<b>400</b>	<b>Direkte Steuern natürliche Personen</b>		<b>24'315'300</b>		<b>24'986'878.47</b>
4000	Einkommens- und Vermögenssteuern natürliche...		23'692'300		24'469'703.72
4002	Quellensteuern natürliche Personen		623'000		517'174.75
<b>401</b>	<b>Direkte Steuern juristische Personen</b>		<b>1'790'000</b>		<b>1'840'230.95</b>
4010	Gewinn- und Kapitalsteuern juristische Personen		1'790'000		1'840'230.95
<b>402</b>	<b>Übrige Direkte Steuern</b>		<b>3'718'000</b>		<b>3'772'152.09</b>
4021	Grundsteuern		1'968'000		2'002'303.29
4022	Vermögensgewinnsteuern		900'000		910'354.30
4023	Vermögensverkehrssteuern		850'000		859'494.50
<b>403</b>	<b>Besitz- und Aufwandsteuern</b>		<b>44'000</b>		<b>46'175.00</b>
4033	Hundesteuern		44'000		46'175.00
<b>42</b>	<b>Entgelte</b>		<b>16'089'200</b>		<b>16'949'871.50</b>
<b>420</b>	<b>Ersatzabgaben</b>		<b>773'500</b>		<b>833'017.27</b>
4200	Ersatzabgaben		773'500		833'017.27
<b>421</b>	<b>Gebühren für Amtshandlungen</b>		<b>1'429'600</b>		<b>1'405'070.30</b>
4210	Gebühren für Amtshandlungen		1'429'600		1'405'070.30
<b>422</b>	<b>Spital- und Heimtaxen, Kostgelder</b>		<b>8'405'400</b>		<b>8'824'223.00</b>
4220	Taxen und Kostgelder		8'405'400		8'824'223.00
<b>423</b>	<b>Schul- und Kursgelder</b>		<b>276'000</b>		<b>265'264.80</b>
4231	Kursgelder		276'000		265'264.80
<b>424</b>	<b>Benützungsgebühren und Dienstleistungen</b>		<b>3'173'200</b>		<b>3'611'680.25</b>
4240	Benützungsgebühren und Dienstleistungen		3'173'200		3'611'680.25

**Erfolgsrechnung Artengliederung**

Kontonummer	Text	Budget 2019		Rechnung 2019	
		Aufwand	Ertrag	Aufwand	Ertrag
<b>425</b>	<b>Erlös aus Verkäufen</b>		<b>488'900</b>		<b>446'960.00</b>
4250	Verkäufe		488'900		446'960.00
<b>426</b>	<b>Rückerstattungen</b>		<b>1'421'400</b>		<b>1'503'721.26</b>
4260	Rückerstattungen und Kostenbeteiligungen...		1'421'400		1'503'721.26
<b>427</b>	<b>Bussen</b>		<b>1'200</b>		<b>3'594.85</b>
4270	Bussen		1'200		3'594.85
<b>429</b>	<b>Übrige Entgelte</b>		<b>120'000</b>		<b>56'339.77</b>
4290	Übrige Entgelte		120'000		56'339.77
<b>43</b>	<b>Verschiedene Erträge</b>		<b>242'200</b>		<b>288'421.52</b>
<b>439</b>	<b>Übriger Ertrag</b>		<b>242'200</b>		<b>288'421.52</b>
4390	Übriger Ertrag		242'200		288'421.52
<b>44</b>	<b>Finanzertrag</b>		<b>806'800</b>		<b>1'468'917.07</b>
<b>440</b>	<b>Zinsertrag</b>		<b>159'300</b>		<b>274'932.10</b>
4400	Zinsen flüssige Mittel		200		92.42
4401	Zinsen Forderungen und Kontokorrente		71'000		56'579.42
4402	Zinsen Finanzanlagen		88'100		218'260.26
<b>442</b>	<b>Beteiligungsertrag FV</b>				<b>1'296.50</b>
4420	Dividenden				1'296.50
<b>443</b>	<b>Liegenschaftenertrag FV</b>		<b>386'100</b>		<b>581'794.85</b>
4430	Pacht- und Mietzinse Liegenschaften FV		386'100		581'794.85
<b>444</b>	<b>Wertberichtigungen Anlagen FV</b>				<b>354'317.50</b>
4440	Zinsen flüssige Mittel				354'317.50
<b>447</b>	<b>Liegenschaftenertrag VV</b>		<b>261'400</b>		<b>256'576.12</b>
4470	Pacht- und Mietzinse Liegenschaften VV		261'400		256'576.12

**Erfolgsrechnung Artengliederung**

Kontonummer	Text	Budget 2019		Rechnung 2019	
		Aufwand	Ertrag	Aufwand	Ertrag
<b>45</b>	<b>Entnahmen aus Fonds und Spezialfinanzierungen</b>		<b>1'484'500</b>		<b>1'071'798.57</b>
<b>450</b>	<b>Entnahmen aus Fonds und Spezialfinanzierunge...</b>		<b>13'800</b>		
4502	Entnahmen aus Legaten und Stiftungen FK		13'800		
<b>451</b>	<b>Entnahmen aus Fonds und Spezialfinanzierunge...</b>		<b>1'470'700</b>		<b>1'071'798.57</b>
4510	Entnahmen aus Spezialfinanzierungen EK		1'470'700		988'183.22
4511	Entnahmen aus Fonds EK				74'452.00
4512	Entnahme aus Legaten und Stiftungen ohne eig...				9'163.35
<b>46</b>	<b>Transferertrag</b>		<b>7'454'900</b>		<b>7'747'599.14</b>
<b>461</b>	<b>Entschädigungen von öffentlichen Gemeinwesen</b>		<b>517'300</b>		<b>609'067.24</b>
4611	Entschädigungen von Kantonen und Konkordaten		347'500		384'598.53
4612	Entschädigungen von Gemeinden und...		169'800		191'821.71
461000	Entschädigungen vom Bund				32'647.00
<b>462</b>	<b>Finanz- und Lastenausgleich</b>		<b>4'991'000</b>		<b>4'987'200.00</b>
4621	Finanz- und Lastenausgleich von Kantonen und...		4'991'000		4'987'200.00
<b>463</b>	<b>Beiträge von öffentlichen Gemeinwesen und...</b>		<b>1'795'900</b>		<b>1'974'155.40</b>
4630	Beiträge vom Bund		70'400		65'104.80
4631	Beiträge von Kantonen und Konkordaten		1'668'500		1'856'050.60
4632	Beiträge von Gemeinden und Zweckverbänden		57'000		53'000.00
<b>466</b>	<b>Auflösung passivierte Anschlussbeiträge</b>		<b>137'700</b>		<b>154'796.00</b>
466000	Planmässige Auflösung passivierter...		137'700		154'796.00
<b>469</b>	<b>Verschiedener Transferertrag</b>		<b>13'000</b>		<b>22'380.50</b>
4699	Rückverteilungen		13'000		22'380.50
<b>48</b>	<b>Entnahmen aus Reserven</b>		<b>944'700</b>		<b>175'220.64</b>
<b>489</b>	<b>Entnahmen aus dem Eigenkapital</b>		<b>944'700</b>		<b>175'220.64</b>

**Erfolgsrechnung Artengliederung**

Kontonummer	Text	Budget 2019		Rechnung 2019	
		Aufwand	Ertrag	Aufwand	Ertrag
4893	Entnahmen aus Vorfinanzierungen des EK		944'700		2'739.58
4895	Entnahmen aus Aufwertungsreserve				10'002.70
4897	Entnahmen aus Reserve Werterhalt Finanzvermögen				162'478.36
<b>49</b>	<b>Interne Verrechnungen</b>		<b>440'800</b>		<b>461'733.25</b>
<b>491</b>	<b>Dienstleistungen</b>		<b>354'300</b>		<b>398'233.25</b>
4910	Interne Verrechnung von Dienstleistungen		354'300		398'233.25
<b>493</b>	<b>Betriebs- und Verwaltungskosten</b>		<b>63'500</b>		<b>63'500.00</b>
4930	Interne Verrechnung von Betriebs- und...		63'500		63'500.00
<b>494</b>	<b>Kalk. Zinsen und Finanzaufwand</b>		<b>23'000</b>		
4940	Interne Verrechnung von kalk. Zinsen und...		23'000		

# Bilanz per 31.12.2019

## Bilanz Politische Gemeinde Eschenbach 2019

Kontonummer	Text	Anfangsbestand 2019		Veränderung 2019		Rechnung 2019	
		Saldo	S	Zugang	Brutto Abgang	Saldo	S
<b>T</b>	<b>Bilanz</b>			<b>472'645'173.94</b>	<b>448'569'892.96</b>		
<b>1</b>	<b>Aktiven</b>	<b>71'943'944.61</b>	<b>S</b>	<b>154'644'664.84</b>	<b>142'607'024.35</b>	<b>83'981'585.10</b>	<b>S</b>
<b>10</b>	<b>Finanzvermögen</b>	<b>38'119'626.92</b>	<b>S</b>	<b>134'651'125.28</b>	<b>129'870'679.28</b>	<b>42'900'072.92</b>	<b>S</b>
<b>100</b>	<b>Flüssige Mittel und kurzfristige Geldanlagen</b>	<b>10'051'380.23</b>	<b>S</b>	<b>103'460'432.10</b>	<b>101'037'498.31</b>	<b>12'474'314.02</b>	<b>S</b>
<b>1000</b>	<b>Kasse</b>	<b>76'838.45</b>	<b>S</b>	<b>730'795.10</b>	<b>728'391.05</b>	<b>79'242.50</b>	<b>S</b>
100000	Hauptkasse	26'971.40	S	520'348.40	519'697.75	27'622.05	S
100001	Kasse Betriebsamt	36'156.05	S		121.05	36'035.00	S
100003	Kasse Gemeindebibliothek	250.10	S	6'396.45	6'229.05	417.50	S
100004	Nebenkasse Empfang	1'278.50	S	135'991.50	134'844.50	2'425.50	S
100005	Kassen Pension Mürtschen***	3'127.30	S	55.90		3'183.20	S
100006	Nebenkasse Schulen	5'100.60	S	63'781.75	63'423.55	5'458.80	S
100007	Kassen Altersheim Berg	2'423.05	S	480.95		2'904.00	S
100008	Kasse Jugendarbeit	1'531.45	S	3'740.15	4'075.15	1'196.45	S
<b>1001</b>	<b>Post</b>	<b>5'614'528.60</b>	<b>S</b>	<b>97'608'791.97</b>	<b>92'647'438.14</b>	<b>10'575'882.43</b>	<b>S</b>
100100	Postcheck 90 - 3331-6	3'581'981.44	S	95'783'491.83	90'052'250.09	9'313'223.18	S
100101	Postcheck Betriebsamt Konto Nr. 90 - 19491-4	603'674.48	S		52'087.03	551'587.45	S
100103	Postcheck Sozialamt Konto Nr. 85 - 458062-6	744'643.27	S	1'448'343.04	1'602'769.73	590'216.58	S
100110	Postcheck (St. Gallenkappel)	66'631.58	S	7'205.10	69.40	73'767.28	S
100120	Postcheck (Goldingen)	28'846.55	S	5'463.90	74.20	34'236.25	S
100130	Postcheck Schulen	588'751.28	S	364'288.10	940'187.69	12'851.69	S
<b>1002</b>	<b>Bank</b>	<b>4'360'013.18</b>	<b>S</b>	<b>5'120'845.03</b>	<b>7'661'669.12</b>	<b>1'819'189.09</b>	<b>S</b>
100200	Raiffeisenbank Eschenbach Kto. 31448.74	2'260'449.16	S	1'233'662.32	3'409'992.01	84'119.47	S
100201	SG Kantonalbank Eschenbach Kto. 16 16 000.185-00	108'403.06	S	3'029'178.62	3'031'000.96	106'580.72	S
100202	"Raiffeisenbank Eschenbach "Alterswohnungen", Kto. 31448.59	173'900.74	S	141'875.60	200'266.07	115'510.27	S
100203	"Raiffeisenbank Eschenbach, "Rappi 10", Kto. 31448.07	166'294.16	S	118'454.00	200'307.60	84'440.56	S
100205	Bank Pension Mürtschen***	526'552.26	S	571'518.49		1'098'070.75	S
100231	Raiffeisenbank Eschenbach (Lager-Konto)	16'631.15	S	26'156.00	29'089.23	13'697.92	S
100232	Raiffeisenbank Eschenbach (Informatik)	19'988.44	S		19'988.44		S
100240	Raiffeisenbank Altersheim Berg	1'087'794.21	S		771'024.81	316'769.40	S
<b>101</b>	<b>Forderungen</b>	<b>6'266'713.57</b>	<b>S</b>	<b>27'971'712.81</b>	<b>27'852'068.75</b>	<b>6'386'357.63</b>	<b>S</b>
<b>1010</b>	<b>Forderungen aus Lieferungen und Leistungen gegenüber Dritten</b>	<b>2'011'250.04</b>	<b>S</b>	<b>12'304'294.03</b>	<b>12'078'246.26</b>	<b>2'237'297.81</b>	<b>S</b>
<b>10100</b>	<b>Forderungen aus Lieferungen und Leistungen gegenüber Dritten</b>	<b>2'112'087.74</b>	<b>S</b>	<b>12'288'562.73</b>	<b>12'004'245.26</b>	<b>2'396'405.21</b>	<b>S</b>
101002	Debitoren Sammelkonto allgemein	5'419.65	S	414'154.48	291'946.10	127'628.03	S

**Bilanz Politische Gemeinde Eschenbach 2019**

Kontonummer	Text	Anfangsbestand 2019		Veränderung 2019		Rechnung 2019	
		Saldo	S	Zugang	Brutto Abgang	Saldo	S
101004	Debitoren Betreibungsamt	11'782.30	S	1'475.10-		10'307.20	S
101005	Debitoren Pension Mürtschen***	537'180.30	S		20'724.75	516'455.55	S
101006	Debitoren Sammelkonto VRSG WEG	33'998.64	S	2'674'719.35	2'576'772.16	131'945.83	S
101007	Debitoren Sammelkonto VRSG FD	1'197'661.40	S	8'837'280.45	8'742'860.50	1'292'081.35	S
101008	Debitoren Sammelkonto VRSG Schule	8'784.30	S	363'883.55	368'366.35	4'301.50	S
101009	Debitoren Altersheim Berg	317'261.15	S		3'575.40	313'685.75	S
<b>10109</b>	<b>Wertberichtigung auf Forderungen aus Lieferungen und Leistungen</b>	<b>100'837.70-</b>	<b>S</b>	<b>15'731.30</b>	<b>74'001.00</b>	<b>159'107.40-</b>	<b>S</b>
101090	Delkredere Gebühren und Abgaben, Polit. Gemeinde	62'700.00-	S		7'000.00	69'700.00-	S
101091	Delkredere Gebühren und Abgaben, Altersheim Berg	38'137.70-	S	15'731.30		22'406.40-	S
101092	Delkredere Gebühren und Abgaben, Pensions Mürtschen				67'001.00	67'001.00-	S
<b>1012</b>	<b>Steuerforderungen</b>	<b>3'942'111.16</b>	<b>S</b>	<b>2'952'602.32</b>	<b>2'988'371.64</b>	<b>3'906'341.84</b>	<b>S</b>
<b>10120</b>	<b>Steuerforderungen</b>	<b>4'323'111.16</b>	<b>S</b>	<b>2'952'602.32</b>	<b>2'965'671.64</b>	<b>4'310'041.84</b>	<b>S</b>
101200	Gemeindesteuern	3'613'667.52	S	2'462'323.85	2'256'228.00	3'819'763.37	S
101201	Anteile Nebensteuern Kanton	509'827.65	S	272'839.30	509'827.65	272'839.30	S
101202	Feuerwehrsteuern	199'615.99	S	217'439.17	199'615.99	217'439.17	S
<b>10129</b>	<b>Wertberichtigung auf Steuerforderungen</b>	<b>381'000.00-</b>	<b>S</b>		<b>22'700.00</b>	<b>403'700.00-</b>	<b>S</b>
101290	Delkredere Steuerrückstände	381'000.00-	S		22'700.00	403'700.00-	S
<b>1014</b>	<b>Transferforderungen</b>	<b>80'997.22</b>	<b>S</b>	<b>7'644.41</b>	<b>74'583.85</b>	<b>14'057.78</b>	<b>S</b>
101402	Ausstehende Kantonsbeiträge			2'577.90	2'577.90		
101403	Ausstehende Gemeindebeiträge	52'103.27	S		52'103.27		
101404	Verrechnungssteuern Gemeinde	1'050.63	S	1'011.13	1'050.63	1'011.13	S
101405	Verrechnungssteuern Schule			0.18	0.18		
101407	Verbindungskonto	14'755.00	S	4'055.20	14'755.00	4'055.20	S
101408	Verrechnungssteuern Altersheim Berg	9'414.91	S		3'145.82	6'269.09	S
101409	Verrechnungssteuern Pension Mürtschen***	3'673.41	S		951.05	2'722.36	S
<b>1015</b>	<b>Interne Kontokorrente</b>			<b>11'783'655.95</b>	<b>11'783'655.95</b>		
101502	Zahlungsausgleichskonto Debitoren VRSG WEG			2'576'918.81	2'576'918.81		
101503	Zahlungsausgleichskonto Debitoren VRSG FD			8'841'003.74	8'841'003.74		
101504	Zahlungsausgleichskonto Debitoren VRSG Schule			365'733.40	365'733.40		
<b>1019</b>	<b>Übrige Forderungen</b>	<b>232'355.15</b>	<b>S</b>	<b>923'516.10</b>	<b>927'211.05</b>	<b>228'660.20</b>	<b>S</b>
101900	Übrige Guthaben Mehrwertsteuer	93'431.35	S	453'286.15	318'657.30	228'060.20	S
101901	Mehrwertsteuer (Abwasser) Vorsteuer Erfolgsrechnung	42'820.85	S	92'026.40	134'847.25		
101902	Mehrwertsteuer (Abwasser) Vorsteuer Investitionsrechnung			73'184.10	73'184.10		
101903	Mehrwertsteuer (Abfall) Vorsteuer Erfolgsrechnung	8'898.95	S	44'879.35	53'778.30		



**Bilanz Politische Gemeinde Eschenbach 2019**

Kontonummer	Text	Anfangsbestand 2019		Veränderung 2019		Rechnung 2019	
		Saldo	S	Zugang	Brutto Abgang	Saldo	S
101909	Mehrwertsteuer (PP Tiefgarage) Vorsteuer Investitionsrechnung			121'108.70		121'108.70	
101910	Mehrwertsteuer (Wasser) Vorsteuer Erfolgsrechnung	12'704.75	S	37'922.70		50'627.45	
101911	Mehrwertsteuer (Wasser) Vorsteuer Investitionsrechnung	48'312.25	S	101'108.70		149'420.95	
101915	Mohamed Abdela/Tsegay Yodith, Mieterkaution	2'500.00	S			2'500.00	
101916	Durchgangskonto Altersheim Berg	20'783.55	S			20'183.55	600.00 S
101917	Lohnzahlungskonto Altersheim Berg	2'903.45	S			2'903.45	
<b>104</b>	<b>Aktive Rechnungsabgrenzungen</b>	<b>555'830.05</b>	<b>S</b>	<b>551'668.77</b>		<b>522'860.99</b>	<b>584'637.83 S</b>
<b>1040</b>	<b>Aktive Rechnungsabgrenzungen Personalaufwand</b>			<b>11'867.45</b>			<b>11'867.45 S</b>
104000	Aktive Rechnungsabgrenzungen Personalaufwand			11'867.45			11'867.45 S
<b>1041</b>	<b>Aktive Rechnungsabgrenzungen Sach- und übriger Betriebsaufwand</b>	<b>555'830.05</b>	<b>S</b>	<b>267'337.67</b>		<b>522'860.99</b>	<b>300'306.73 S</b>
104100	Aktive Rechnungsabgrenzungen Sach- und übriger Betriebsaufwand	312'811.49	S	66'364.45		315'019.14	64'156.80 S
104101	Aktive Rechnungsabgrenzungen Altersheim Berg	158'525.42	S			148'990.95	9'534.47 S
104102	Aktive Rechnungsabgrenzungen Pension Mürtschen***	25'642.24	S	14'918.62			40'560.86 S
104103	Aktive Rechnungsabgrenzungen Sozialamt Eschenbach	58'850.90	S	186'054.60		58'850.90	186'054.60 S
<b>1043</b>	<b>Aktive Rechnungsabgrenzungen Transfers der Erfolgsrechnung</b>			<b>271'663.65</b>			<b>271'663.65 S</b>
104300	Aktive Rechnungsabgrenzungen Transfers der Erfolgsrechnung			271'663.65			271'663.65 S
<b>1045</b>	<b>Aktive Rechnungsabgrenzungen übriger betrieblicher Ertrag</b>			<b>800.00</b>			<b>800.00 S</b>
104500	Aktive Rechnungsabgrenzungen übriger betrieblicher Ertrag			800.00			800.00 S
<b>106</b>	<b>Vorräte und angefangene Arbeiten</b>	<b>76'485.00</b>	<b>S</b>	<b>12'614.30</b>			<b>89'099.30 S</b>
<b>1061</b>	<b>Roh- und Hilfsmaterial</b>	<b>76'485.00</b>	<b>S</b>	<b>12'614.30</b>			<b>89'099.30 S</b>
106100	Vorräte Wassermesser	1'100.00	S				1'100.00 S
106101	Vorräte Altersheim Berg	41'892.05	S	6'451.35			48'343.40 S
106102	Vorräte Pension Mürtschen***	33'492.95	S	6'162.95			39'655.90 S
<b>107</b>	<b>Langfristige Finanzanlagen</b>	<b>6'163'418.07</b>	<b>S</b>	<b>2'300'697.30</b>		<b>458'251.23</b>	<b>8'005'864.14 S</b>
<b>1070</b>	<b>Aktien und Anteilscheine</b>	<b>186'722.50</b>	<b>S</b>	<b>317.50</b>			<b>187'040.00 S</b>
107000	Aktien und Anteilscheine	186'722.50	S	317.50			187'040.00 S
<b>1071</b>	<b>Verzinsliche Anlagen</b>	<b>5'976'695.57</b>	<b>S</b>	<b>2'300'379.80</b>		<b>458'251.23</b>	<b>7'818'824.14 S</b>

**Bilanz Politische Gemeinde Eschenbach 2019**

Kontonummer	Text	Anfangsbestand 2019		Veränderung 2019		Rechnung 2019	
		Saldo	S	Zugang	Brutto Abgang	Saldo	S
107100	Verzinsliche Anlagen	5'976'695.57	S	2'300'379.80	458'251.23	7'818'824.14	S
<b>108</b>	<b>Sachanlagen FV</b>	<b>15'005'800.00</b>	<b>S</b>	<b>354'000.00</b>		<b>15'359'800.00</b>	<b>S</b>
<b>1080</b>	<b>Grundstücke FV</b>	<b>4'991'800.00</b>	<b>S</b>	<b>270'000.00</b>		<b>5'261'800.00</b>	<b>S</b>
108000	Grundstücke FV	4'991'800.00	S	270'000.00		5'261'800.00	S
<b>1084</b>	<b>Gebäude FV</b>	<b>10'014'000.00</b>	<b>S</b>	<b>84'000.00</b>		<b>10'098'000.00</b>	<b>S</b>
108400	Gebäude FV	10'014'000.00	S	84'000.00		10'098'000.00	S
<b>14</b>	<b>Verwaltungsvermögen</b>	<b>33'824'317.69</b>	<b>S</b>	<b>19'993'539.56</b>	<b>12'736'345.07</b>	<b>41'081'512.18</b>	<b>S</b>
<b>140</b>	<b>Sachanlagen VV</b>	<b>33'614'245.74</b>	<b>S</b>	<b>19'993'539.56</b>	<b>12'685'021.02</b>	<b>40'922'764.28</b>	<b>S</b>
<b>1400</b>	<b>Grundstücke</b>	<b>786'626.75</b>	<b>S</b>			<b>786'626.75</b>	<b>S</b>
<b>14001</b>	<b>Grundstücke Gemeindebetriebe und Spezialfinanzierungen</b>	<b>786'626.75</b>	<b>S</b>			<b>786'626.75</b>	<b>S</b>
140010	Grundstücke Gemeindebetriebe und Spezialfinanzierungen	786'626.75	S			786'626.75	S
<b>1401</b>	<b>Strassen, Verkehrswege</b>	<b>2'751'326.10</b>	<b>S</b>	<b>2'119'372.30</b>	<b>96'501.05</b>	<b>4'774'197.35</b>	<b>S</b>
140100	Strassen, Verkehrswege	2'751'326.10	S	2'119'372.30	96'501.05	4'774'197.35	S
<b>1403</b>	<b>Übrige Tiefbauten</b>	<b>8'337'133.08</b>	<b>S</b>	<b>3'547'435.85</b>	<b>240'051.65</b>	<b>11'644'517.28</b>	<b>S</b>
<b>14030</b>	<b>Übrige Tiefbauten allgemeiner Haushalt</b>	<b>284'536.65</b>	<b>S</b>		<b>7'783.80</b>	<b>276'752.85</b>	<b>S</b>
140300	Übrige Tiefbauten allgemeiner Haushalt	284'536.65	S		7'783.80	276'752.85	S
<b>14031</b>	<b>Tiefbauten Gemeindebetriebe und Spezialfinanzierungen</b>	<b>8'052'596.43</b>	<b>S</b>	<b>3'547'435.85</b>	<b>232'267.85</b>	<b>11'367'764.43</b>	<b>S</b>
140310	Tiefbauten Gemeindebetriebe und Spezialfinanzierungen	8'052'596.43	S	3'547'435.85	232'267.85	11'367'764.43	S
<b>1404</b>	<b>Hochbauten</b>	<b>11'629'166.43</b>	<b>S</b>	<b>5'162'970.59</b>	<b>667'140.00</b>	<b>16'124'997.02</b>	<b>S</b>
<b>14040</b>	<b>Hochbauten allgemeiner Haushalt</b>	<b>10'690'707.85</b>	<b>S</b>	<b>493'987.69</b>	<b>521'977.40</b>	<b>10'662'718.14</b>	<b>S</b>
<b>140400</b>	<b>Hochbauten allgemeiner Haushalt Gemeinde</b>	<b>1'387'295.40</b>	<b>S</b>	<b>493'987.69</b>	<b>58'348.20</b>	<b>1'822'934.89</b>	<b>S</b>
1404000	Hochbauten allgemeiner Haushalt Gemeinde	1'387'295.40	S	493'987.69	58'348.20	1'822'934.89	S
<b>140401</b>	<b>Hochbauten allgemeiner Haushalt Schule</b>	<b>9'303'412.45</b>	<b>S</b>		<b>463'629.20</b>	<b>8'839'783.25</b>	<b>S</b>
1404010	Hochbauten allgemeiner Haushalt Schule	9'303'412.45	S		463'629.20	8'839'783.25	S
<b>14041</b>	<b>Hochbauten Gemeindebetriebe und Spezialfinanzierungen</b>	<b>938'458.58</b>	<b>S</b>	<b>4'668'982.90</b>	<b>145'162.60</b>	<b>5'462'278.88</b>	<b>S</b>
140410	Hochbauten Gemeindebetriebe und Spezialfinanzierungen	938'458.58	S	4'668'982.90	145'162.60	5'462'278.88	S

## Bilanz Politische Gemeinde Eschenbach 2019

Kontonummer	Text	Anfangsbestand 2019		Veränderung 2019		Rechnung 2019	
		Saldo	S	Zugang	Brutto Abgang	Saldo	S
<b>1406</b>	<b>Mobilien</b>	<b>903'148.49</b>	<b>S</b>	<b>615'424.04</b>	<b>241'357.10</b>	<b>1'277'215.43</b>	<b>S</b>
<b>14060</b>	<b>Mobilien allgemeiner Haushalt</b>	<b>903'148.49</b>	<b>S</b>	<b>378'987.34</b>	<b>241'357.10</b>	<b>1'040'778.73</b>	<b>S</b>
140600	Mobilien allgemeiner Haushalt	903'148.49	S	378'987.34	241'357.10	1'040'778.73	S
<b>14061</b>	<b>Mobilien Gemeindebetriebe und Spezialfinanzierungen</b>			<b>236'436.70</b>		<b>236'436.70</b>	<b>S</b>
140610	Mobilien Gemeindebetriebe und Spezialfinanzierungen			236'436.70		236'436.70	S
<b>1407</b>	<b>Anlagen im Bau</b>	<b>9'206'844.89</b>	<b>S</b>	<b>8'548'336.78</b>	<b>11'439'971.22</b>	<b>6'315'210.45</b>	<b>S</b>
<b>14070</b>	<b>Anlagen im Bau allgemeiner Haushalt</b>	<b>3'070'907.29</b>	<b>S</b>	<b>5'585'629.59</b>	<b>3'352'842.68</b>	<b>5'303'694.20</b>	<b>S</b>
140700	Anlagen im Bau allgemeiner Haushalt	3'070'907.29	S	5'585'629.59	3'352'842.68	5'303'694.20	S
<b>14071</b>	<b>Anlagen im Bau Gemeindebetriebe und Spezialfinanzierungen</b>	<b>6'135'937.60</b>	<b>S</b>	<b>2'962'707.19</b>	<b>8'087'128.54</b>	<b>1'011'516.25</b>	<b>S</b>
140710	Anlagen im Bau Gemeindebetriebe und Spezialfinanzierungen	6'135'937.60	S	2'962'707.19	8'087'128.54	1'011'516.25	S
<b>142</b>	<b>Immaterielle Anlagen</b>	<b>210'071.95</b>	<b>S</b>		<b>51'324.05</b>	<b>158'747.90</b>	<b>S</b>
<b>1429</b>	<b>Übrige immaterielle Anlagen</b>	<b>210'071.95</b>	<b>S</b>		<b>51'324.05</b>	<b>158'747.90</b>	<b>S</b>
<b>14290</b>	<b>Übrige immaterielle Anlagen allgemeiner Haushalt</b>	<b>23'878.35</b>	<b>S</b>		<b>4'775.65</b>	<b>19'102.70</b>	<b>S</b>
142900	Übrige immaterielle Anlagen allgemeiner Haushalt	23'878.35	S		4'775.65	19'102.70	S
<b>14291</b>	<b>Übrige immaterielle Anlagen Gemeindebetriebe und Spezialfinanzierungen</b>	<b>186'193.60</b>	<b>S</b>		<b>46'548.40</b>	<b>139'645.20</b>	<b>S</b>
142910	Übrige immaterielle Anlagen Gemeindebetriebe und Spezialfinanzierungen	186'193.60	S		46'548.40	139'645.20	S
<b>2</b>	<b>Passiven</b>	<b>71'943'944.61</b>	<b>H</b>	<b>318'000'509.10</b>	<b>305'962'868.61</b>	<b>83'981'585.10</b>	<b>H</b>
<b>20</b>	<b>Fremdkapital</b>	<b>36'365'659.23</b>	<b>H</b>	<b>312'251'815.98</b>	<b>301'665'341.51</b>	<b>46'952'133.70</b>	<b>H</b>
<b>200</b>	<b>Laufende Verbindlichkeiten</b>	<b>12'090'908.84</b>	<b>H</b>	<b>189'609'892.29</b>	<b>188'110'376.45</b>	<b>13'590'424.68</b>	<b>H</b>
<b>2000</b>	<b>Laufende Verbindlichkeiten aus Lieferungen und Leistungen von Dritten</b>	<b>7'485'317.57</b>	<b>H</b>	<b>69'573'590.99</b>	<b>67'634'839.11</b>	<b>9'424'069.45</b>	<b>H</b>
200000	Kreditoren VRSG	6'983'499.02	H	69'427'673.79	67'278'142.21	9'133'030.60	H
200004	Kreditoren Pension Mürtschen***	185'436.25	H	2'442.20		187'878.45	H
200006	Kreditoren Schule			143'475.00	145'395.00	1'920.00	H
200007	Kreditoren Altersheim Berg	316'382.30	H		211'301.90	105'080.40	H
<b>2002</b>	<b>Steuern</b>	<b>24'578.55</b>	<b>H</b>	<b>342'582.95</b>	<b>367'161.50</b>		

**Bilanz Politische Gemeinde Eschenbach 2019**

Kontonummer	Text	Anfangsbestand 2019		Veränderung 2019		Rechnung 2019	
		Saldo	S	Zugang	Brutto Abgang	Saldo	S
200201	Mehrwertsteuer Umsatzsteuer Abwasser	2'990.10	H	223'050.75	226'040.85		
200202	Mehrwertsteuer Umsatzsteuer Abfall	1'455.05	H	53'599.30	55'054.35		
200203	Mehrwertsteuer Umsatzsteuer Grundbuchamt	9'921.45	H		9'921.45		
200204	Mehrwertsteuer Umsatzsteuer Wasser	10'211.95	H	65'932.90	76'144.85		
<b>2003</b>	<b>Erhaltene Anzahlungen von Dritten</b>	<b>1'647'028.85</b>	<b>H</b>	<b>17'797.15</b>		<b>1'664'826.00</b>	<b>H</b>
200301	Vorauszahlung Verrechnungssteuern	1'647'028.85	H	17'797.15		1'664'826.00	H
<b>2004</b>	<b>Transfer-Verbindlichkeiten</b>	<b>582'188.90</b>	<b>H</b>	<b>273'274.95</b>	<b>582'188.90</b>	<b>273'274.95</b>	<b>H</b>
200400	Verbindungskonto	582'188.90	H	273'274.95	582'188.90	273'274.95	H
<b>2005</b>	<b>Interne Kontokorrente</b>	<b>509'964.07</b>	<b>H</b>	<b>119'332'501.25</b>	<b>119'452'054.94</b>	<b>390'410.38</b>	<b>H</b>
200500	Durchgang Betreibungsamt	333'938.66	H	317'674.17	359'928.46	291'684.37	H
200501	Durchgang Finanzverwaltung	9'966.10	H	5'502'262.32	5'511'513.42	715.00	H
200502	Durchgang Nebensteuern			2'921'777.60	2'921'777.60		
200503	Durchgang Gastwirtschaft- und Beherbergungstaxen			13'290.00	13'290.00		
200504	Durchgang Mehrwertsteuern			112'919.60	112'919.60		
200506	Durchgang Beförderungskosten	1.95-	H	22'740.70	22'738.75		
200508	Durchgang Sozialamt			410'516.15	410'516.15		
200509	Kreditoren-Zahlungsausgleichskonto			67'278'142.21	67'278'142.21		
200511	Durchgang Einbürgerungstaxen	5'600.00	H	6'800.00		12'400.00	H
200512	Durchgang Steueramt	1'158.35	H	190'821.20	191'979.55		
200514	Durchgang Ablieferungen Nebenkassen			133'900.00	133'900.00		
200515	Durchgang Alimenteninkasso	9'555.15	H		9'555.15		
200516	Grenzgängersteuern, Quellensteuern	690.00	H		690.00		
200520	Sozialversicherungsanstalt St. Gallen für Gemeinde			657'685.40	657'685.40		
200521	Pensionskasse ALSA Gemeinde			770'491.70	773'773.75	3'282.05-	H
200522	Pensionskasse sgpk St. Gallen			2'273'407.85	2'273'407.85		
200523	Pensionskasse Musik und Bildung			110'075.00	110'075.00		
200524	Beiträge Versicherte an NBU Gemeinde Helsana			33'837.55	33'635.75	201.80	H
200525	Löhne-Zahlungsausgleichskonto Gemeinde			4'941'670.35	4'941'670.35		
200526	Löhne-Zahlungsausgleichskonto Schule			14'317'306.90	14'317'306.90		
200527	Beiträge Versicherte an NBU Schule	31.70	H	144'243.25	144'305.00	30.05-	H
200528	Sozialversicherungsanstalt St. Gallen für Schule	58'065.75	H	1'923'871.65	1'981'937.40		
200530	Sicherheitsleistungen allgemein	26'011.66	H			26'011.66	H
200531	Fremde Mietzins-Depot			1'000.00	1'000.00		
200532	Durchgang SVA, Kinder- und Ausbildungszulagen Gemeinde			75'460.00	75'860.00	400.00-	H
200533	Durchgang SVA, Kinder- und Ausbildungszulagen Schule			297'450.00	297'450.00		
200534	Beiträge Krankentaggeld Gemeinde ÖKK			61'746.55	61'746.55		
200535	Beiträge Versicherte an SUVA NBU Gemeinde			45'633.70	45'633.70		
200536	Beiträge Krankentaggeld Schule Gemeinde ÖKK			181'903.85	181'903.85		
200537	Pensionskasse ALSA Schule			159'039.15	159'039.15		
200540	Durchgang Kredit-Kartenzahlungen Empfang			71'151.50	71'151.50		

**Bilanz Politische Gemeinde Eschenbach 2019**

Kontonummer	Text	Anfangsbestand 2019		Veränderung 2019		Rechnung 2019	
		Saldo	S	Zugang	Brutto Abgang	Saldo	S
200541	Durchgang Kredit-Kartenzahlungen Finanzverwaltung			4'969.45		4'969.45	
200542	Zahlungskonto Lohn HR, Schule			12'086'746.20		12'086'746.20	
200543	Zahlungskonto Lohn HR, Gemeinde			4'262'337.25		4'262'337.25	
200550	Durchgang Bühnentechnik Dorftreff			980.00		980.00	
200580	Spenden allgemein	21'754.50	H				21'754.50 H
200581	Spenden Altersheim Berg	9'871.00	H			2'489.00	7'382.00 H
200582	Spenden Pension Mürtschen			650.00			650.00 H
200591	Verpflichtungen Perimeterunternehmen Juchstrasse	14'084.10	H				14'084.10 H
200592	Verpflichtungen Perimeterunternehmen Austrasse	19'239.05	H				19'239.05 H
<b>2006</b>	<b>Depotgelder und Kautionen</b>	<b>438'270.00</b>	<b>H</b>	<b>705.00</b>		<b>11'390.00</b>	<b>427'585.00 H</b>
200600	Mietzins-Depots	1'400.00	H	705.00			2'105.00 H
200601	Depotgelder Heimbewohner Pension Mürtschen***	248'000.00	H			140.00	247'860.00 H
200602	Depotgelder für Schlüssel Schulen	1'700.00	H				1'700.00 H
200604	Depotgelder Altersheim Berg	187'170.00	H			11'250.00	175'920.00 H
<b>2009</b>	<b>Übrige laufende Verbindlichkeiten</b>	<b>1'403'560.90</b>	<b>H</b>	<b>69'440.00</b>		<b>62'742.00</b>	<b>1'410'258.90 H</b>
200906	Schutzraumabgaben bis 2012	1'397'160.90	H			45'142.00	1'352'018.90 H
200907	Schutzraumabgaben ab 2013 (Durchgangskonto)	6'400.00	H	69'440.00		17'600.00	58'240.00 H
<b>202</b>	<b>Steuerbezug</b>			<b>107'372'979.47</b>		<b>107'372'979.47</b>	
<b>2022</b>	<b>Zahlungsverkehr</b>			<b>66'884'264.92</b>		<b>66'884'264.92</b>	
<b>20220</b>	<b>Bundes-, Staats- und Gemeindesteuern</b>			<b>66'884'264.92</b>		<b>66'884'264.92</b>	
202200	Bundes-, Staats- und Gemeindesteuern, Eschenbach neu			66'738'312.81		66'738'312.81	
202201	Bundes-, Staats- und Gemeindesteuern, Eschenbach alt			132'560.76		132'560.76	
202202	Bundes-, Staats- und Gemeindesteuern, St. Gallenkappel alt			7'963.45		7'963.45	
202203	Bundes-, Staats- und Gemeindesteuern, Goldingen alt			5'427.90		5'427.90	
<b>2023</b>	<b>Verrechnungssteuern</b>			<b>6'131'748.50</b>		<b>6'131'748.50</b>	
<b>20230</b>	<b>Verrechnungssteuern</b>			<b>6'131'748.50</b>		<b>6'131'748.50</b>	
202300	Verrechnungssteuern			6'131'748.50		6'131'748.50	
<b>2024</b>	<b>Ablieferungen</b>			<b>34'356'966.05</b>		<b>34'356'966.05</b>	
<b>20240</b>	<b>Bund</b>			<b>1'727.90</b>		<b>1'727.90</b>	
202409	Bundessteuern 2009			1'727.90		1'727.90	
<b>20241</b>	<b>Kanton</b>			<b>30'903'949.60</b>		<b>30'903'949.60</b>	

## Bilanz Politische Gemeinde Eschenbach 2019

Kontonummer	Text	Anfangsbestand 2019		Veränderung 2019		Brutto		Rechnung 2019		
		Saldo	S	Zugang		Abgang		Saldo	S	
202410	Bundessteuern 2010			9'241.40		9'241.40				
202410.10	Staatssteuern, Eschenbach neu			22'973'125.06		22'973'125.06				
202410.11	Staatssteuern, Eschenbach alt			7'600.00		7'600.00				
202410.12	Staatssteuern, Goldingen alt			1'800.00		1'800.00				
202410.13	Staatssteuern, St. Gallenkappel alt			2'600.00		2'600.00				
202411	Bundessteuern 2011			6'533.55		6'533.55				
202412	Bundessteuern 2012			9'391.35		9'391.35				
202413	Bundessteuern 2013			9'871.25		9'871.25				
202414	Bundessteuern 2014			34'024.30		34'024.30				
202415	Bundessteuern 2015			56'548.25		56'548.25				
202416	Bundessteuern 2016			113'031.85		113'031.85				
202417	Bundessteuern 2017			454'565.75		454'565.75				
202418	Bundessteuern 2018			6'808'796.54		6'808'796.54				
202419	Bundessteuern 2019			416'820.30		416'820.30				
<b>20243</b>	<b>Kirchgemeinden</b>			<b>3'451'288.55</b>		<b>3'451'288.55</b>				
202430	Katholische Kirchgemeinde			2'563'164.52		2'563'164.52				
202430.10	Katholische Kirchgemeinde, Eschenbach neu			2'548'878.89		2'548'878.89				
202430.11	Katholische Kirchgemeinde, Eschenbach alt			2'600.00		2'600.00				
202430.20	Katholische Kirchgemeinde, St. Gallenkappel neu			200.00		200.00				
202430.21	Katholische Kirchgemeinde, St. Gallenkappel alt			400.00		400.00				
202430.30	Katholische Kirchgemeinde, Goldingen neu			200.00		200.00				
202430.31	Katholische Kirchgemeinde, Goldingen alt			400.00		400.00				
202430.50	Kapellgenossenschaft, Oberholz neu			10'485.63		10'485.63				
202431	Evangelische Kirchgemeinde Uznach und Umgebung			886'242.65		886'242.65				
202432	Christkath. Kirchgemeinde St. Gallen, Gossau			1'881.38		1'881.38				
<b>204</b>	<b>Passive Rechnungsabgrenzungen</b>			<b>568'788.67</b>	<b>H</b>	<b>133'678.79</b>		<b>150'655.84</b>	<b>551'811.62</b>	<b>H</b>
<b>2041</b>	<b>Passive Rechnungsabgrenzungen Sach- und übriger Betriebsaufwand</b>			<b>568'788.67</b>	<b>H</b>	<b>76'087.79</b>		<b>145'645.84</b>	<b>499'230.62</b>	<b>H</b>
204100	Passive Rechnungsabgrenzungen Sach- und übriger Betriebsaufwand			34'514.55	H	29'946.05		35'195.25	29'265.35	H
204101	Passive Rechnungsabgrenzungen Altersheim Berg			157'046.53	H	46'141.74			203'188.27	H
204102	Passive Rechnungsabgrenzungen Pension Mürtschen***			377'227.59	H			110'450.59	266'777.00	H
<b>2043</b>	<b>Passive Rechnungsabgrenzungen Transfers der Erfolgsrechnung</b>					<b>31'000.00</b>			<b>31'000.00</b>	<b>H</b>
204300	Passive Rechnungsabgrenzungen Transfers der Erfolgsrechnung					31'000.00			31'000.00	H
<b>2044</b>	<b>Passive Rechnungsabgrenzungen Finanzaufwand / Finanzertrag</b>					<b>26'591.00</b>		<b>5'010.00</b>	<b>21'581.00</b>	<b>H</b>

**Bilanz Politische Gemeinde Eschenbach 2019**

Kontonummer	Text	Anfangsbestand 2019		Veränderung 2019		Rechnung 2019	
		Saldo	S	Zugang	Brutto Abgang	Saldo	S
204400	Passive Rechnungsabgrenzungen Finanzaufwand / Finanzertrag			26'591.00	5'010.00	21'581.00	H
<b>205</b>	<b>Kurzfristige Rückstellungen</b>	<b>915'613.75</b>	<b>H</b>	<b>313'300.00</b>	<b>836'113.75</b>	<b>392'800.00</b>	<b>H</b>
<b>2059</b>	<b>Übrige kurzfristige Rückstellungen</b>	<b>915'613.75</b>	<b>H</b>	<b>313'300.00</b>	<b>836'113.75</b>	<b>392'800.00</b>	<b>H</b>
205900	Rückstellungen Erfolgsrechnung Polit. Gemeinde	842'500.00	H	313'300.00	763'000.00	392'800.00	H
205901	Rückstellungen Rechnung Pension Mürtschen***	73'113.75	H		73'113.75		
<b>206</b>	<b>Langfristige Finanzverbindlichkeiten</b>	<b>22'768'960.00</b>	<b>H</b>	<b>14'821'939.70</b>	<b>5'195'216.00</b>	<b>32'395'683.70</b>	<b>H</b>
<b>2064</b>	<b>Darlehen, Schuldscheine</b>	<b>22'768'960.00</b>	<b>H</b>	<b>12'500'000.00</b>	<b>5'040'420.00</b>	<b>30'228'540.00</b>	<b>H</b>
206400	"St. Galler Kantonalbank Eschenbach Konto Nr. FZKR .0000.0000.8717 0.40%, 07.03.2016 - 07.03.2019	3'000'000.00	H		3'000'000.00		
206401	Stiftung Auffangeinrichtung BVG, Zürich, Festzinskredit -0.32%, 20.09.2019 - 21.09.2020 (verlängert)	5'000'000.00	H			5'000'000.00	H
206402	Postfinance, Bern Konto Nr. PF.002679 0.84 %, 28.03.2013 - 28.03.2019	2'000'000.00	H		2'000'000.00		
206403	St. Galler Kantonalbank, Eschenbach, Konto Nr. FZKR.0000.0005.0159 0.88 % vom 21.04.2014 - 21.04.2020	2'000'000.00	H			2'000'000.00	H
206404	St. Galler Kantonalbank, Eschenbach, Konto Nr. FZKR.0000.0007.2250, 0.55 % vom 08.03.2015 - 08.03.2022	2'000'000.00	H			2'000'000.00	H
206405	Stiftung Auffangeinrichtung BVG, Zürich, Festzinskredit -0.32%, 02.09.2019 - 02.09.2020	6'000'000.00	H			6'000'000.00	H
206406	Stiftung Auffangeinrichtung BVG, Zürich, Festzinskredit -0.40%, 21.01.2019 - 21.02.2020 (verlängert)			3'000'000.00		3'000'000.00	H
206407	Stiftung Auffangeinrichtung BVG, Zürich, Festzinskredit -0.32%, 28.02.2019 - 28.02.2020			3'000'000.00		3'000'000.00	H
206408	Altersheim Berg, div. Darlehen von Polit. Gemeinde, für Umbau/Erweiterung	2'500'000.00	H	500'000.00		3'000'000.00	H
206409	Stiftung Auffangeinrichtung BVG, Zürich, Festzinskredit -0.20%, 18.11.2019 -18.11.2021			6'000'000.00		6'000'000.00	H
206410	IHG-Darlehen Knoten Oberdorf	166'400.00	H		27'600.00	138'800.00	H
206411	IHG-Darlehen Wasserversorgung Goldingen	102'560.00	H		12'820.00	89'740.00	H
<b>2068</b>	<b>Passivierte Anschlussbeiträge</b>			<b>2'321'939.70</b>	<b>154'796.00</b>	<b>2'167'143.70</b>	<b>H</b>
206800	Passivierte Anschlussbeiträge Wasserversorgung			460'841.00	30'722.75	430'118.25	H
206801	Passivierte Anschlussbeiträge Abwasserbeseitigung			1'861'098.70	124'073.25	1'737'025.45	H

## Bilanz Politische Gemeinde Eschenbach 2019

Kontonummer	Text	Anfangsbestand 2019		Veränderung 2019		Rechnung 2019	
		Saldo	S	Zugang	Brutto Abgang	Saldo	S
<b>209</b>	<b>Verbindlichkeiten gegenüber Spezialfinanzierungen und Fonds im Fremdkapital</b>	<b>21'387.97</b>	<b>H</b>	<b>25.73</b>		<b>21'413.70</b>	<b>H</b>
<b>2092</b>	<b>Verbindlichkeiten gegenüber Legaten und Stiftungen ohne eigene Rechtspersönlichkeit im FK</b>	<b>21'387.97</b>	<b>H</b>	<b>25.73</b>		<b>21'413.70</b>	<b>H</b>
209201	Dr. Josef Gübeli-Fonds	21'387.97	H	25.73		21'413.70	H
<b>29</b>	<b>Eigenkapital</b>	<b>35'578'285.38</b>	<b>H</b>	<b>5'748'693.12</b>	<b>4'297'527.10</b>	<b>37'029'451.40</b>	<b>H</b>
<b>290</b>	<b>Spezialfinanzierungen im EK</b>	<b>15'162'974.08</b>	<b>H</b>	<b>1'017'246.87</b>	<b>388'183.22</b>	<b>15'792'037.73</b>	<b>H</b>
<b>2900</b>	<b>Spezialfinanzierungen im EK</b>	<b>15'162'974.08</b>	<b>H</b>	<b>1'017'246.87</b>	<b>388'183.22</b>	<b>15'792'037.73</b>	<b>H</b>
290010	Feuerwehr	780'203.18	H	192'920.91		973'124.09	H
290030	Abwasser/Retentionen	8'600'848.77	H		166'608.45	8'434'240.32	H
290031	Abfallbeseitigung	126'562.62	H	45'967.92		172'530.54	H
290040	Pension Mürtschen ***, für Erneuerungen	2'041'376.45	H	150'000.00		2'191'376.45	H
290041	Pension Mürtschen ***, für Erweiterungen	98'601.16	H			98'601.16	H
290042	Pension Mürtschen ***, Betriebskostenausgleich	26'760.99	H	76'340.07		103'101.06	H
290050	Altersheim Berg, für Erneuerungen	2'735'580.92	H		221'574.77	2'514'006.15	H
290051	Altersheim Berg, Betriebskostenausgleich	227'384.46	H	30'487.30		257'871.76	H
290060	Wasserversorgung, Betriebskostenausgleich	525'655.53	H	521'530.67		1'047'186.20	H
<b>291</b>	<b>Fonds im EK</b>	<b>1'303'033.77</b>	<b>H</b>	<b>1'401.21</b>	<b>97'078.84</b>	<b>1'207'356.14</b>	<b>H</b>
<b>2910</b>	<b>Fonds im EK</b>	<b>199'070.00</b>	<b>H</b>		<b>74'452.00</b>	<b>124'618.00</b>	<b>H</b>
291001	Fonds Förderbeiträge Energie	199'070.00	H		74'452.00	124'618.00	H
<b>2911</b>	<b>Legate und Stiftungen ohne eigene Rechtspersönlichkeit im EK</b>	<b>1'103'963.77</b>	<b>H</b>	<b>1'401.21</b>	<b>22'626.84</b>	<b>1'082'738.14</b>	<b>H</b>
291101	Legat Gertrud Stüdli-Bieber	241'280.77	H	19.64	19'805.35	221'495.06	H
291102	Legat Hedwig Hertli-Häusermann	708'661.62	H	750.00	252.30	709'159.32	H
291103	Vermächtnis Wey Alois	3'059.30	H			3'059.30	H
291104	Vermächtnis Eicher-Gabele Klara	12'542.30	H			12'542.30	H
291105	Zuwendung Merkli-Rüegg Amalie	24'564.95	H			24'564.95	H
291106	Fonds für Dekorationen und Schmuck Altersheim Berg	9'357.03	H		2'569.19	6'787.84	H
291107	Fonds für Heimbewohner AH Berg	104'497.80	H	631.57		105'129.37	H
<b>293</b>	<b>Vorfinanzierungen und zusätzliche Abschreibungen</b>	<b>7'478'247.05</b>	<b>H</b>		<b>2'739.58</b>	<b>7'475'507.47</b>	<b>H</b>
<b>2930</b>	<b>Vorfinanzierungen</b>	<b>7'478'247.05</b>	<b>H</b>		<b>2'739.58</b>	<b>7'475'507.47</b>	<b>H</b>
293007	Rücklage für öffentl. Parkierungs- und Verkehrsanlagen	424'000.00	H			424'000.00	H
293008	Rücklage Bushof und Park and Ride- Anlage	190'953.55	H			190'953.55	H



**Bilanz Politische Gemeinde Eschenbach 2019**

Kontonummer	Text	Anfangsbestand 2019		Veränderung 2019 Zugang	Brutto Abgang	Rechnung 2019	
		Saldo	S			Saldo	S
293012	Rücklage Industrie Neuhaus	644'107.60	H			644'107.60	H
293014	Rücklage für Dreifachsporthalle	4'150'696.40	H			4'150'696.40	H
293015	Rücklage Projekte Energie	100'000.00	H			100'000.00	H
293017	Rücklage Kunstrasen-Spielfeld bei Dreifachsporthalle	450'000.00	H			450'000.00	H
293019	Rücklage Altersprojekte	400'000.00	H			400'000.00	H
293020	Rücklage Sanierung Arche	68'489.50	H		2'739.58	65'749.92	H
293021	Rücklage Sport-Aussenanlagen bei Dreifachsporthalle	400'000.00	H			400'000.00	H
293023	Rücklage für Tiefgarage bei Dreifachsporthalle	600'000.00	H			600'000.00	H
293025	Erschliessung Liegenschaft Berg St. Gallenkappel	50'000.00	H			50'000.00	H
<b>294</b>	<b>Reserven</b>	<b>2'275'840.64</b>	<b>H</b>	<b>4'730'045.04</b>	<b>162'478.36</b>	<b>6'843'407.32</b>	<b>H</b>
<b>2940</b>	<b>Ausgleichsreserve</b>	<b>2'275'840.64</b>	<b>H</b>	<b>1'696'842.03</b>		<b>3'972'682.67</b>	<b>H</b>
294000	Ausgleichsreserve	2'275'840.64	H	1'696'842.03		3'972'682.67	H
<b>2941</b>	<b>Reserve Werterhalt Finanzvermögen</b>			<b>3'033'203.01</b>	<b>162'478.36</b>	<b>2'870'724.65</b>	<b>H</b>
<b>29411</b>	<b>Reserve Liegenschaften Finanzvermögen</b>			<b>2'640'478.36</b>	<b>162'478.36</b>	<b>2'478'000.00</b>	<b>H</b>
294110	Reserve Liegenschaften Finanzvermögen			2'640'478.36	162'478.36	2'478'000.00	H
<b>29412</b>	<b>Reserve Wertschwankungen Finanzvermögen</b>			<b>392'724.65</b>		<b>392'724.65</b>	<b>H</b>
294120	Reserve Wertschwankungen Finanzvermögen			392'724.65		392'724.65	H
<b>295</b>	<b>Aufwertungsreserve Verwaltungsvermögen</b>	<b>100'027.00</b>	<b>H</b>		<b>10'002.70</b>	<b>90'024.30</b>	<b>H</b>
<b>2950</b>	<b>Aufwertungsreserve Verwaltungsvermögen</b>	<b>100'027.00</b>	<b>H</b>		<b>10'002.70</b>	<b>90'024.30</b>	<b>H</b>
295000	Aufwertungsreserve Verwaltungsvermögen	100'027.00	H		10'002.70	90'024.30	H
<b>296</b>	<b>Neubewertungsreserve Finanzvermögen</b>	<b>3'637'044.40</b>	<b>H</b>		<b>3'637'044.40</b>		
<b>2960</b>	<b>Neubewertungsreserve Finanzvermögen</b>	<b>3'637'044.40</b>	<b>H</b>		<b>3'637'044.40</b>		
296000	Neubewertungsreserve Finanzvermögen	3'637'044.40	H		3'637'044.40		
<b>299</b>	<b>Bilanzüberschuss/-fehlbetrag</b>	<b>5'621'118.44</b>	<b>H</b>			<b>5'621'118.44</b>	<b>H</b>
<b>2999</b>	<b>Kumulierte Ergebnisse der Vorjahre</b>	<b>5'621'118.44</b>	<b>H</b>			<b>5'621'118.44</b>	<b>H</b>
299900	kumulierte Ergebnisse der Vorjahre	5'621'118.44	H			5'621'118.44	H

# Bilanzanpassungs- bericht

# Bilanzanpassungsbericht

**Bericht zur Neubewertung der Bilanz  
der Politischen Gemeinde Eschenbach  
per 1. Januar 2019 nach RMSG**



Eschenbach, 10. Dezember 2019

# Inhaltsverzeichnis

<b>1</b>	<b>Ausgangslage</b>	<b>3</b>
<b>2</b>	<b>Bilanzierung und Bewertung</b>	<b>3</b>
<b>3</b>	<b>Neubewertung der Bilanz</b>	<b>7</b>
3.1	Eröffnungsbilanz per 1. Januar 2019	7
3.1.1	Aktiven	7
3.1.2	Passiven	8
3.2	Erläuterungen zur Eröffnungsbilanz	9
3.2.1	Finanzvermögen	9
3.2.2	Verwaltungsvermögen	9
3.2.3	Darlehen und Beteiligungen des Verwaltungsvermögens	10
3.2.4	Verwaltungsvermögen von Spezialfinanzierungen	10
3.2.5	Vorschüsse an Spezialfinanzierungen	10
3.2.6	Fremdkapital	11
3.2.7	Steuerbezug	11
3.2.8	Sondervermögen	11
3.2.9	Eigenkapital	13
<b>4</b>	<b>Verwendung der Reserven</b>	<b>14</b>
4.1	Neubewertungsreserve Finanzvermögen	14
4.2	Aufwertungsreserve Verwaltungsvermögen	14
<b>5</b>	<b>Beschluss</b>	<b>15</b>
	<b>Anhang 1: Überleitungstabelle HRM1 - RMSG</b>	<b>15</b>
	<b>Anhang 2: Details zur Neubewertung des Finanzvermögens</b>	<b>15</b>
	<b>Anhang 3: Details zum Verwaltungsvermögen</b>	<b>15</b>

# 1 Ausgangslage

Mit Inkraftsetzung des Nachtrages zum Gemeindegesetz per 1. Januar 2019 haben alle Gemeinden des Kantons St. Gallen ihre Rechnungen ab dem Rechnungsjahr 2019 nach den Vorgaben des Rechnungsmodells der St. Galler Gemeinden (RMSG) zu erstellen.

Der vorliegende Bericht erläutert die Veränderungen, die sich per 1. Januar 2019 durch die Anwendung des neuen Rechnungsmodells auf die Bilanz der Politischen Gemeinde Eschenbach ergeben. Der Bericht wird der Bürgerversammlung zusammen mit der Jahresrechnung 2019 zur Genehmigung vorgelegt.

# 2 Bilanzierung und Bewertung

Während die Bilanzierungsgrundsätze die Frage beantworten, ob ein Sachverhalt in der Bilanz auszuweisen ist, legen die Bewertungsgrundsätze fest, mit welchem Wert die Position in der Bilanz zu erscheinen hat.

## Finanzvermögen

Das Finanzvermögen besteht aus den Vermögenswerten, die nicht unmittelbar der Erfüllung öffentlicher Aufgaben dienen.

Kontengruppe		Definition und Bilanzierung	Bewertung
100	Flüssige Mittel und kurzfristige Geldanlagen	Jederzeit verfügbare Geldmittel und Sichtguthaben	Nominalwert, Fremdwährungen sind zum Tageskurs per Bilanzstichtag umgerechnet
101	Forderungen	Guthaben, die auf einem öffentlich-rechtlichen oder privatrechtlichen Anspruch der Gemeinde gegenüber Dritten beruhen. Es handelt sich dabei um Forderungen, die ihrer Natur nach kurzfristig realisierbar sind und deshalb entsprechend ihrer Fälligkeit in flüssige Mittel umgewandelt werden.  Forderungen werden verbucht, wenn die entsprechende Lieferung oder Leistung erbracht ist und der Nutzen an den Käufer beziehungsweise Leistungsbezüger übergegangen ist.	Sollverbuchung, Bruttomethode, Nominalwert, Einzelbewertungsmethode
102	Kurzfristige Finanzanlagen	Finanzanlagen mit Laufzeiten von 90 Tagen bis 1 Jahr  Sämtliche Finanzanlagen sind zu bilanzieren.	Sparkonten zum Nominalwert, Sparkonten in Fremdwährungen sind zum Tageskurs per Bilanzstichtag umgerechnet, Wertschriften mit Kurswert zum Kurswert per Bilanzstichtag, Wertschriften ohne Kurswert zum Verkehrswert oder zu Anschaffungs-/Herstellkosten
104	Aktive Rechnungsabgrenzungen	Forderungen oder Ansprüche aus Lieferungen und Leistungen des Rechnungsjahres, die noch nicht in Rechnung gestellt oder eingefordert wurden, aber der Rechnungsperiode zuzuordnen sind.  Vor dem Bilanzstichtag getätigte Ausgaben oder Aufwände, die der folgenden Rechnungsperiode zu belasten sind.	Nominalwert

Kontengruppe		Definition und Bilanzierung	Bewertung
106	Vorräte und angefangene Arbeiten	Für die Leistungserstellung benötigte Waren und Materialien	Anschaffungs-/Herstellkosten
107	Langfristige Finanzanlagen	Finanzanlagen mit Laufzeiten über 1 Jahr  Sämtliche Finanzanlagen sind zu bilanzieren.	Kurswert oder Anschaffungskosten
108	Sachanlagen FV	Grundstücke, Gebäude und Mobilien, die als Kapitalanlage oder für einen Wiederverkauf erworben werden (Förderung des Wohnungsbaus, Industrieansiedlung, Realersatz). Auch der übrige, vorsorgliche Landerwerb wird hier aktiviert (z. B. Grundstücke in der öffentlichen Zone, sofern noch kein baureifes Projekt vorhanden ist). In diesem Konto sind auch die Übernahmen von Grundstücken aus dem Verwaltungsvermögen, die nicht mehr für die öffentliche Aufgabenerfüllung benötigt werden, zu verbuchen.  Sämtliche Sachanlagen sind zu bilanzieren.	Verkehrswert

## Verwaltungsvermögen

Das Verwaltungsvermögen besteht aus den Vermögenswerten, die unmittelbar der Erfüllung öffentlicher Aufgaben dienen.

Zugänge zum Verwaltungsvermögen können nur durch Aktivierung aus der Investitionsrechnung erfolgen. Abgänge erfolgen durch Abschreibung sowie durch Übertragung in das Finanzvermögen bei Veräußerung oder Entwidmung.

Kontengruppe		Definition und Bilanzierung	Bewertung
140	Sachanlagen VV	Sachgüter, die für die Erfüllung öffentlicher Aufgaben benötigt werden (z.B. Strassen, Hochbauten, Wasserbauten, Mobilien)  Aktivierung der Investitionsausgaben, wenn sie die Aktivierungsgrenze übersteigen.	Anschaffungs-/Herstellkosten unter Abzug planmässiger Abschreibungen
142	Immaterielle Anlagen VV	Nicht-physische Vermögensgegenstände wie Software, Lizenzen, Planungsausgaben (z.B. Ortsplanungen)  Aktivierung der Investitionsausgaben, wenn sie die Aktivierungsgrenze übersteigen.	Anschaffungs-/Herstellkosten unter Abzug planmässiger Abschreibungen

## Fremdkapital

Das Fremdkapital besteht aus Verbindlichkeiten zugunsten Dritter, die innerhalb eines Zeitraums zurückbezahlt werden müssen.

Kontengruppe		Definition und Bilanzierung	Bewertung
200	Laufende Verbindlichkeiten	Verbindlichkeiten aus Lieferungen und Leistungen oder anderen betrieblichen Aktivitäten, die innerhalb eines Jahres fällig sind oder fällig werden können.	Bruttomethode, Nominalwert

Kontengruppe		Definition und Bilanzierung	Bewertung
		Laufende Verbindlichkeiten werden bilanziert, wenn ihr Ursprung in einem Ereignis der Vergangenheit liegt und der Mittelabfluss zur Erfüllung sicher oder wahrscheinlich ist.	
201	Kurzfristige Finanzverbindlichkeiten	Verbindlichkeiten aus Finanzierungsgeschäften bis 1 Jahr Laufzeit.	Nominalwert
202	Steuerbezug	Bilanzkonto für die Verbuchung von Steuertransaktionen	Nominalwert
204	Passive Rechnungsabgrenzungen	Verbindlichkeiten aus dem Bezug von Lieferungen und Leistungen des Rechnungsjahres, die noch nicht in Rechnung gestellt oder eingefordert wurden, aber der Rechnungsperiode zuzuordnen sind.  Vor dem Bilanzstichtag eingegangene Erträge oder Einnahmen, die der folgenden Rechnungsperiode gutzuschreiben sind.	Nominalwert
205	Kurzfristige Rückstellungen	Durch ein Ereignis in der Vergangenheit erwarteter oder wahrscheinlicher Mittelabfluss in der folgenden Rechnungsperiode.  Eine Rückstellung ist zu bilden, wenn es sich um eine gegenwärtige Verpflichtung handelt, deren Ursprung in einem Ereignis der Vergangenheit liegt, der Mittelabfluss zur Erfüllung der Verpflichtung wahrscheinlich ist (Eintrittswahrscheinlichkeit über 50 Prozent), die Höhe der Verpflichtung zuverlässig geschätzt werden kann und der Betrag wesentlich ist.	nach allgemein anerkannten Grundsätzen
206	Langfristige Finanzverbindlichkeiten	Verbindlichkeiten aus Finanzierungsgeschäften über 1 Jahr Laufzeit.	Nominalwert
208	Langfristige Rückstellungen	Durch ein Ereignis in der Vergangenheit erwarteter oder wahrscheinlicher Mittelabfluss in einer späteren Rechnungsperiode.  Eine Rückstellung ist zu bilden, wenn es sich um eine gegenwärtige Verpflichtung handelt, deren Ursprung in einem Ereignis der Vergangenheit liegt, der Mittelabfluss zur Erfüllung der Verpflichtung wahrscheinlich ist (Eintrittswahrscheinlichkeit über 50 Prozent), die Höhe der Verpflichtung zuverlässig geschätzt werden kann und der Betrag wesentlich ist.	nach allgemein anerkannten Grundsätzen
209	Verbindlichkeiten gegenüber Spezialfinanzierungen und Fonds im Fremdkapital	Kumulierte Ertragsüberschüsse der Spezialfinanzierungen und Fonds im Fremdkapital.  Sämtliche Spezialfinanzierungen und Fonds sind zu bilanzieren.	Nominalwert

## Eigenkapital

Das Eigenkapital ist der rechnerische Betrag, um den die Vermögenswerte die Verbindlichkeiten übersteigen.

Kontengruppe		Definition und Bilanzierung	Bewertung
290	Spezialfinanzierungen im EK	Spezialfinanzierungen im Eigenkapital (z.B. Abfallbeseitigung, Abwasserbeseitigung, Feuerwehr, Altersheim)	Nominalwert

		Sämtliche Spezialfinanzierungen sind zu bilanzieren.	
291	Fonds im EK	Fonds im Eigenkapital (z.B. Energiefonds)  Sämtliche Fonds sind zu bilanzieren.	Nominalwert
293	Vorfinanzierungen und zusätzliche Abschreibungen	Reserven zur teilweisen oder vollständigen Finanzierung des zukünftigen Abschreibungsaufwands künftiger oder bereits getätigter Investitionsvorhaben  Sämtliche Vorfinanzierungen und zusätzliche Abschreibungen sind zu bilanzieren.	Nominalwert
294	Reserven	Reserven zur Glättung des Gesamtergebnisses der Erfolgsrechnung (z.B. Ausgleichsreserve, Reserve Werterhalt Finanzvermögen).  Sämtliche Reserven sind zu bilanzieren.	Nominalwert
295	Aufwertungsreserve Verwaltungsvermögen	Saldo der Bilanzveränderung durch Neubewertung des Verwaltungsvermögens beim Übergang auf RMSG.	Nominalwert
296	Neubewertungsreserve Finanzvermögen	Saldo der Bilanzveränderung durch Neubewertung des Finanzvermögens beim Übergang auf RMSG.	Nominalwert
299	Bilanzüberschuss / - fehlbetrag	Saldo aus den kumulierten Überschüssen und Defiziten der Erfolgsrechnung. Wird ein Fehlbetrag (negatives Vorzeichen) ausgewiesen, verbleibt der Posten auf der Passivseite.	Nominalwert



### 3 Neubewertung der Bilanz

#### 3.1 Eröffnungsbilanz per 1. Januar 2019

Die Eröffnungsbilanz per 1. Januar 2019 wurde in Übereinstimmung mit dem Gemeindegesetz (sGS 151.2) und der Verordnung über den Finanzhaushalt der Gemeinden (sGS 151.53) erstellt.

Die Gliederungs- und Darstellungsvorschriften der Bilanz ergeben sich aus der Weisung des Amtes für Gemeinden über den Kontenrahmen.

Die Eröffnungsbilanz per 1. Januar 2019 zeigt unter Berücksichtigung der Verwendung des Rechnungsergebnisses 2018 gemäss Beschluss der Bürgerversammlung vom 4. April 2019 folgendes Bild (alle Beträge in Franken):

##### 3.1.1 Aktiven

HRM1		Bilanz per 31.12.2018	RMSG		Bilanz per 01.01.2019	Erläute- rungen
<b>1</b>	<b>Aktiven</b>	<b>68'788'737.91</b>	<b>1</b>	<b>Aktiven</b>	<b>71'943'944.61</b>	
<b>10</b>	<b>Finanzvermögen</b>	<b>35'302'006.22</b>	<b>10</b>	<b>Finanzvermögen</b>	<b>38'119'626.92</b>	<b>3.2.1</b>
100	Flüssige Mittel	10'051'380.23	100	Flüssige Mittel und kurzfristige Geldanlagen	10'051'380.23	
101	Guthaben	6'748'551.27	101	Forderungen	6'266'713.57	
102	Anlagen	17'946'244.67	102	Kurzfristige Finanzanlagen	0.00	
108	Aktive Rechnungsabgrenzungen	555'830.05	104	Aktive Rechnungsabgrenzungen	555'830.05	
			106	Vorräte und angefangene Arbeiten	76'485.00	
			107	Langfristige Finanzanlagen	6'163'418.07	
			108	Sachanlagen FV	15'005'800.00	
<b>11</b>	<b>Ordentliches Verwaltungsvermögen</b>	<b>17'724'504.73</b>	<b>14</b>	<b>Verwaltungsvermögen</b>	<b>33'824'317.69</b>	<b>3.2.2</b>
110	Sachgüter	17'700'626.38	140	Sachanlagen VV	33'614'245.74	
112	Investitionsbeiträge	0.00	142	Immaterielle Anlagen VV	210'071.95	
113	Übrige aktivierte Ausgaben	23'878.35				
<b>12</b>	<b>Darlehen und Beteiligungen des Verwaltungsvermögens</b>	<b>0.00</b>				<b>3.2.3</b>
<b>13</b>	<b>Verwaltungsvermögen von Spezialfinanzierungen</b>	<b>15'762'226.96</b>				<b>3.2.4</b>
<b>18</b>	<b>Vorschüsse an Spezialfinanzierungen</b>	<b>0.00</b>				<b>3.2.5</b>

### 3.1.2 Passiven

HRM1	Bilanz per 31.12.2018	RMSG	Bilanz per 01.01.2019	Erläute- rungen		
<b>2</b>	<b>Passiven</b>	<b>68'788'737.91</b>	<b>2</b>	<b>Passiven</b>	<b>71'943'944.61</b>	
<b>20</b>	<b>Fremdkapital</b>	<b>37'926'078.35</b>	<b>20</b>	<b>Fremdkapital</b>	<b>36'365'659.23</b>	<b>3.2.6</b>
200	Laufende Verpflichtungen	11'637'290.33	200	Laufende Verbindlichkeiten	12'090'908.84	
202	Mittel- und langfristige Schulden	24'172'520.90	204	Passive Rechnungsabgrenzungen	568'788.67	
204	Rückstellungen	1'547'478.45	205	Kurzfristige Rückstellungen	915'613.75	
208	Passive Rechnungsabgrenzungen	568'788.67	206	Langfristige Finanzverbindlichkeiten	22'768'960.00	
			209	Verbindlichkeiten gegenüber Spezialfinanzierungen und Fonds im Fremdkapital	21'387.97	
<b>22</b>	<b>Steuerbezug</b>	<b>0.00</b>				<b>3.2.7</b>
<b>28</b>	<b>Sondervermögen</b>	<b>24'241'541.12</b>				<b>3.2.8</b>
280	Zweckbestimmte Zuwendungen	175'409.35				
281	Verpflichtungen für Spezialfinanzierungen	15'162'974.08				
282	Verpflichtungen für Vorfinanzierungen	8'903'157.69				
<b>29</b>	<b>Eigenkapital</b>	<b>6'621'118.44</b>	<b>29</b>	<b>Eigenkapital</b>	<b>35'578'285.38</b>	<b>3.2.9</b>
299	Jahresergebnis	1'034'773.58	290	Spezialfinanzierungen im EK	15'162'974.08	
299	Kumulierte Ergebnisse der Vorjahre	5'586'344.86	291	Fonds im EK	1'303'033.77	
			293	Vorfinanzierungen und zusätzliche Abschreibungen	7'478'247.05	
			294	Reserven	2'275'840.64	
			295	Aufwertungsreserve Verwaltungsvermögen	100'027.00	
			296	Neubewertungsreserve Finanzvermögen	3'637'044.40	
			299	Bilanzüberschuss/-fehlbetrag	5'621'118.44	

## 3.2 Erläuterungen zur Eröffnungsbilanz

Nachfolgend werden die bedeutendsten Veränderungen der neuen Rechnungslegung in der Bilanz per 31. Dezember 2018 zur Bilanz per 1. Januar 2019 aufgezeigt und kommentiert (alle Beträge in Franken).

### 3.2.1 Finanzvermögen

Mit der Einführung von RMSG ist das gesamte Finanzvermögen neu zu bewerten.

Die Neubewertung führt zu einer Neubewertungsreserve von Fr. 3'637'044.40 die auf der Passivseite der Bilanz im Konto 296 «Neubewertungsreserve Finanzvermögen» ausgewiesen wird. Die detaillierten Angaben zur Neubewertung sind aus dem Anhang 2 zu entnehmen.

Der Buchwert des Finanzvermögens erhöht sich um Fr. 2'817'620.70.

<b>Buchwert per 31.12.2018 nach HRM1</b>			<b>35'302'006.22</b>
<b>Veränderungen durch Bilanzübertragungen</b>			
101090	Wertberichtigung auf Forderungen aus Lieferungen und Leistungen, Politische Gemeinde (bisher Konto 1.204201)	-62'700.00	
101091	Wertberichtigung auf Forderungen aus Lieferungen und Leistungen, Altersheim Berg (bisher Konto 1.204205)	-38'137.70	
101290	Wertberichtigung auf Forderungen Gemeindesteuern (bisher Konto 1.204200)	-381'000.00	
140410	Übertragung Grundstück "Gublen" in das Verwaltungsvermögen der Spezialfinanzierung Abfallwirtschaft <sup>1)</sup>	<u>-337'586.00</u>	-819'423.70
<b>Veränderungen durch Neubewertungen</b>			
1070	Aktien und Anteilscheine	156'822.50	
1080	Grundstücke FV	291'174.70	
1084	Gebäude FV	<u>3'189'047.20</u>	3'637'044.40
<b>Buchwert per 01.01.2019 nach RMSG</b>			<b>38'119'626.92</b>

<sup>1)</sup> Das Grundstück "Gublen", welches nach HRM1 im Finanzvermögen geführt wurde, dient der öffentlichen Aufgabenerfüllung und ist nicht veräusserbar. Darauf stehen die Gebäude der Abwasserreinigungsanlage des Abwasserverbands ARA Eschenbach (Zweckverband) sowie das Gebäude des Entsorgungsparks der Politischen Gemeinde Eschenbach. Daher erfolgt die Zuteilung zum Verwaltungsvermögen der Spezialfinanzierung Abfallwirtschaft (140410).

### 3.2.2 Verwaltungsvermögen

Mit der Einführung von RMSG sind die Darlehen und Beteiligungen des Verwaltungsvermögens neu zu bewerten. Es bestehen keine Darlehen und Beteiligungen des Verwaltungsvermögens bei der Gemeinde Eschenbach.

Das übrige Verwaltungsvermögen kann neu bewertet werden. Der Rat der Gemeinde Eschenbach hat entschieden das per 31. Dezember 2018 bilanzierte Verwaltungsvermögen **nicht** neu zu bewerten.

Der Buchwert des Verwaltungsvermögens erhöht sich um Fr. 16'099'812.96.

<b>Buchwert per 31.12.2018 nach HRM1</b>		<b>17'724'504.73</b>
<b>Veränderungen durch Bilanzübertragungen</b>		
14001	Die Grundstücke der Spezialfinanzierungen wurden nach HRM1 unter der Kontogruppe 13 geführt.	56'150.00
14031	Die Tiefbauten der Spezialfinanzierungen wurden nach HRM1 unter der Kontogruppe 13 geführt.	7'248'904.23
14041	Die Hochbauten der Spezialfinanzierungen wurden nach HRM1 unter der Kontogruppe 13 geführt.	1'331'349.33
14041	Übertragung Grundstück "Gublen" in das Verwaltungsvermögen der Spezialfinanzierung Abfallwirtschaft (siehe Abschnitt 3.2.1)	337'586.00
14071	Die Anlagen im Bau der Spezialfinanzierungen wurden nach HRM1 unter der Kontogruppe 13 geführt.	6'939'629.80
14291	Die immateriellen Anlagen der Spezialfinanzierungen wurden nach HRM1 unter der Kontogruppe 13 geführt.	<u>186'193.60</u>
		<b>16'099'812.96</b>
<b>Veränderungen durch Neubewertungen allgemeiner Haushalt</b>		
	keine	0.00
<b>Veränderungen durch Neubewertungen Spezialfinanzierungen</b>		
	keine	0.00
<b>Buchwert per 01.01.2019 nach RMSG</b>		<b>33'824'317.69</b>

### 3.2.3 Darlehen und Beteiligungen des Verwaltungsvermögens

Die Darlehen und Beteiligungen des Verwaltungsvermögens werden nach RMSG unter der Kontoart 144 «Darlehen» bzw. 145 «Beteiligungen, Grundkapitalien» geführt. Es bestehen keine Darlehen und Beteiligungen des Verwaltungsvermögens.

### 3.2.4 Verwaltungsvermögen von Spezialfinanzierungen

Das Verwaltungsvermögen der Spezialfinanzierungen wird nach RMSG unter der Kontoart 14 «Verwaltungsvermögen» geführt (siehe Abschnitt 3.2.2).

### 3.2.5 Vorschüsse an Spezialfinanzierungen

Vorschüsse an Spezialfinanzierungen werden nach RMSG im Eigenkapital unter der Kontoart 2900 «Spezialfinanzierungen im EK» als Minusposten geführt. Es bestehen keine Vorschüsse an Spezialfinanzierungen.

### 3.2.6 Fremdkapital

Der Buchwert des Fremdkapitals reduziert sich um Fr. 1'560'419.12.

Buchwert per 31.12.2018 nach HRM1		37'926'078.35	
<b>Veränderungen durch Bilanzübertragungen</b>			
10109	Das Delkredere auf Debitoren (bisher Konto 1.204201/1.204205) wird nach RMSG als Wertberichtigung auf Forderungen aus Lieferungen und Leistungen auf der Aktivseite als Minusposten ausgewiesen.	-100'837.70	
101290	Das Delkredere auf Steuerforderungen (bisher Konto 1.204200) wird nach RMSG als Wertberichtigung auf Forderungen Gemeindesteuern auf der Aktivseite als Minusposten ausgewiesen.	-381'000.00	
20930	Die zweckbestimmten Zuwendungen wurden nach HRM1 unter der Kontogruppe 280 geführt. Im Rahmen der Umstellung auf RMSG erfolgt die Aufteilung zum Fremd- und Eigenkapital.	21'387.97	
2930	Umgliederung in Vorfinanzierungen (Eigenkapital) <sup>2)</sup>	-50'000.00	
2911	Bei den Legaten "Gertrud Stüdli-Bieber" (Fr. 241'280.77) und "Hedwig Hertli-Häusermann" (Fr. 708'661.62) handelt es sich um Legate im Eigenkapital nach RMSG.	<u>-949'942.39</u>	-1'460'392.12
<b>Veränderungen durch Neubewertungen</b>			
2059	Neubewertung der kurzfristigen Rückstellungen, Bereinigung von unbegründeten Rückstellungen (stille Reserven HRM1)	<u>-100'027.00</u>	-100'027.00
<b>Buchwert per 01.01.2019 nach RMSG</b>		<b>36'365'659.23</b>	

<sup>2)</sup> Bei einer Position in den kurzfristigen Rückstellungen nach HRM1 handelt es sich um eine Vorfinanzierung für ein konkretes Investitionsprojekt in der Zukunft. Aus diesem Grund erfolgte im Rahmen der Bilanzanpassung RMSG eine Übertragung in die Vorfinanzierungen (zweckgebundenes Eigenkapital).

### 3.2.7 Steuerbezug

Der Steuerbezug wird nach RMSG im Fremdkapital unter der Kontoart 202 «Steuerbezug» geführt.

### 3.2.8 Sondervermögen

Das Sondervermögen ist nach RMSG nicht mehr vorgesehen. Die Vermögenswerte sind neu im Fremd- oder Eigenkapital zu führen. Die Zuteilung der Sondervermögenswerte per 31. Dezember 2018 erfolgt wie folgt:

#### Zweckbestimmte Zuwendungen

Bezeichnung	Betrag	HRM1-Konto	RMSG-Konto	Bemerkungen
Vermächtnis Wey Alois	3'059.30	1.280001	291103	Eigenkapital
Vermächtnis Eicher-Gabele Klara	12'542.30	1.280002	291104	Eigenkapital
Zuwendung Merkli-Rüegg Amalie	24'564.95	1.280003	291105	Eigenkapital
Fonds für Dekorationen und Schmuck Altersheim Berg	9'357.03	1.280004	209101	Eigenkapital

Bezeichnung	Betrag	HRM1-Konto	RMSG-Konto	Bemerkungen
Fonds für Heimbewohner AH Berg	104'497.97	1.280005	209102	Eigenkapital
Dr. Josef Gübeli-Fonds	21'387.97	1.280007	209201	Fremdkapital

### Verpflichtungen für Spezialfinanzierungen

Bezeichnung	Betrag	HRM1-Konto	RMSG-Konto	Bemerkungen
Feuerwehr	780'203.18	1.281000	290010	Eigenkapital
Abwasser/Retention	8'600'848.77	1.281001	290030	Eigenkapital
Abfallbeseitigung	126'562.62	1.281002	290031	Eigenkapital
Pension Mürtschen***, Betriebskostenausgleich	26'760.99	1.281003	290042	Eigenkapital
Pension Mürtschen***, für Erneuerungen	2'041'376.45	1.281004	290040	Eigenkapital
Pension Mürtschen***, für Erweiterungen	98'601.16	1.281005	290041	Eigenkapital
Altersheim Berg, für Erneuerung	2'735'580.92	1.281006	290050	Eigenkapital
Altersheim Berg, Betriebskostenausgleich	227'384.46	1.281007	290051	Eigenkapital
Wasserversorgung, Betriebskostenausgleich	525'655.53	1.281008	290060	Eigenkapital

### Verpflichtungen für Vorfinanzierungen

Bezeichnung	Betrag	HRM1-Konto	RMSG-Konto	Bemerkungen
Erneuerungsreserve "Alterswohnungen"	593'000.00	1.282001	294000	Auflösung <sup>3)</sup>
Mietzins-Risiko-Reserve "Alterswohnungen"	70'000.00	1.282002	294000	Auflösung <sup>3)</sup>
Erneuerungsreserve "Rappi 10"	460'000.00	1.282003	294000	Auflösung <sup>3)</sup>
Mietzins-Risiko-Reserve "Rappi 10"	80'000.00	1.282004	294000	Auflösung <sup>3)</sup>
Erneuerungsreserve "Rappi 8"	263'892.75	1.282005	294000	Auflösung <sup>3)</sup>
Erneuerungsreserve Rössligass 5, Eschenbach	112'115.25	1.282006	294000	Auflösung <sup>3)</sup>
Rücklage für öffentl. Parkierungs- und Verkehrsanlagen	224'000.00	1.282007	293007	
Rücklage Bushof und Park and Ride-Anlage	190'953.55	1.282008	293008	
Rücklage Unterhalt Gemeindestrassen	400'000.00	1.282009	294000	Auflösung <sup>3)</sup>
Erneuerungsreserve "alte Post" St. Gallenkappel	85'836.10	1.282011	294000	Auflösung <sup>3)</sup>
Rücklage Industrie Neuhaus	644'107.60	1.282012	293012	
Rücklage Förderbeiträge Energie	199'070.00	1.282013	291001	Fonds EK <sup>4)</sup>
Rücklage für Dreifachsporthalle	3'700'696.40	1.282014	293014	
Rücklage Projekte Energie	100'000.00	1.282015	291001	
Rücklage für Kultur und Sport SGK	64'978.30	1.282016	291002	Auflösung <sup>3)</sup>

Bezeichnung	Betrag	HRM1-Konto	RMSG-Konto	Bemerkungen
Rücklage Kunstrasen-Spielfeld bei Dreifachsporthalle	450'000.00	1.282017	293017	
Rücklage Kanalisationskataster / GEP	58'678.87	1.282018	294000	Auflösung <sup>3)</sup>
Rücklage Altersprojekte	400'000.00	1.282019	293019	
Rücklage Sanierung Arche	68'489.50	1.282020	293020	
Rücklage Sportaussen-Anlagen bei Dreifachsporthalle	300'000.00	1.282021	293021	
Erneuerungsreserve altes Gemeindehaus, Goldingen	87'339.37	1.282022	294000	Auflösung <sup>3)</sup>
Rücklage für Tiefgarage bei Dreifachsporthalle	350'000.00	1.282023	293023	

<sup>3)</sup> Im Rahmen des Übergangs von HRM1 auf RMSG wurde überprüft, ob der Zweck der Vorfinanzierungen noch gegeben ist. Wenn der Zweck der Vorfinanzierung nicht mehr gegeben ist, erfolgte die Auflösung der Vorfinanzierung durch Bilanzübertragung in die Ausgleichsreserve (gemäss Kapitel 19.5, Handbuch RMSG). Daraus resultiert eine Einlage in die Ausgleichsreserve in der Höhe von Fr. 2'275'840.64.

<sup>4)</sup> Bei der Position handelt es sich um Fonds im Eigenkapital. Daher erfolgt die Bilanzübertragung in die entsprechende Kontogruppe nach RMSG (291). Für diese Fonds sind reglementarische Grundlagen vorhanden.

### 3.2.9 Eigenkapital

Der Buchwert des Eigenkapitals erhöht sich um Fr. 28'957'166.94.

Buchwert per 31.12.2018 nach HRM1			6'621'118.44
<b>Veränderungen durch Bilanzübertragungen</b>			
2900	Die Verpflichtungen für Spezialfinanzierungen wurden nach HRM1 unter der Kontogruppe 281 geführt.	15'162'974.08	
2910	Die Rücklage (Vorfinanzierungen HRM1) für Energieförderbeiträge und -projekte wurde neu den Fonds zugewiesen (siehe Erläuterung in Abschnitt 3.2.8)	199'070.00	
2911	Umgliederung der Legate "Gertrud Stüdli-Bieber" (Fr. 241'280.77) und "Hedwig Hertli-Häusermann" (Fr. 708'661.62) aus dem Fremdkapital nach HRM1 (siehe Abschnitt 3.2.6).	949'942.39	
2911	Die zweckbestimmten Zuwendungen wurden nach HRM1 unter der Kontogruppe 280 geführt. Im Rahmen der Umstellung auf RMSG erfolgt die Aufteilung zum Fremd- und Eigenkapital.	154'021.38	
2930	Die Rückstellung für die Erschliessung der Liegenschaft Berg in St. Gallenkappel wurde neu den Vorfinanzierungen zugewiesen.	50'000'00	
2930	Die Rücklagen (Verpflichtungen für Vorfinanzierungen) wurden nach HRM1 unter der Kontogruppe 282 geführt (siehe hierzu Erläuterungen in Abschnitt 3.2.8)	6'428'247.05	
2930	Übertragung in Ausgleichsreserven von nicht mehr benötigten Vorfinanzierungen (siehe Erläuterung in Abschnitt 3.2.8)	<u>2'275'840.64</u>	25'220'095.54
<b>Veränderungen durch Neubewertungen allgemeiner Haushalt</b>			
29500	Aufwertungsreserve Verwaltungsvermögen aus der Neubewertung der kurzfristigen Rückstellungen	100'027.00	
29600	Neubewertungsreserve Finanzvermögen aus der Neubewertung des Finanzvermögens	<u>3'637'044.40</u>	3'737'071.40
<b>Buchwert per 01.01.2019 nach RMSG</b>			<b>35'578'285.38</b>

## 4 Verwendung der Reserven

### 4.1 Neubewertungsreserve Finanzvermögen

Zur Verwendung der Neubewertungsreserve Finanzvermögen stehen folgende Optionen zur Verfügung.

Option 1	Option 2	Option 3
Überführung per 31.12. in den Bilanzüberschuss	Überführung per 31.12. in die Ausgleichsreserve	Einlage in die Reserve Werterhalt Finanzvermögen (bis zur maximal zulässigen Höhe)

Die Neubewertungsreserve Finanzvermögen von Fr. 3'637'044.40 wird wie folgt verwendet:

– Überführung in den Bilanzüberschuss (Konto 2999)	0.00
– Überführung in die Ausgleichsreserve (Konto 2940)	857'844.40
– Überführung in die Reserve Liegenschaften Finanzvermögen (Konto 29411)	2'479'200.00
– Überführung in die Reserve Wertschwankungen Finanzvermögen (Konto 29412)	300'000.00
<b>Total</b>	<b>3'637'044.40</b>

### 4.2 Aufwertungsreserve Verwaltungsvermögen

Zur Verwendung der Aufwertungsreserve Verwaltungsvermögen stehen folgende Optionen zur Verfügung:

Option 1	Option 2
Überführung in den Bilanzüberschuss (Sperrfrist 5 Jahre)	Lineare Auflösung innert 10 bis 15 Jahren über die zweite Stufe der Erfolgsrechnung

Die Aufwertungsreserve Verwaltungsvermögen von Fr. 100'027.00 wird wie folgt verwendet:

– Überführung in den Bilanzüberschuss per Ende 2023 (Konto 2999)	0.00
– Lineare Auflösung innert 10 Jahren über die zweite Stufe der Erfolgsrechnung (Konto 9900.4895)	100'027.00
<b>Total</b>	<b>100'027.00</b>



## 5 Beschluss

1. Der Bericht zur Neubewertung der Bilanz nach RMSG per 1. Januar 2019 inklusive der Anhänge 1 bis 3, welche einen integrierten Bestandteil dieses Beschlusses bilden, wird genehmigt.
2. Folgende Überführungen vom Finanzvermögen ins Verwaltungsvermögen zum Buchwert werden genehmigt:

– Gublen, Grundstück 424E, VW Fr. 1'507'000.00	Buchwert: Fr. 337'586.00
– Haselholzstrasse, Grundstück 2272E, VW Fr. 13'000.00	Buchwert: Fr. 0.00
– Schrennenstrasse, Grundstück 2126E, VW Fr. 1'000.00	Buchwert: Fr. 0.00
3. Folgende Überführungen vom Verwaltungsvermögen ins Finanzvermögen werden genehmigt:
  - Keine
4. Die Ergebnisse der per 1. Januar 2019 durchgeführten Neubewertung des Finanzvermögens bzw. der Liegenschaften des Finanzvermögens gemäss Ziffer 3.2.1 und Anhang 1: Details zur Neubewertung des Finanzvermögens werden genehmigt.
5. Die Neubewertungsreserve Finanzvermögen wird wie folgt verwendet:
  - Überführung in den Bilanzüberschuss: Fr. 0.00
  - Überführung in die Ausgleichsreserve: Fr. 857'844.40
  - Überführung in die Reserve Liegenschaften Finanzvermögen: Fr. 2'479'200.00
  - Überführung in die Reserve Wertschwankungen Finanzvermögen: Fr. 300'000.00
6. Die Ergebnisse der per 1. Januar 2019 durchgeführten Neubewertung des Verwaltungsvermögens (kurzfristigen Rückstellungen, Teil des Fremdkapitals) gemäss Ziffer 3.2.26 werden genehmigt.
7. Die Aufwertungsreserve Verwaltungsvermögen wird wie folgt verwendet:
  - Überführung in den Bilanzüberschuss per 2023: Fr. 0.00
  - Lineare Auflösung innert 10 Jahren über die zweite Stufe der Erfolgsrechnung: Fr. 100'027.00
8. Der Bilanzanpassungsbericht per 1. Januar 2019 wird der Bürgerversammlung vom 15. April 2020 zur Genehmigung vorgelegt.

### Anhänge:

Anhang 1: Überleitungstabelle HRM1 - RMSG

Anhang 2: Details zur Neubewertung des Finanzvermögens

Anhang 3: Details zum Verwaltungsvermögen

# Anhang I

zum Bilanzanpassungsbericht

**Überleitungstabelle zur Eröffnungsbilanz per 1. Januar 2019**

Umgliederung der Bilanz auf den RMSG-Kontenrahmen und Zusammenfassung der Bewertungsergebnisse

HRM1-Konto	Bezeichnung	Buchwert HRM1 31.12.18	Umgliederungen RMSG	Referenz	Buchwert RMSG 01.01.19	RMSG-Konto	Bezeichnung	Neubewertungen RMSG	Erläuterung	Buchwert RMSG 01.01.19
<b>1</b>	<b>Aktiven</b>	<b>68'788'737.91</b>	<b>-481'837.70</b>		<b>68'306'900.21</b>	<b>1</b>	<b>Aktiven</b>	<b>3'637'044.40</b>		<b>71'943'944.61</b>
<b>10</b>	<b>Finanzvermögen</b>	<b>35'302'006.22</b>	<b>-819'423.70</b>		<b>34'482'582.52</b>	<b>10</b>	<b>Finanzvermögen</b>	<b>3'637'044.40</b>		<b>38'119'626.92</b>
<b>100</b>	<b>Flüssige Mittel</b>	<b>10'051'380.23</b>	<b>0.00</b>		<b>10'051'380.23</b>	<b>100</b>	<b>Flüssige Mittel und kurzfristige Geldanlagen</b>	<b>0.00</b>		<b>10'051'380.23</b>
1.100000	Hauptkasse	26'971.40			26'971.40	100000	Hauptkasse			26'971.40
1.100001	Kasse Betreibungsamt	36'156.05			36'156.05	100001	Kasse Betreibungsamt			36'156.05
1.100002	Kassen Pension Mürtchen***	3'127.30			3'127.30	100005	Kassen Pension Mürtchen***			3'127.30
1.100003	Kasse Gemeindebibliothek	250.10			250.10	100003	Kasse Gemeindebibliothek			250.10
1.100004	Nebenkasse Empfang	1'278.50			1'278.50	100004	Nebenkasse Empfang			1'278.50
1.100005	Nebenkasse Schulen	5'100.60			5'100.60	100006	Nebenkasse Schulen			5'100.60
1.100006	Kassen Altersheim Berg	2'423.05			2'423.05	100007	Kassen Altersheim Berg			2'423.05
1.100007	Kasse Jugendarbeit	1'531.45			1'531.45	100008	Kasse Jugendarbeit			1'531.45
1.100100	Postcheck 90-3331-6	3'581'981.44			3'581'981.44	100100	Postcheck 90-3331-6			3'581'981.44
1.100101	Postcheck Betreibungsamt Konto Nr. 90-19491-4	603'674.48			603'674.48	100101	Postcheck Betreibungsamt Konto Nr. 90-19491-4			603'674.48
1.100103	Postcheck Sozialamt Konto Nr. 85-458062-6	744'643.27			744'643.27	100103	Postcheck Sozialamt Konto Nr. 85-458062-6			744'643.27
1.100110	Postcheck (St. Gallenkappel)	66'631.58			66'631.58	100110	Postcheck (St. Gallenkappel)			66'631.58
1.100120	Postcheck (Goldingen)	28'846.55			28'846.55	100120	Postcheck (Goldingen)			28'846.55
1.100130	Postcheck Schulen	588'751.28			588'751.28	100130	Postcheck Schulen			588'751.28
1.100200	Raiffeisenbank Eschenbach Kto. 31448.74	2'260'449.16			2'260'449.16	100200	Raiffeisenbank Eschenbach Kto. 31448.74			2'260'449.16
1.100201	SG Kantonalbank Eschenbach Kto. 1616000.185-00	108'403.06			108'403.06	100201	SG Kantonalbank Eschenbach Kto. 1616000.185-00			108'403.06
1.100202	Raiffeisenbank Eschenbach "Alterswohnungen", Kto. 31448.59	173'900.74			173'900.74	100202	Raiffeisenbank Eschenbach "Alterswohnungen", Kto. 31448.59			173'900.74
1.100203	Raiffeisenbank Eschenbach, "Rappi 10", Kto. 31448.07	166'294.16			166'294.16	100203	Raiffeisenbank Eschenbach, "Rappi 10", Kto. 31448.07			166'294.16
1.100205	Bank Pension Mürtchen***	526'552.26			526'552.26	100205	Bank Pension Mürtchen***			526'552.26
1.100231	Raiffeisenbank Eschenbach (Lager-Konto)	16'631.15			16'631.15	100231	Raiffeisenbank Eschenbach (Lager-Konto)			16'631.15
1.100233	Raiffeisenbank Eschenbach (Informatik Schule)	19'988.44			19'988.44	100232	Raiffeisenbank Eschenbach (Informatik)			19'988.44
1.100240	Raiffeisenbank Altersheim Berg	1'087'794.21			1'087'794.21	100240	Raiffeisenbank Altersheim Berg			1'087'794.21
<b>101</b>	<b>Guthaben</b>	<b>6'748'551.27</b>	<b>-481'837.70</b>		<b>6'266'713.57</b>	<b>101</b>	<b>Forderungen</b>	<b>0.00</b>		<b>6'266'713.57</b>
1.101200	Gemeindesteuern	3'613'667.52			3'613'667.52	101200	Gemeindesteuern			3'613'667.52
1.101201	Anteile Nebensteuern Kanton	509'827.65			509'827.65	101201	Anteile Nebensteuern Kanton			509'827.65
1.101202	Feuerwehrsteuern	199'615.99			199'615.99	101202	Feuerwehrsteuern			199'615.99
			<b>-381'000.00</b>	U2	<b>-381'000.00</b>	101290	Wertberichtigung Forderungen Gemeindesteuern			<b>-381'000.00</b>
1.101302	Debitoren Sammelkonto allgemein	5'419.65			5'419.65	101002	Debitoren Sammelkonto allgemein			5'419.65
1.101304	Debitoren Betreibungsamt	11'782.30			11'782.30	101004	Debitoren Betreibungsamt			11'782.30
1.101305	Debitoren Pension Mürtchen***	537'180.30			537'180.30	101005	Debitoren Pension Mürtchen***			537'180.30
1.101306	Debitoren Sammelkonto VRSG WEG	32'070.04	1'928.60	U1.4	33'998.64	101006	Debitoren Sammelkonto VRSG WEG			33'998.64
1.101307	Debitoren Sammelkonto VRSG FD	1'387'136.50	-189'475.10	U1.4	1'197'661.40	101007	Debitoren Sammelkonto VRSG FD			1'197'661.40
1.101308	Debitoren Sammelkonto VRSG Schule	9'906.30	-1'122.00	U1.4	8'784.30	101008	Debitoren Sammelkonto VRSG Schule			8'784.30
1.101309	Debitoren Altersheim Berg	317'261.15			317'261.15	101009	Debitoren Altersheim Berg			317'261.15
1.101310	Debitoren Sammelkonto E'bach alt	-188'668.50	188'668.50	U1.4	0.00	101010	Debitoren Sammelkonto E'bach alt			0.00
			<b>-62'700.00</b>	U1.1	<b>-62'700.00</b>	101090	Delkredere Gebühren und Abgaben, Polit. Gemeinde			<b>-62'700.00</b>
			<b>-38'137.70</b>	U1.2	<b>-38'137.70</b>	101091	Delkredere Gebühren und Abgaben, Altersheim Berg			<b>-38'137.70</b>
1.101403	Ausstehende Gemeindebeiträge	52'103.27			52'103.27	101402	Ausstehende Kantonsbeiträge			0.00
1.101500	Verrechnungssteuern Gemeinde	1'050.53	0.10	U1.3	1'050.63	101403	Ausstehende Gemeindebeiträge			52'103.27
1.101501	Verrechnungssteuern Schule	0.10	-0.10	U1.3	0.00	101404	Verrechnungssteuern Gemeinde und Schule			1'050.63
1.101503	Verrechnungssteuern Altersheim Berg	9'414.91			9'414.91	101408	Verrechnungssteuern Altersheim Berg			9'414.91
1.101504	Verrechnungssteuern Pension Mürtchen***	3'673.41			3'673.41	101409	Verrechnungssteuern Pension Mürtchen***			3'673.41
1.101800	Verbindungskonto	14'755.00			14'755.00	101407	Verbindungskonto			14'755.00
						101502	Zahlungsausgleichskonto Debitoren VRSG WEG			0.00
						101503	Zahlungsausgleichskonto Debitoren VRSG FD			0.00
						101504	Zahlungsausgleichskonto Debitoren VRSG Schule			0.00

HRM1-Konto	Bezeichnung	Buchwert HRM1 31.12.18	Umgliederungen RMSG	Referenz	Buchwert RMSG 01.01.19	RMSG-Konto	Bezeichnung	Neubewertungen RMSG	Erläuterung	Buchwert RMSG 01.01.19
1.101900	Übrige Guthaben	93'431.35			93'431.35	101900	Übrige Guthaben Mehrwertsteuer			93'431.35
1.101901	Mehrwertsteuer (Abwasser) Vorsteuer laufende Rechnung	42'820.85			42'820.85	101901	Mehrwertsteuer (Abwasser) Vorsteuer Erfolgsrechnung			42'820.85
1.101902	Mehrwertsteuer (Abwasser) Vorsteuer Investitionsrechnung	0.00			0.00	101902	Mehrwertsteuer (Abwasser) Vorsteuer Investitionsrechnung			0.00
1.101903	Mehrwertsteuer (Abfall) Vorsteuer laufende Rechnung	8'898.95			8'898.95	101903	Mehrwertsteuer (Abfall) Vorsteuer Erfolgsrechnung			8'898.95
1.101910	Mehrwertsteuer (Wasser) Vorsteuer laufende Rechnung	12'704.75			12'704.75	101910	Mehrwertsteuer (Wasser) Vorsteuer Erfolgsrechnung			12'704.75
1.101911	Mehrwertsteuer (Wasser) Vorsteuer Investitionsrechnung	48'312.25			48'312.25	101911	Mehrwertsteuer (Wasser) Vorsteuer Investitionsrechnung			48'312.25
1.101915	Mohamed Abdela/Tsegay Yodith, Mieterkaution	2'500.00			2'500.00	101915	Mohamed Abdela/Tsegay Yodith, Mieterkaution			2'500.00
1.101920	Durchgangskonto Altersheim Berg	20'783.55			20'783.55	101916	Durchgangskonto Altersheim Berg			20'783.55
1.101921	Lohnauszahlungskonto Altersheim Berg	2'903.45			2'903.45	101917	Lohnauszahlungskonto Altersheim Berg			2'903.45
<b>102</b>	<b>Anlagen</b>	<b>17'946'244.67</b>	<b>-17'946'244.67</b>		<b>0.00</b>	<b>102</b>	<b>Kurzfristige Finanzanlagen</b>	<b>0.00</b>		<b>0.00</b>
1.102000	Festverzinsliche Wertpapiere, Sparkonten	41'280.77	-41'280.77	U5.1	0.00	102300	Festgelder			0.00
1.102002	Wertschriften RFB Eschenbach (Dr. J. Gübeli Fonds)	21'387.97	-21'387.97	U5.2	0.00					
1.102003	Mitgliedersparkonto RB Altersheim Berg	108'651.61	-108'651.61	U5.3	0.00					
1.102004	Depotkonto RB, Altersheim Berg	349'257.69	-349'257.69	U5.4	0.00					
1.102005	Finanzanlage RB, Altersheim Berg	1'285'269.80	-1'285'269.80	U5.5	0.00					
1.102006	Depotkonto RB, Pension Mürtschen***	225'131.93	-225'131.93	U5.6	0.00					
1.102007	Finanzanlage RB, Pension Mürtschen***	545'715.80	-545'715.80	U5.7	0.00					
1.102101	Landi See AG	4'900.00	-4'900.00	U4.1	0.00					
1.102102	Alpenossenschaft Schindelberg - Goldingen	4'000.00	-4'000.00	U4.2	0.00					
1.102105	St.Gallische Kantonalbank	2'600.00	-2'600.00	U4.3	0.00					
1.102106	Raiffeisenbank am Ricken, Eschenbach (Anteilschein Politische Gemeinde)	200.00	-200.00	U4.4	0.00					
1.102108	Aktien Abraxas-VRSG Holding AG, St.Gallen	18'000.00	-18'000.00	U4.5	0.00					
1.102120	Raiffeisenbank am Ricken, Eschenbach (Anteilschein AH Berg)	200.00	-200.00	U4.6	0.00					
1.102200	Pension Mürtschen*** (500'000; 11.10.2018, 1'000'000: 20.12.2018)	1'500'000.00	-1'500'000.00	U6.1	0.00					
1.102201	Pension Mürtschen*** Darlehen an AH Berg	1'000'000.00	-1'000'000.00	U6.2	0.00					
1.102202	Abwasserverband ESG, Eschenbach	900'000.00	-900'000.00	U6.3	0.00					
1.1023100	Rapperswilerstrasse 15 "Alterswohnungen" Grundstück Nr. 120, VW 2'440'000.-	1'523'994.20	-1'523'994.20	U8.1	0.00					
1.1023110	Kirchackerweg 5 Grundstück Nr. 114, VW 113'000.-	2'171'370.90	-2'171'370.90	U7.1	0.00					
1.1023111	Gublen Grundstück Nr. 425, VW 130'000.-	799'867.75	-799'867.75	U7.2	0.00					
1.1023112	Gublen (Locher Paul) Grundstücke Nr. 1461/1496, VW 623'000.-	337'586.00	-337'586.00	U8.2	0.00					
1.1023113	Bodenriet Grundstück Nr. 867, VW 1'900.-	10'278.00	-10'278.00	U7.3	0.00					
1.1023114	Rapperswilerstrasse 10 Grundstück Nr. 1913, VW 2'833'000.-	1'808'101.05	-1'808'101.05	U8.3	0.00					
1.1023115	Custorweg 7 Grundstück Nr. 1417, VW 220'000.-	147'073.00	-147'073.00	U8.4	0.00					
1.1023125	Rössligass 5 Grundstück Nr. 7, VW 780'000.-	658'438.95	-658'438.95	U8.5	0.00					
1.1023126	Bürg, Dorfstrasse Grundstück Nr. 1292, VW 114'000.-	32'750.00	-32'750.00	U7.4	0.00					
1.1023127	Mythenstrasse Grundstück Nr. 2404, VW 1'670'000.-	1'245'808.30	-1'245'808.30	U7.5	0.00					
1.1023129	Tägerenaustrasse Grundstück Nr. 1904, VW 327'000.-	755'620.00	-755'620.00	U8.6	0.00					
1.1023130	Tägerenaustrasse Grundstück Nr. 1452, VW 42'000.-	197'500.00	-197'500.00	U7.6	0.00					
1.1023160	Wieslandgrundstück Holz	237'476.00	-237'476.00	U7.7	0.00					
1.1023161	Liegenschaft Sternen, Betzikon	417'707.15	-417'707.15	U8.7	0.00					
1.1023180	Liegenschaft Vordermülstrasse, Goldingen	5'574.35	-5'574.35	U7.8	0.00					
1.1023182	Schulhaus Hintergoldingen	1'000.00	-1'000.00	U8.8	0.00					
1.1023183	Rickenstrasse 50, St. Gallenkappel Grundstück Nr. 126, VW 1'030'000.-	876'199.60	-876'199.60	U8.9	0.00					
1.1023184	Dorfstrasse, Goldingen, MFH, ehem. Gemeindehaus Grundstück Nr. 52, VW 998'000.-	636'818.85	-636'818.85	U8.10	0.00					
1.102500	Vorräte Wassermesser	1'100.00	-1'100.00	U3.1	0.00					
1.102501	Vorräte Altersheim Berg	41'892.05	-41'892.05	U3.2	0.00					
1.102502	Vorräte Pension Mürtschen***	33'492.95	-33'492.95	U3.3	0.00					
<b>103</b>	<b>Guthaben bei Sonderrechnungen</b>	<b>0.00</b>	<b>0.00</b>		<b>0.00</b>					<b>0.00</b>
<b>108</b>	<b>Aktive Rechnungsabgrenzungen</b>	<b>555'830.05</b>	<b>0.00</b>		<b>555'830.05</b>	<b>104</b>	<b>Aktive Rechnungsabgrenzungen</b>	<b>0.00</b>		<b>555'830.05</b>
1.108000	Rechnungsabgrenzungen	312'811.49			312'811.49	104100	Rechnungsabgrenzungen			312'811.49
1.108001	Altersheim Berg Transitorische Aktiven	158'525.42			158'525.42	104101	Altersheim Berg Transitorische Aktiven			158'525.42
1.108002	Pension Mürtschen*** Transitorische Aktiven	25'642.24			25'642.24	104102	Pension Mürtschen*** Transitorische Aktiven			25'642.24
1.108003	Sozialamt Eschenbach, Transitorische Aktiven	58'850.90			58'850.90	104103	Sozialamt Eschenbach, Transitorische Aktiven			58'850.90

HRM1-Konto	Bezeichnung	Buchwert HRM1 31.12.18	Umgliederungen RMSG	Referenz	Buchwert RMSG 01.01.19	RMSG-Konto	Bezeichnung	Neubewertungen RMSG	Erläuterung	Buchwert RMSG 01.01.19
			<b>76'485.00</b>		<b>76'485.00</b>	<b>106</b>	<b>Vorräte und angefangene Arbeiten</b>	<b>0.00</b>		<b>76'485.00</b>
			1'100.00	U3.1	1'100.00	106100	Vorräte Wassermesser			1'100.00
			41'892.05	U3.2	41'892.05	106101	Vorräte Altersheim Berg			41'892.05
			33'492.95	U3.3	33'492.95	106102	Vorräte Pension Mürtchen***			33'492.95
			<b>6'006'595.57</b>		<b>6'006'595.57</b>	<b>107</b>	<b>Langfristige Finanzanlagen</b>	<b>156'822.50</b>		<b>6'163'418.07</b>
			29'900.00	U4.1 - U4.6	29'900.00	107000	Aktien und Anteilscheine	156'822.50	NB-1	186'722.50
			5'976'695.57	U5 - U6	5'976'695.57	107100	Verzinsliche Anlagen			5'976'695.57
			<b>11'525'578.10</b>		<b>11'525'578.10</b>	<b>108</b>	<b>Sachanlagen FV</b>	<b>3'480'221.90</b>		<b>15'005'800.00</b>
			4'700'625.30	U7.1 - U7.8	4'700'625.30	108000	Grundstücke FV	291'174.70	NB-2	4'991'800.00
			6'824'952.80	U8.1 - U8.10 (ohne U8.2)	6'824'952.80	108400	Gebäude FV	3'189'047.20	NB-2	10'014'000.00
<b>11</b>	<b>Ordentliches Verwaltungsvermögen</b>	<b>17'724'504.73</b>	<b>16'099'812.96</b>		<b>33'824'317.69</b>	<b>14</b>	<b>Verwaltungsvermögen</b>	<b>0.00</b>		<b>33'824'317.69</b>
<b>110</b>	<b>Sachgüter</b>	<b>17'700'626.38</b>	<b>15'913'619.36</b>		<b>33'614'245.74</b>	<b>140</b>	<b>Sachanlagen VV</b>	<b>0.00</b>		<b>33'614'245.74</b>
			0.00		0.00	140000	Grundstücke allgemeiner Haushalt Gemeinde			0.00
			786'626.75	U9	786'626.75	140010	Grundstücke Gemeindebetriebe und Spezialfinanzierungen			786'626.75
1.110102	Geh- und Radweg Tägerenaustrasse	74'200.00	-74'200.00	U14	0.00					
1.110103	Erschliessung Grundstück Nr. 114 "Gütsch"	96'814.60	-96'814.60	U14	0.00					
1.110104	Bachtelstrasse	116'054.55	-116'054.55	U14	0.00					
1.110105	Gemeindestrasse Eglißen - Moos	93'700.00	-93'700.00	U14	0.00					
1.110108	Gemeindestrasse Atzmännigstrasse	106'100.00	-106'100.00	U14	0.00					
1.110115	Erschliessung Grundstück Nr. 2404, Gartenstrasse	186'116.55	-186'116.55	U14	0.00					
1.110116	Sanierung Lüttschbachstrasse	407'269.10	-407'269.10	U14	0.00					
1.110117	Einlenker Allenwindenstrasse	75'429.35	-75'429.35	U14	0.00					
1.110118	Binzenstrasse / Mauer versetzen	470'997.00	-470'997.00	U14	0.00					
1.110121	Sanierung Oberholzstrasse	217'117.45	-217'117.45	U14	0.00					
1.110124	Sanierung Bannholz- und Tannstrasse	907'527.50	-907'527.50	U14	0.00					
			2'751'326.10	U14	2'751'326.10	140100	Strassen, Verkehrswege			2'751'326.10
1.110408	Sportplatzsanierung Kirchacker	126'414.50	-126'414.50	U17	0.00					
			284'536.65	U15	284'536.65	140300	Übrige Tiefbauten allgemeiner Haushalt Gemeinde			284'536.65
			8'052'596.43	U10.1 - U10.27	8'052'596.43	140310	Tiefbauten Gemeindebetriebe und Spezialfinanzierungen			8'052'596.43
1.110300	Werkdienstgebäude mit Vereinsräumen	202'900.00	-202'900.00	U16	0.00					
1.110310	Salzsilo Goldingen	107'600.00	-107'600.00	U16	0.00					
1.110313	Renovation Dorftreff / Anlagen	283'932.05	-283'932.05	U16	0.00					
1.110314	Renovation Custorhaus	148'010.15	-148'010.15	U16	0.00					
1.110316	Asylunterkunft Arche, Umbau / Erweiterung	644'853.20	-644'853.20	U16	0.00					
			1'387'295.40	U16	1'387'295.40	140400	Hochbauten allgemeiner Haushalt Gemeinde			1'387'295.40
1.110400	Schulerweiterungen OSZ, Eschenbach	5'470'310.75	-5'470'310.75	U17	0.00					
1.110401	Erweiterung Sekundarschule Eschenbach	241'130.60	-241'130.60	U17	0.00					
1.110402	Verwaltungsgebäude Breiten, Eschenbach	100'018.50	-100'018.50	U17	0.00					
1.110403	Sanierung Schulhaus Kirchacker, Eschenbach	296'357.40	-296'357.40	U17	0.00					
1.110404	Pavillon Kirchacker, Eschenbach	140'838.80	-140'838.80	U17	0.00					
1.110405	Beleuchtung Kirchacker/Goldingen	97'471.00	-97'471.00	U17	0.00					
1.110407	Sanierung Kindergarten Ausserdorf, Eschenbach	133'915.65	-133'915.65	U17	0.00					
1.110409	Liegenschaft Bürg	222'440.00	-222'440.00	U17	0.00					
1.110410	Sanierung Gebäudehülle Mittelstufenschulhaus, Goldingen	622'389.95	-622'389.95	U17	0.00					
1.110412	An/Umbau Schulhaus St. Gallenkappel	822'886.80	-822'886.80	U17	0.00					
1.110413	Erweiterung WC-Anlagen oberes Schulhaus St. Gallenkappel	121'155.15	-121'155.15	U17	0.00					
1.110414	Sanierung Schulhaus Ermenswil	891'090.95	-891'090.95	U17	0.00					
1.110415	Schulhaus Breiten, Photovoltaikanlage	143'406.90	-143'406.90	U17	0.00					
			9'303'412.45	U17	9'303'412.45	140401	Hochbauten allgemeiner Haushalt Schule			9'303'412.45
			938'458.58	U11.1 - U11.4 (mit U8.2)	938'458.58	140410	Hochbauten Gemeindebetriebe und Spezialfinanzierungen			938'458.58

HRM1-Konto	Bezeichnung	Buchwert HRM1 31.12.18	Umgliederungen RMSG	Referenz	Buchwert RMSG 01.01.19	RMSG-Konto	Bezeichnung	Neubewertungen RMSG	Erläuterung	Buchwert RMSG 01.01.19
1.110602	Informatik Schule	544'994.29	-544'994.29	U18	0.00					
1.110605	Maschinenpark Werkdienst	358'154.20	-358'154.20	U18	0.00					
			903'148.49	U18	903'148.49	140600	Mobilien allgemeiner Haushalt Gemeinde			903'148.49
			0.00	U12	0.00	140610	Mobilien Gemeindebetriebe und Spezialfinanzierungen			0.00
1.110107	Sanierung Steigenstrasse / Hintermülstrasse	60'781.75	-60'781.75	U24	0.00					
1.110112	Sanierung Schmerikonstrasse, Belagsersatz	303'974.65	-303'974.65	U24	0.00					
1.110113	Parkplatzgestaltung Churzhaslen	158'122.15	-158'122.15	U24	0.00					
1.110120	Kirchgass / Obergass	179.55	-179.55	U24	0.00					
1.110123	Sanierung Binzen-Lütschbachstrasse	983'870.15	-983'870.15	U24	0.00					
1.110125	Ersatz Abschlüsse Mühlestrasse, Hofacker, Wiesengrünstrasse	4'119.10	-4'119.10	U24	0.00					
1.110100	Dreifachsporthalle, Sportplatzweiterung/Parkplätze und Kunstrasen	122.10	-122.10	U24	0.00					
1.110114	Dorfkerngestaltung	133'589.50	-133'589.50	U24	0.00					
1.110119	Seitenbereiche Dorf kern, Eschenbach	9'104.20	-9'104.20	U24	0.00					
1.110312	Dreifachsporthalle, Sportplatzweiterung/Parkplätze und Kunstrasen	1'128'689.55	-1'128'689.55	U24	0.00					
1.110315	Industrie Neuhaus / Bushaltestelle	48'350.95	-48'350.95	U24	0.00					
1.110317	Erweiterung Schiessanlage Cholloch	131'406.24	-131'406.24	U24	0.00					
1.110318	Dreifachsporthalle, Tiefgarage	10'770.00	-10'770.00	U24	0.00					
1.110321	Magazin ehem. ARA Schwärzi	141'315.15	-141'315.15	U24	0.00					
1.110320	Dreifachsporthalle, Studien, Projektierungen	114'634.40	-114'634.40	U24	0.00					
			3'070'907.29	U24	3'070'907.29	140700	Anlagen im Bau allgemeiner Haushalt Gemeinde			3'070'907.29
			0.00		0.00	140701	Anlagen im Bau allgemeiner Haushalt Schule			0.00
			6'135'937.60	U25.1-U25.21	6'135'937.60	140710	Anlagen im Bau Gemeindebetriebe und Spezialfinanzierungen			6'135'937.60
<b>113</b>	<b>Übrige aktivierte Ausgaben</b>	<b>23'878.35</b>	<b>186'193.60</b>		<b>210'071.95</b>	<b>142</b>	<b>Immaterielle Anlagen</b>	<b>0.00</b>		<b>210'071.95</b>
1.113102	Gemeindevereinigung	23'878.35		U24	23'878.35	142900	Übrige immaterielle Anlagen allgemeiner Haushalt			23'878.35
			186'193.60	U13.1 - U13.2	186'193.60	142910	Übrige immaterielle Anlagen Gemeindebetriebe und Spezialfinanzierungen			186'193.60
						<b>144</b>	<b>Darlehen</b>	<b>0.00</b>		<b>0.00</b>
						<b>145</b>	<b>Beteiligungen, Grundkapitalien</b>	<b>0.00</b>		<b>0.00</b>
						<b>146</b>	<b>Investitionsbeiträge</b>	<b>0.00</b>		<b>0.00</b>
<b>13</b>	<b>Verwaltungsvermögen von Spezialfinanzierungen</b>	<b>15'762'226.96</b>	<b>-15'762'226.96</b>		<b>0.00</b>					
<b>130</b>	<b>Sachgüter</b>	<b>15'576'033.36</b>	<b>-15'576'033.36</b>		<b>0.00</b>					
1.130001	Quellengrundstücke	56'150.00	-56'150.00	U9	0.00					
1.130100	MW - Kanal Mythenstrasse - Kirchwacker	381'282.65	-381'282.65	U10.22	0.00					
1.130101	Abwasseranlagen	156'785.50	-156'785.50	U10.23	0.00					
1.1301500	Hydrantenleitung Lütschbachstrasse	562'144.85	-562'144.85	U10.24	0.00					
1.1301501	Hydrantenleitung Bürgstrasse, Eschenbach	137'989.35	-137'989.35	U10.25	0.00					
1.1301502	Hydrantenleitung Industrie Neuhaus	247'781.70	-247'781.70	U25.10	0.00					
1.1301504	Hydrantenleitung Rapperswilerstrasse, Teilstück Rest. Kreuz . Feldstrasse	97'405.25	-97'405.25	U10.26	0.00					
1.1301505	Hydrantenleitung Sternenplatz - Büechliberg	62'590.75	-62'590.75	U10.27	0.00					
1.1301506	Hydrantenleitung Herrenweg	54'716.15	-54'716.15	U25.11	0.00					
1.1301511	Hydrantenleitung Uetenberg	185'484.20	-185'484.20	U10.1	0.00					
1.1301512	Hydrantenleitung Fätzikon - Bürgstrasse	238'367.35	-238'367.35	U10.2	0.00					
1.1301513	Hydrantenleitung Letten-/Bachtelstrasse	70'337.45	-70'337.45	U10.3	0.00					
1.1301514	Hydrantenleitung Steinenbrugg	83'476.45	-83'476.45	U10.4	0.00					
1.1301515	Hydrantenleitung Güttschweg	104'932.75	-104'932.75	U10.5	0.00					
1.1301518	HL Kirchwackerweg	73'076.00	-73'076.00	U10.6	0.00					
1.1301519	WV Erschliessung Twirren	992.65	-992.65	U25.2	0.00					
1.1301600	Wasseranlagen St. Gallenkappel	697'997.68	-697'997.68	U10.7	0.00					
1.1301602	HL Unterdorf - Gerendingen	133'521.20	-133'521.20	U10.8	0.00					
1.1301603	HL Käserei - Feldli	138'104.79	-138'104.79	U10.9	0.00					
1.1301604	HL Rütterswil - Grund	276'473.45	-276'473.45	U10.10	0.00					
1.1301605	WV, Erneuerung Quellableitung Vorwaldel	6'073.00	-6'073.00	U25.1	0.00					
1.1301606	Zusammenschluss Leitsystem St. Gallenkappel - Goldingen	117'789.95	-117'789.95	U10.11	0.00					

HRM1-Konto	Bezeichnung	Buchwert HRM1 31.12.18	Umgliederungen RMSG	Referenz	Buchwert RMSG 01.01.19	RMSG-Konto	Bezeichnung	Neubewertungen RMSG	Erläuterung	Buchwert RMSG 01.01.19
1.1301700	Hydrantenleitung Enetbach-Riedern	212'710.90	-212'710.90	U10.12	0.00					
1.1301701	Hydrantenleitung Enetbach/Echeltschwil	95'101.25	-95'101.25	U10.13	0.00					
1.1301703	Hydrantenleitung Steigen/Egligen	116'711.35	-116'711.35	U10.14	0.00					
1.1301704	WV Versorgung Gibel, Bannholz, Tann	898'194.15	-898'194.15	U10.15	0.00					
1.1301706	WV Steuerung Au, Buck, Tännli	216'900.00	-216'900.00	U10.16	0.00					
1.1301709	Ersatz HL Oberholz	84'594.90	-84'594.90	U10.17	0.00					
1.1301710	WV Verbindungsleitung St. Gallenkappel - Eschenbach	1'218'613.16	-1'218'613.16	U10.18	0.00					
1.1301711	WV Signalverbindung / Zusammenführung Steuerung	692'748.15	-692'748.15	U10.19	0.00					
1.1301712	Retentionsbecken Rietstückweiher	83'239.45	-83'239.45	U10.20	0.00					
1.1301713	WV HL Dorfstrasse, Bürg	192'311.60	-192'311.60	U25.3	0.00					
1.1301714	WV HL Vogelherdstrasse	112'331.30	-112'331.30	U10.21	0.00					
1.1301715	WV diverse Löschwasserzuläufe	2'813.95	-2'813.95	U25.4	0.00					
1.1301716	WV HL Bürgstrasse, Neuhaus, Erlooweg-Siessen	277'223.90	-277'223.90	U25.5	0.00					
1.1301717	Abwasser, Twirren-Lenzikon-Neuhaus	337'422.05	-337'422.05	U25.6	0.00					
1.1301718	Abwasser, MW-Kanal Herrenweg	162'779.65	-162'779.65	U25.7	0.00					
1.1301719	WV HL Schmerikonstrasse (Ersatz)	477'984.60	-477'984.60	U25.8	0.00					
1.1301720	WV HL Binzenstrasse	168'803.20	-168'803.20	U25.9	0.00					
1.1301721	Abwasser, Rückbau MW-Kanal Mettlen	14'547.90	-14'547.90	U25.12	0.00					
1.1301722	Abwasser, Ersatz W-Kanal Gwatt	13'869.85	-13'869.85	U25.13	0.00					
1.1301723	Abwasser, Ersatz W-Kanal Dorftreff	26'427.15	-26'427.15	U25.14	0.00					
1.130300	Kläranlage Gublen, Eschenbach	730'476.75	-730'476.75	U11.3	0.00					
1.1303500	Reservoir Egg	58'748.33	-58'748.33	U11.2	0.00					
1.1303501	Abwasser, Pumpstation Neuhaus	379'932.95	-379'932.95	U11.4	0.00					
1.1303700	Reservoir Oberholz	162'191.30	-162'191.30	U11.1	0.00					
1.1303703	Pumpwerk Rossfallen	666'776.00	-666'776.00	U25.19	0.00					
1.1303704	WV Grundwasserpumpwerk Joneren	9'470.50	-9'470.50	U25.18	0.00					
1.1303705	WV Quellwasserpumpwerk Hintermüli/Fehlmengensicherung Ortsteil Goldingen	502'849.95	-502'849.95	U25.17	0.00					
1.1303706	Altersheim Berg, Umbau	2'901'208.05	-2'901'208.05	U25.15	0.00					
1.1303707	WV Reservoir Waldegg	631'864.90	-631'864.90	U25.16	0.00					
1.1303708	Anpassungen Grundwasserpumpwerk Bürg	22'810.05	-22'810.05	U25.20	0.00					
1.130601	Fahrzeuge Feuerwehr	220'903.00	-220'903.00	U25.21	0.00					
<b>133</b>	<b>Übrige aktivierte Ausgaben</b>	<b>186'193.60</b>	<b>-186'193.60</b>		<b>0.00</b>					
1.133100	Kanalisationskataster / GEP	93'232.65	-93'232.65	U13.1	0.00					
1.133102	GEP - Meteorleitung Unterdorf	92'960.95	-92'960.95	U13.2	0.00					
<b>190</b>	<b>Bilanzfehlbetrag</b>	<b>0.00</b>	<b>0.00</b>		<b>0.00</b>					
1900	Bilanzfehlbetrag	0.00			0.00					
<b>2</b>	<b>Passiven</b>	<b>68'788'737.91</b>	<b>518'162.30</b>		<b>68'306'900.21</b>	<b>2</b>	<b>Passiven</b>	<b>3'637'044.40</b>		<b>71'943'944.61</b>
<b>20</b>	<b>Fremdkapital</b>	<b>37'926'078.35</b>	<b>-1'460'392.12</b>		<b>36'465'686.23</b>	<b>20</b>	<b>Fremdkapital</b>	<b>-100'027.00</b>		<b>36'365'659.23</b>
<b>200</b>	<b>Laufende Verpflichtungen</b>	<b>11'637'290.33</b>	<b>453'618.51</b>		<b>12'090'908.84</b>	<b>200</b>	<b>Laufende Verbindlichkeiten</b>	<b>0.00</b>		<b>12'090'908.84</b>
1.200000	Kreditoren VRSG	6'983'499.02			6'983'499.02	200000	Kreditoren VRSG			6'983'499.02
1.200004	Kreditoren Pension Mürtschen***	185'436.25			185'436.25	200004	Kreditoren Pension Mürtschen***			185'436.25
1.200008	Kreditoren Schule	0.00			0.00	200006	Kreditoren Schule			0.00
1.200009	Kreditoren Altersheim Berg	316'382.30			316'382.30	200007	Kreditoren Altersheim Berg			316'382.30
1.200001	Mehrwertsteuer Umsatzsteuer Abwasser	2'990.10			2'990.10	200201	Mehrwertsteuer Umsatzsteuer Abwasser			2'990.10
1.200002	Mehrwertsteuer Umsatzsteuer Abfall	1'455.05			1'455.05	200202	Mehrwertsteuer Umsatzsteuer Abfall			1'455.05
1.200005	Mehrwertsteuer Umsatzsteuer Grundbuchamt	9'921.45			9'921.45	200203	Mehrwertsteuer Umsatzsteuer Grundbuchamt			9'921.45
1.200010	Mehrwertsteuer Umsatzsteuer Wasser	10'211.95			10'211.95	200204	Mehrwertsteuer Umsatzsteuer Wasser			10'211.95
1.200800	Verbindungskonto	582'188.90			582'188.90	200301	Vorauszahlung Verrechnungssteuern			1'647'028.85
			1'647'028.85	U20.0	1'647'028.85	200400	Verbindungskonto			582'188.90
1.200900	Durchgang Betriebsamt	333'938.66			333'938.66	200500	Durchgang Betriebsamt			333'938.66
1.200901	Durchgang Finanzverwaltung	9'966.10			9'966.10	200501	Durchgang Finanzverwaltung			9'966.10
1.200902	Durchgang Nebensteuern	0.00			0.00	200502	Durchgang Nebensteuern			0.00
1.200904	Durchgang Mehrwertsteuern	0.00			0.00	200504	Durchgang Mehrwertsteuern			0.00
1.200906	Durchgang Beförderungskosten	-1.95			-1.95	200506	Durchgang Beförderungskosten			-1.95
1.200908	Durchgang Sozialamt	0.00			0.00	200508	Durchgang Sozialamt			0.00
1.200909	Kreditoren-Zahlungsausgleichskonto	0.00			0.00	200509	Kreditoren-Zahlungsausgleichskonto			0.00
1.200910	Vorauszahlung Verrechnungssteuern	1'647'028.85	-1'647'028.85	U20.0	0.00					
1.200911	Durchgang Einbürgerungstaxen	5'600.00			5'600.00	200511	Durchgang Einbürgerungstaxen			5'600.00
1.200912	Durchgang Steueramt	1'158.35			1'158.35	200512	Durchgang Steueramt			1'158.35
1.200914	Durchgang Ablieferungen Nebenkassen	0.00			0.00	200514	Durchgang Ablieferungen Nebenkassen			0.00
1.200915	Durchgang Alimenteninkasso und Sozialamt	9'555.15			9'555.15	200515	Durchgang Alimenteninkasso			9'555.15
1.200916	Granzgängersteuern, Quellensteuern	690.00			690.00	200516	Granzgängersteuern, Quellensteuern			690.00

HRM1-Konto	Bezeichnung	Buchwert HRM1 31.12.18	Umgliederungen RMSG	Referenz	Buchwert RMSG 01.01.19	RMSG-Konto	Bezeichnung	Neubewertungen RMSG	Erläuterung	Buchwert RMSG 01.01.19
1.200920	Sozialversicherungsanstalt St. Gallen für Gemeinde	0.00			0.00	200520	Sozialversicherungsanstalt St. Gallen für Gemeinde			0.00
1.200921	Pensionskasse St. Gallischer Gemeinden, Flawil	0.00			0.00	200521	Pensionskasse ALSA Gemeinde			0.00
1.200922	Pensionskasse sgpk St. Gallen	0.00			0.00	200522	Pensionskasse sgpk St. Gallen			0.00
1.200923	Pensionkasse Musik und Bildung	0.00			0.00	200523	Pensionkasse Musik und Bildung			0.00
1.200924	Beiträge Versicherte an NBU Gemeinde	0.00			0.00	200524	Beiträge Versicherte an NBU Gemeinde Helsana			0.00
1.200925	Löhne-Zahlungsausgleichskonto Gemeinde	0.00			0.00	200525	Löhne-Zahlungsausgleichskonto Gemeinde			0.00
1.200926	Löhne-Zahlungsausgleichskonto Schule	0.00			0.00	200526	Löhne-Zahlungsausgleichskonto Schule			0.00
1.200927	Beiträge Versicherte an NBU Schule	31.70			31.70	200527	Beiträge Versicherte an NBU Schule			31.70
1.200928	Sozialversicherungsanstalt St.Gallen für Schule	58'065.75			58'065.75	200528	Sozialversicherungsanstalt St.Gallen für Schule			58'065.75
1.200930	Sicherheitsleistungen allgemein	26'011.66			26'011.66	200530	Sicherheitsleistungen allgemein			26'011.66
						200532	Durchgang SVA, Kinder- und Ausbildungszulagen Gemeinde			0.00
						200533	Durchgang SVA, Kinder- und Ausbildungszulagen Schule			0.00
						200534	Beiträge Krankentaggeld Gemeinde ÖKK			0.00
						200535	Beiträge Versicherte an SUVA NBU Gemeinde			0.00
						200536	Beiträge Krankentaggeld Schule Gemeinde ÖKK			0.00
						200537	Pensionskasse ALSA Schule			0.00
1.200940	Durchgang Kredit-Kartenzahlungen Empfang	0.00			0.00	200540	Durchgang Kredit-Kartenzahlungen Empfang			0.00
1.200941	Durchgang Kredit-Kartenzahlungen Finanzverwaltung	0.00			0.00	200541	Durchgang Kredit-Kartenzahlungen Finanzverwaltung			0.00
1.200942	Zahlungskonto Lohn HR, Schule	0.00			0.00	200542	Zahlungskonto Lohn HR, Schule			0.00
1.200943	Zahlungskonto Lohn HR, Gemeinde	0.00			0.00	200543	Zahlungskonto Lohn HR, Gemeinde			0.00
1.200950	Durchgang Bühnentechnik Dorftreff	0.00			0.00	200550	Durchgang Bühnentechnik Dorftreff			0.00
						200605	Fremde Mietzins-Depot			0.00
1.200970	Legat Gertrud Stüdl-Bieber Kto. 31448.78	241'280.77	-241'280.77	U20.1	0.00					
1.200971	Legat Hedwig Hertli-Häusermann	708'661.62	-708'661.62	U20.2	0.00					
1.200980	Spenden allgemein	21'754.50			21'754.50	200580	Spenden allgemein (Pension Mürtschen)			21'754.50
1.200981	Spenden Altersheim Berg	9'871.00			9'871.00	200581	Spenden Altersheim Berg			9'871.00
1.200991	Verpflichtungen Perimeterunternehmen Juchstrasse	14'084.10			14'084.10	200591	Verpflichtungen Perimeterunternehmen Juchstrasse			14'084.10
1.200992	Verpflichtungen Perimeterunternehmen Austrasse	19'239.05			19'239.05	200592	Verpflichtungen Perimeterunternehmen Austrasse			19'239.05
1.200100	Mietzins-Depots (Betschart Fr. 1'400.-; O. Rüegg Fr. 1'061.-)	1'400.00			1'400.00	200600	Mietzins-Depots (Betschart Fr. 1'400.-; O. Rüegg Fr. 1'061.-)			1'400.00
1.200101	Depotgelder Heimbewohner Pension Mürtschen ***	248'000.00			248'000.00	200601	Depotgelder Heimbewohner Pension Mürtschen ***			248'000.00
1.200102	Depotgelder für Schlüssel Schulen	1'700.00			1'700.00	200602	Depotgelder für Schlüssel Schulen			1'700.00
1.200104	Depotgelder Altersheim Berg	187'170.00			187'170.00	200604	Depotgelder Altersheim Berg			187'170.00
			1'397'160.90	U20.3	1'397'160.90	200906	Schutzraumabgaben bis 2012			1'397'160.90
			6'400.00	U20.4	6'400.00	200907	Schutzraumabgaben ab 2013 (Durchgangskonto)			6'400.00
<b>201</b>	<b>Kurzfristige Schulden</b>	<b>0.00</b>	<b>0.00</b>		<b>0.00</b>	<b>201</b>	<b>Kurzfristige Finanzverbindlichkeiten</b>	<b>0.00</b>		<b>0.00</b>
					0.00					0.00
<b>203</b>	<b>Verpflichtungen für Sonderrechnungen</b>	<b>0.00</b>	<b>0.00</b>		<b>0.00</b>					
					0.00					
<b>208</b>	<b>Passive Rechnungsabgrenzung</b>	<b>568'788.67</b>	<b>0.00</b>		<b>568'788.67</b>	<b>204</b>	<b>Passive Rechnungsabgrenzungen</b>	<b>0.00</b>		<b>568'788.67</b>
1.208000	Rechnungsabgrenzungen	34'514.55			34'514.55	204100	Rechnungsabgrenzungen			34'514.55
1.208001	Altersheim Berg Transitorische Passiven	157'046.53			157'046.53	204101	Altersheim Berg Transitorische Passiven			157'046.53
1.208002	Pension Mürtschen*** Transitorische Passiven	377'227.59			377'227.59	204102	Pension Mürtschen*** Transitorische Passiven			377'227.59
<b>204</b>	<b>Rückstellungen</b>	<b>1'547'478.45</b>	<b>-531'837.70</b>		<b>1'015'640.75</b>	<b>205</b>	<b>Kurzfristige Rückstellungen</b>	<b>-100'027.00</b>		<b>915'613.75</b>
1.204000	Rückstellungen Laufende Rechnung	992'527.00	-50'000.00	U27.1/23.15	942'527.00	205900	Rückstellungen Erfolgsrechnung Polit. Gemeinde	-100'027.00	NB-3	842'500.00
1.204002	Rückstellungen Pension Mürtschen***	73'113.75			73'113.75	205901	Rückstellungen Rechnung Pension Mürtschen***			73'113.75
1.204200	Delkredere Steuerrückstände	381'000.00	-381'000.00	U2	0.00					
1.204201	Delkredere Gebühren und Abgaben	62'700.00	-62'700.00	U1.1	0.00					
1.204205	Delkredere Altersheim Berg	38'137.70	-38'137.70	U1.2	0.00					
<b>202</b>	<b>Mittel- und langfristige Schulden</b>	<b>24'172'520.90</b>	<b>-1'403'560.90</b>		<b>22'768'960.00</b>	<b>206</b>	<b>Langfristige Finanzverbindlichkeiten</b>	<b>0.00</b>		<b>22'768'960.00</b>
1.202106	St. Galler Kantonalbank Eschenbach Konto Nr. FZKR.0000.0000.8717 0.40%; 07.03.2...	3'000'000.00			3'000'000.00	206400	St. Galler Kantonalbank Eschenbach Konto Nr. FZKR.0000.0000.8717 0.40%; 07.03.2016 - 07.03.2019			3'000'000.00
1.202120	Postfinance, Bern Konto Nr. PF.002679 0.84%, 28.03.2013 - 28.03.2019	2'000'000.00			2'000'000.00	206402	Postfinance, Bern Konto Nr. PF.002679 0.84%, 28.03.2013 - 28.03.2019			2'000'000.00
1.202125	St. Galler Kantonalbank Eschenbach, Konto Nr. FZKR.0000.0005.0159 0.88% vom ...	2'000'000.00			2'000'000.00	206403	St. Galler Kantonalbank Eschenbach, Konto Nr. FZKR.0000.0005.0159 0.88% vom 21.04.2014 - 21.04.2020			2'000'000.00
1.202126	St. Galler Kantonalbank Eschenbach, Konto Nr. FZKR.0000.0007.2250, 0.55% vom ...	2'000'000.00			2'000'000.00	206404	St. Galler Kantonalbank Eschenbach, Konto Nr. FZKR.0000.0007.2250, 0.55% vom 08.03.2015 - 08.03.2022			2'000'000.00
1.202128	Auffangstiftung BVG des Bundes, Zürich, Festzinskredit +0.35%, 19.12.2017 - 20.03.2019	5'000'000.00			5'000'000.00	206401	Stiftung Auffangeinrichtung BVG, Zürich, Festzinskredit +0.35%, 19.12.2017 - 20.03.2019			5'000'000.00
1.202129	Stiftung Auffangeinrichtung BVG, Zürich, Festzinskredit -0.25%, 29.01.2018 - 02.09.2019	6'000'000.00			6'000'000.00	206405	Stiftung Auffangeinrichtung BVG, Zürich, Festzinskredit -0.25%, 29.01.2018 - 02.09.2019			6'000'000.00
						206406	Stiftung Auffangeinrichtung BVG, Zürich, Festzinskredit -0.35%, 21.01.2019 - 20.09.2019			0.00
						206407	Stiftung Auffangeinrichtung BVG, Zürich, Festzinskredit -0.32%, 28.02.2019 - 28.02.2020			0.00



HRM1-Konto	Bezeichnung	Buchwert HRM1 31.12.18	Umgliederungen RMSG	Referenz	Buchwert RMSG 01.01.19	RMSG-Konto	Bezeichnung	Neubewertungen RMSG	Erläuterung	Buchwert RMSG 01.01.19
1.202140	Altersheim Berg, Darlehen für Umbau	2'500'000.00			2'500'000.00	206408	Altersheim Berg, div. Darlehen von Polit. Gemeinde, für Umbau/Erweiterung			2'500'000.00
1.202902	IHG-Darlehen Knoten Oberdorf	166'400.00			166'400.00	206409	IHG-Darlehen Knoten Oberdorf			166'400.00
1.202905	IHG-Darlehen Wasserversorgung Goldingen	102'560.00			102'560.00	206410	IHG-Darlehen Wasserversorgung Goldingen			102'560.00
1.202909	Rücklagen für Schutzraumbauten	1'403'560.90	-1'403'560.90	U20.3/4	0.00					
			<b>0.00</b>		<b>0.00</b>	<b>208</b>	<b>Langfristige Rückstellungen</b>	<b>0.00</b>		<b>0.00</b>
					0.00					0.00
			<b>21'387.97</b>		<b>21'387.97</b>	<b>209</b>	<b>Verbindlichkeiten gegenüber Spezialfinanzierungen und Fonds im FK</b>	<b>0.00</b>		<b>21'387.97</b>
			21'387.97	U21.6	21'387.97	209201	Dr. Josef Gübeli-Fonds			21'387.97
<b>28</b>	<b>Sondervermögen</b>	<b>24'241'541.12</b>	<b>-24'241'541.12</b>		<b>0.00</b>					
<b>280</b>	<b>Zweckbestimmte Zuwendungen</b>	<b>175'409.35</b>	<b>-175'409.35</b>		<b>0.00</b>					
1.280001	Vermächtnis Wey Alois	3'059.30	-3'059.30	U21.1	0.00					
1.280002	Vermächtnis Eicher-Gabele Klara	12'542.30	-12'542.30	U21.2	0.00					
1.280003	Zuwendung Merkli-Rüegg Amalie	24'564.95	-24'564.95	U21.3	0.00					
1.280004	Fond für Dekorationen und Schmuck Altersheim Berg	9'357.03	-9'357.03	U21.4	0.00					
1.280005	Fonds für Heimbewohner AH Berg	104'497.80	-104'497.80	U21.5	0.00					
1.280007	Dr. Josef Gübeli-Fonds	21'387.97	-21'387.97	U21.6	0.00					
<b>281</b>	<b>Verpflichtungen für Spezialfinanzierungen</b>	<b>15'162'974.08</b>	<b>-15'162'974.08</b>		<b>0.00</b>					
1.281000	Feuerwehr	780'203.18	-780'203.18	U22.1	0.00					
1.281001	Abwasser/Retention	8'600'848.77	-8'600'848.77	U22.2	0.00					
1.281002	Abfallbeseitigung	126'562.62	-126'562.62	U22.3	0.00					
1.281003	Betriebskostenausgleich Pension Mürtschen***	26'760.99	-26'760.99	U22.6	0.00					
1.281004	Erneuerungsreserve Pension Mürtschen***	2'041'376.45	-2'041'376.45	U22.4	0.00					
1.281005	Erweiterungsreserve Pension Mürtschen***	98'601.16	-98'601.16	U22.5	0.00					
1.281006	Betriebskostenausgleich Wasserversorgung	525'655.53	-525'655.53	U22.9	0.00					
1.281007	Erneuerungsreserve Altersheim Berg	2'735'580.92	-2'735'580.92	U22.7	0.00					
1.281008	Betriebskostenausgleich AH Berg	227'384.46	-227'384.46	U22.8	0.00					
<b>282</b>	<b>Verpflichtungen für Vorfinanzierungen</b>	<b>8'903'157.69</b>	<b>-8'903'157.69</b>		<b>0.00</b>					
1.282001	Erneuerungsreserve "Alterswohnungen"	593'000.00	-593'000.00	U23.1	0.00					
1.282002	Mietzins-Risiko-Reserve "Alterswohnungen"	70'000.00	-70'000.00	U23.2	0.00					
1.282003	Erneuerungsreserve "Rappi 10"	460'000.00	-460'000.00	U23.3	0.00					
1.282004	Mietzins-Risiko-Reserve "Rappi 10"	80'000.00	-80'000.00	U23.4	0.00					
1.282005	Erneuerungsreserve "Rappi 8"	263'892.75	-263'892.75	U23.5	0.00					
1.282006	Erneuerungsreserve Rössligass 5, Eschenbach	112'115.25	-112'115.25	U23.6	0.00					
1.282007	Rücklage für öffentl. Parkierungs- und Verkehrsanlagen	224'000.00	-224'000.00	U23.7	0.00					
1.282008	Rücklage Bushof und Park and Ride-Analage	190'953.55	-190'953.55	U23.8	0.00					
1.282009	Rücklage Unterhalt Gemeindestrassen	400'000.00	-400'000.00	U23.9	0.00					
1.282011	Erneuerungsreserve "alte Post" St. Gallenkappel	85'836.10	-85'836.10	U23.10	0.00					
1.282012	Rücklage Industrie Neuhaus	644'107.60	-644'107.60	U23.11	0.00					
1.282013	Rücklage Förderbeiträge Energie	199'070.00	-199'070.00	U23.12	0.00					
1.282014	Rücklage für Dreifachsporthalle	3'700'696.40	-3'700'696.40	U23.13	0.00					
1.282015	Rücklage Projekte Energie	100'000.00	-100'000.00	U23.14	0.00					
1.282016	Rücklage für Kultur und Sport SGK	64'978.30	-64'978.30	U23.15	0.00					
1.282017	Rücklage Kunstrasen-Spielfeld	450'000.00	-450'000.00	U23.16	0.00					
1.282018	Rücklage Kanalisationskataster / GEP	58'678.87	-58'678.87	U23.17	0.00					
1.282019	Rücklage Projekte Altersstrategie	400'000.00	-400'000.00	U23.18	0.00					
1.282020	Rücklage Sanierung Arche	68'489.50	-68'489.50	U23.19	0.00					
1.282021	Rücklage Sport-Aussenanlagen	300'000.00	-300'000.00	U23.20	0.00					
1.282022	Erneuerungsreserve altes Gemeindehaus, Goldingen	87'339.37	-87'339.37	U23.21	0.00					
1.282023	Rücklage für Tiefgarage	350'000.00	-350'000.00	U23.22	0.00					
<b>29</b>	<b>Eigenkapital</b>	<b>6'621'118.44</b>	<b>26'220'095.54</b>		<b>31'841'213.98</b>	<b>29</b>	<b>Eigenkapital</b>	<b>3'737'071.40</b>		<b>35'578'285.38</b>
			<b>15'162'974.08</b>		<b>15'162'974.08</b>	<b>290</b>	<b>Spezialfinanzierungen im EK</b>	<b>0.00</b>		<b>15'162'974.08</b>
			780'203.18	U22.1	780'203.18	290010	Feuerwehr			780'203.18
			8'600'848.77	U22.2	8'600'848.77	290030	Abwasser/Retention			8'600'848.77
			126'562.62	U22.3	126'562.62	290031	Abfallbeseitigung			126'562.62
			2'041'376.45	U22.4	2'041'376.45	290040	Pension Mürtschen***, für Erneuerungen			2'041'376.45

HRM1-Konto	Bezeichnung	Buchwert HRM1 31.12.18	Umgliederungen RMSG	Referenz	Buchwert RMSG 01.01.19	RMSG-Konto	Bezeichnung	Neubewertungen RMSG	Erläuterung	Buchwert RMSG 01.01.19
			98'601.16	U22.5	98'601.16	290041	Pension Mürtschen***, für Erweiterungen			98'601.16
			26'760.99	U22.6	26'760.99	290042	Pension Mürtschen***, Betriebskostenausgleich			26'760.99
			2'735'580.92	U22.7	2'735'580.92	290050	Altersheim Berg, für Erneuerung			2'735'580.92
			227'384.46	U22.8	227'384.46	290051	Altersheim Berg, Betriebskostenausgleich			227'384.46
			525'655.53	U22.9	525'655.53	290060	Wasserversorgung, Betriebskostenausgleich			525'655.53
			<b>1'303'033.77</b>		<b>1'303'033.77</b>	<b>291</b>	<b>Fonds im EK</b>	<b>0.00</b>		<b>1'303'033.77</b>
			199'070.00	U23.12	199'070.00	291001	Fonds Förderbeiträge Energie			199'070.00
			241'280.77	U20.1	241'280.77	291101	Legat Gertrud Stüdl-Bieber Kto. 31448.78			241'280.77
			708'661.62	U20.2	708'661.62	291102	Legat Hedwig Hertli-Häusermann			708'661.62
			3'059.30	U21.1	3'059.30	291103	Vermächtnis Wey Alois			3'059.30
			12'542.30	U21.2	12'542.30	291104	Vermächtnis Eicher-Gabele Klara			12'542.30
			24'564.95	U21.3	24'564.95	291105	Zuwendung Merkli-Rüegg Amalie			24'564.95
			9'357.03	U21.4	9'357.03	291106	Fonds für Dekorationen und Schmuck Altersheim Berg			9'357.03
			104'497.80	U21.5	104'497.80	291107	Fonds für Heimbewohner AH Berg			104'497.80
			<b>7'478'247.05</b>		<b>7'478'247.05</b>	<b>293</b>	<b>Vorfinanzierungen und zusätzliche Abschreibungen</b>	<b>0.00</b>		<b>7'478'247.05</b>
			424'000.00	U23.7, U23.23	424'000.00	293007	Rücklage für öffentl. Parkierungs- und Verkehrsanlagen			424'000.00
			190'953.55	U23.8	190'953.55	293008	Rücklage Bushof und Park and Ride-Analage			190'953.55
			644'107.60	U23.11	644'107.60	293012	Rücklage Industrie Neuhaus			644'107.60
			4'150'696.40	U23.13, U23.23	4'150'696.40	293014	Rücklage für Dreifachsporthalle			4'150'696.40
			100'000.00	U23.14	100'000.00	293015	Rücklage Projekte Energie			100'000.00
			450'000.00	U23.16	450'000.00	293017	Rücklage Kunstrasen-Spielfeld bei Dreifachsporthalle			450'000.00
			400'000.00	U23.18	400'000.00	293019	Rücklage Altersprojekte			400'000.00
			68'489.50	U23.19	68'489.50	293020	Rücklage Sanierung Arche			68'489.50
			400'000.00	U23.20, U23.23	400'000.00	293021	Rücklage Sportaussen-Anlagen bei Dreifachsporthalle			400'000.00
			600'000.00	U23.22, U23.23	600'000.00	293023	Rücklage für Tiefgarage bei Dreifachsporthalle			600'000.00
			50'000.00	U27.1	50'000.00	293025	Erschliessung Liegenschaft Berg Sankt Gallenkappel			50'000.00
			<b>2'275'840.64</b>		<b>2'275'840.64</b>	<b>294</b>	<b>Reserven</b>	<b>0.00</b>		<b>2'275'840.64</b>
			2'275'840.64	U23.9, U23.10, U23.17, U23.21, U23.15	2'275'840.64	294000	Ausgleichsreserve			2'275'840.64
			<b>0.00</b>		<b>0.00</b>	<b>295</b>	<b>Aufwertungsreserve VV</b>	<b>100'027.00</b>		<b>100'027.00</b>
					0.00	295000	Aufwertungsreserve	100'027.00	NB-3	100'027.00
			<b>0.00</b>		<b>0.00</b>	<b>296</b>	<b>Neubewertungsreserve Finanzvermögen</b>	<b>3'637'044.40</b>		<b>3'637'044.40</b>
						296000	Neubewertungsreserve Finanzvermögen	3'637'044.40	NB-1/-2	3'637'044.40
<b>299</b>	<b>Bilanzüberschuss/-fehlbetrag</b>	<b>6'621'118.44</b>			<b>5'621'118.44</b>	<b>299</b>	<b>Bilanzüberschuss/-fehlbetrag</b>	<b>0.00</b>		<b>5'621'118.44</b>
1.299000	Jahresergebnis	1'034'773.58	-1'034'773.58	U23.23	0.00	299000	Jahresergebnis			0.00
1.299900	kumulierte Ergebnisse der Vorjahre	5'586'344.86	34'773.58		5'621'118.44	299900	kumulierte Ergebnisse der Vorjahre			5'621'118.44
					0.00					
Kontrolle	Aktien und Passiven	0.00								0.00
	Neubewertung							0.00		
	Umgliederungen		-963'675.40							
	Verschiebungen Aktiven zu Passiven / Passiven zu Aktiven		-963'675.40							
	Differenz		-0.00	i.O.						

# Anhang 2

zum Bilanzanpassungsbericht

**Neubewertung Finanzvermögen per 1. Januar 2019**

## Neubewertung der Finanzanlagen und Sachanlagen im Finanzvermögen

RMSG-Konto	Bezeichnung	Buchwert HRM1 31.12.18	Buchwert RMSG 01.01.19	Bewertungs- differenz	HRM1- Konto	Referenz
<b>102</b>	<b>Kurzfristige Finanzanlagen</b>	<b>0.00</b>	<b>0.00</b>	<b>0.00</b>		
<b>102300</b>	<b>Festgelder</b>					
		0.00	0.00	0.00		
	<b>Total 1022 Verzinsliche Anlagen</b>	<b>0.00</b>	<b>0.00</b>	<b>0.00</b>		
<b>107</b>	<b>Langfristige Finanzanlagen</b>	<b>6'006'595.57</b>	<b>6'163'418.07</b>	<b>156'822.50</b>		
<b>107000</b>	<b>Aktien und Anteilscheine</b>					
	Landi See AG	4'900.00	44'880.00	39'980.00	1.102101	U4.1 / NB-1
	Alpgenossenschaft Schindelberg - Goldingen	4'000.00	4'000.00	0.00	1.102102	U4.2
	St.Gallische Kantonbank	2'600.00	9'030.00	6'430.00	1.102105	U4.3 / NB-1
	Raiffeisenbank am Ricken, Eschenbach (Politische Gemeinde)	200.00	200.00	0.00	1.102106	U4.4
	Aktien Abraxas-VRSG Holding AG, St.Gallen	18'000.00	42'500.00	24'500.00	1.102108	U4.5 / NB-1
	Raiffeisenbank am Ricken, Eschenbach (AH Berg)	200.00	200.00	0.00	1.102120	U4.6
	Baugenossenschaft Custor, Eschenbach SG	0.00	50'000.00	50'000.00	-	NB-1
	Genossenschaft Stadttheater, St. Gallen	0.00	4'000.00	4'000.00	-	NB-1
	Natürli Zürioberland AG, Saland	0.00	15'000.00	15'000.00	-	NB-1
	Skilift Oberholz - Farner AG, Wald	0.00	5'000.00	5'000.00	-	NB-1
	Alp Farner AG, Zürich	0.00	3'000.00	3'000.00	-	NB-1
	Energie Zürichsee Linth AG, Rapperswil-Jona	0.00	8'912.50	8'912.50	-	NB-1
	<b>Total 1070 Aktien und Anteilscheine</b>	<b>29'900.00</b>	<b>186'722.50</b>	<b>156'822.50</b>		
<b>107100</b>	<b>Verzinsliche Anlagen</b>					
	Festgeldanlage AH Berg (Legat Gertrud Stüdi)	41'280.77	41'280.77	0.00	1.102000	U5.1
	Wertschriften RFB Eschenbach (Dr. J. Gübeli Fonds)	21'387.97	21'387.97	0.00	1.102002	U5.2
	Mitgliedersparkonto RB Altersheim Berg	108'651.61	108'651.61	0.00	1.102003	U5.3
	Depotkonto RB, Altersheim Berg	349'257.69	349'257.69	0.00	1.102004	U5.4
	Finanzanlage RB, Altersheim Berg	1'285'269.80	1'285'269.80	0.00	1.102005	U5.5
	Depotkonto RB, Pension Mürtschen***	225'131.93	225'131.93	0.00	1.102006	U5.6
	Finanzanlage RB, Pension Mürtschen***	545'715.80	545'715.80	0.00	1.102007	U5.7
	Altersheim Berg, Darlehen von Polit. Gemeinde Eschenbach	1'500'000.00	1'500'000.00	0.00	1.102200	U6.1
	Altersheim Berg, Darlehen von Pension Mürtschen***	1'000'000.00	1'000'000.00	0.00	1.102201	U6.2
	Abwasserverband ESG, Eschenbach, Darlehen von Polit. Gemeinde	900'000.00	900'000.00	0.00	1.102202	U6.3
	<b>Total 1071 Verzinsliche Anlagen</b>	<b>5'976'695.57</b>	<b>5'976'695.57</b>	<b>0.00</b>		

RMSG-Konto	Bezeichnung	Buchwert HRM1 31.12.18	Buchwert RMSG 01.01.19	Bewertungs- differenz	HRM1- Konto	Referenz
<b>108 Sachanlagen FV</b>		<b>11'863'164.10</b>	<b>15'005'800.00</b>	<b>3'480'221.90</b>		
<b>108000</b>	<b>Grundstücke FV</b>					
	Balmenrain, Grundstück Nr. 496E, VW 700.-	-	700.00	700.00	1.1023002	NB-2
	Rüeggenschlee (Rapperswil-Jona), Grundstück Nr. 4167, VW 1'000.-	-	1'000.00	1'000.00	1.1023004	NB-2
	Brand, Grundstück Nr. 452E, VW 100.-	-	100.00	100.00	1.1023101	NB-2
	Brand, Grundstück Nr. 453E, VW 5'000.-	-	5'000.00	5'000.00	1.1023102	NB-2
	Bruggenfeld, Grundstück Nr. 533E, VW 49'000.-	-	49'000.00	49'000.00	1.1023103	NB-2
	Bruggenfeld, Grundstück Nr. 539E, VW 9'000.-	-	9'000.00	9'000.00	1.1023104	NB-2
	Balmen, Grundstück Nr. 468E, VW 4'000.-	-	4'000.00	4'000.00	1.1023105	NB-2
	Letten, Grundstück Nr. 259E, VW 33'000.-	-	33'000.00	33'000.00	1.1023106	NB-2
	Oberdorf, Grundstück Nr. 51E, VW 14'000.-	-	14'000.00	14'000.00	1.1023107	NB-2
	Oberdorf, Grundstück Nr. 83E, VW 27'000.-	-	27'000.00	27'000.00	1.1023108	NB-2
	Gublenstrasse, Grundstück Nr. 425E, VW 40'000.-	799'867.75	40'000.00	-759'867.75	1.1023111	U7.2 / NB-2
	Bodenriet, Grundstück Nr. 867E, VW 1'900.-	10'278.00	1'900.00	-8'378.00	1.1023113	U7.3 / NB-2
	Industriestrasse, Grundstück Nr. 2301E, VW 23'000.-	-	23'000.00	23'000.00	1.1023123	NB-2
	Dorfstrasse Bürg, Grundstück Nr. 1292E, VW 86'000.-	32'750.00	86'000.00	53'250.00	1.1023126	U7.4 / NB-2
	Mytehnstrasse, Grundstück Nr. 2404E, VW 1'670'000.-	1'245'808.30	1'670'000.00	424'191.70	1.1023127	U7.5 / NB-2
	Kirchackerweg, Grundstück Nr. 2528E, VW 1'240'000.-	2'171'370.90	1'240'000.00	-931'370.90	1.1023110	U7.1 / NB-2
	Bildstöcklistrasse, Grundstück Nr. 2181E, VW 33'000.-	-	33'000.00	33'000.00	1.1023120	NB-2
	Tägerenaustrasse, Grundstück Nr. 1452E, VW 42'000.-	197'500.00	42'000.00	-155'500.00	1.1023130	U7.6 / NB-2
	Holz, Grundstück Nr. 761S, VW 69'300.-	237'476.00	69'300.00	-168'176.00	1.1023160	U7.7 / NB-2
	Vordermülistrasse, Grundstück Nr. 864G, VW 4'800.-	5'574.35	4'800.00	-774.35	1.1023180	U7.8 / NB-2
	Berg, Grundstück 210S, VW 98'000.-	-	98'000.00	98'000.00	-	NB-2
	Berg, Grundstück 215S, VW 84'000.-	-	84'000.00	84'000.00	-	NB-2
	Berg, Grundstück 399S, VW 771'000.-	-	771'000.00	771'000.00	-	NB-2
	Gublen, Grundstück 427E, VW 1'000.-	-	1'000.00	1'000.00	-	NB-2
	Kirchackerweg, Grundstück Nr. 2527E, VW 685'000.-	-	685'000.00	685'000.00	-	NB-2
	<b>Total 1080 Grundstücke FV</b>	<b>4'700'625.30</b>	<b>4'991'800.00</b>	<b>291'174.70</b>		

RMSG-Konto	Bezeichnung	Buchwert HRM1 31.12.18	Buchwert RMSG 01.01.19	Bewertungs- differenz	HRM1- Konto	Referenz
<b>108400</b>	<b>Gebäude FV</b>					
	Stockwerkeigentum, Grundstück 1913E, VW 2'833'000.-	1'808'101.05	2'833'000.00	1'024'898.95	1.1023114	U8.3 / NB-2
	Gartenanlage, übrige befestigte Fläche, fließendes Gewässer, Gebäude, Grundstück 1417E, VW 220'000.-	147'073.00	220'000.00	72'927.00	1.1023115	U8.4 / NB-2
	Gartenanlage, übrige befestigte Fläche, Grundstück 2176E, VW 290'000.-		290'000.00	290'000.00	1.1023116	NB-2
	Gartenanlage, übrige befestigte Fläche, Grundstück 1289E, VW 25'000.-		25'000.00	25'000.00	1.1023124	NB-2
	Gartenanlage, übrige befestigte Fläche, fließendes Gewässer, Grundstück 7E, VW 780'000.-	658'438.95	780'000.00	121'561.05	1.1023125	U8.5 / NB-2
	Gartenanlage, übrige bestockte Fläche, Acker/Wiese/Weide, übrige befestigte Fläche, Grundstück 1904E, VW 327'000.-	755'620.00	327'000.00	-428'620.00	1.1023129	U8.6 / NB-2
	Strasse/Weg, Gartenanlage, übrige befestigte Fläche, Grundstück 344S, VW 441'000.-	417'707.15	441'000.00	23'292.85	1.1023161	U8.7 / NB-2
	Gartenanlage, übrige befestigte Fläche, Grundstück 484G, VW 485'000.-	1'000.00	485'000.00	484'000.00	1.1023182	U8.8 / NB-2
	Gartenanlage, übrige befestigte Fläche, Grundstück 126S, VW 1'030'000.-	876'199.60	1'030'000.00	153'800.40	1.1023183	U8.9 / NB-2
	Strasse/Weg, Gartenanlage, übrige befestigte Fläche, fließendes Wasser, Grundstück 120E, VW 2'560'000.-	1'523'994.20	2'560'000.00	1'036'005.80	1.1023100	U8.1 / NB-2
	Gartenanlage, übrige besfestigte Fläche, Grundstück 52G, VW 998'000.-	636'818.85	998'000.00	361'181.15	1.1023184	U8.10 / NB-2
	übrige befestigte Fläche, Grundstück 55G, VW 25'000.-	0.00	25'000.00	25'000.00	-	NB-2
	<b>Total 1084 Gebäude FV</b>	<b>6'824'952.80</b>	<b>10'014'000.00</b>	<b>3'189'047.20</b>		
	<b>Überführung Anlagen von FV ins VV</b>					
	Haselholzstrasse, Grundstück Nr. 2272E, VW 13'000.-	-			1.1023122	Überführung ins VV 140000
	Schrennenstrasse, Grundstück Nr. 2126E, VW 1'000.-	-			1.1023128	Überführung ins VV 140000
	Gublen, Grundstück 424E, VW 1'507'000.-	337'586.00			1.1023112	U8.2 Überführung ins VV 140410
	<b>Total überführte Anlagen von FV ins VV</b>	<b>337'586.00</b>				
	<b>Total Bilanzwerte</b>	<b>17'869'759.67</b>	<b>21'169'218.07</b>	<b>3'637'044.40</b>	<b>2960</b> (RMSG-Konto)	Neubewertungs- reserve FV

# Anhang 3

zum Bilanzanpassungsbericht

**Verwaltungsvermögen per 1. Januar 2019**

## Auflistung des Verwaltungsvermögens

HRM1-Konto	Verwaltungsvermögen HRM1	Buchwert HRM1 31.12.18	RMSG-Konto	Verwaltungsvermögen RMSG	Buchwert RMSG 01.01.19	Referenz
<b>Allgemeiner Haushalt</b>						
<b>Verwaltungsvermögen</b>						
			<b>14000</b>	<b>Grundstücke allgemeiner Haushalt</b>		
1.102312	Haselholzstrasse, Grundstück Nr. 2272E, VW 13'000.-	0.00	140000	Haselholzstrasse, Grundstück Nr. 2272E, VW 13'000.-	0.00	
1.102313	Schrennenstrasse, Grundstück Nr. 2126E, VW 1'000.-	0.00	140000	Schrennenstrasse, Grundstück Nr. 2126E, VW 1'000.-	0.00	
			<b>14000</b>	<b>Total Grundstücke allgemeiner Haushalt</b>	<b>0.00</b>	
			<b>14001</b>	<b>Grundstücke Gemeindebetriebe und Spezialfinanzierungen</b>		
1.130001	Quellgrundstücke	56'150.00	140010	Quellgrundstücke St. Gallenkappel	56'150.00	U9
1.1303000	Kläranlage Gublen, Eschenbach	730'476.75	140010	Abwasser, Kläranlage Gublen, Eschenbach (nur Boden)	730'476.75	U11.3
			<b>14001</b>	<b>Total Grundstücke Gemeindebetriebe und Spezialfinanzierungen</b>	<b>786'626.75</b>	
			<b>14010</b>	<b>Strassen, Verkehrswege</b>		
1.110102	Geh- und Radweg Tägerenaustrasse	74'200.00	140100	Geh- und Radweg Tägerenaustrasse	74'200.00	U14
1.110103	Erschliessung Grundstück Nr. 114 "Gütsch"	96'814.60	140100	Erschliessung Grundstück Nr. 114 "Gütsch"	96'814.60	U14
1.110104	Bachtelstrasse	116'054.55	140100	Bachtelstrasse	116'054.55	U14
1.110105	Gemeindestrasse Eglingen - Moos	93'700.00	140100	Gemeindestrasse Eglingen - Moos	93'700.00	U14
1.110108	Gemeindestrasse Atzmännigstrasse	106'100.00	140100	Gemeindestrasse Atzmännigstrasse	106'100.00	U14
1.110115	Erschliessung Grundstück Nr. 2404, Gartenstrasse	186'116.55	140100	Erschliessung Grundstück Nr. 2404, Gartenstrasse	186'116.55	U14
1.110116	Sanierung Lüttschbachstrasse	407'269.10	140100	Sanierung Lüttschbachstrasse	407'269.10	U14
1.110117	Einlenker Allenwindenstrasse	75'429.35	140100	Einlenker Allenwindenstrasse	75'429.35	U14
1.110118	Binzenstrasse / Mauer versetzen	470'997.00	140100	Binzenstrasse / Mauer versetzen	470'997.00	U14
1.110121	Sanierung Oberholzstrasse	217'117.45	140100	Sanierung Oberholzstrasse	217'117.45	U14
1.110124	Sanierung Bannholz- und Tannstrasse	907'527.50	140100	Sanierung Bannholz- und Tannstrasse	907'527.50	U14
			<b>14010</b>	<b>Total Strassen, Verkehrswege</b>	<b>2'751'326.10</b>	
			<b>14030</b>	<b>Übrige Tiefbauten allgemeiner Haushalt</b>		
1.110113	Parkplatzgestaltung Churzhaslen	158'122.15	140300	Parkplatzgestaltung Churzhaslen	158'122.15	U24
1.110408	Sportplatzsanierung Kirchacker	126'414.50	140300	Sportplatzsanierung Kirchacker	126'414.50	U17
			<b>14030</b>	<b>Total Übrige Tiefbauten allgemeiner Haushalt</b>	<b>284'536.65</b>	U15
			<b>14031</b>	<b>Tiefbauten Gemeindebetriebe und Spezialfinanzierungen</b>		
1.1301511	Hydrantenleitung Uetenberg	185'484.20	140310	Hydrantenleitung Uetenberg	185'484.20	U10.1
1.1301512	Hydrantenleitung Fätzikon - Bürgstrasse	238'367.35	140310	Hydrantenleitung Fätzikon - Bürgstrasse	238'367.35	U10.2
1.1301513	Hydrantenleitung Letten-/Bachtelstrasse	70'337.45	140310	Hydrantenleitung Letten-/Bachtelstrasse	70'337.45	U10.3
1.1301514	Hydrantenleitung Steinenbrugg	83'476.45	140310	Hydrantenleitung Steinenbrugg	83'476.45	U10.4
1.1301515	Hydrantenleitung Gütschweg	104'932.75	140310	Hydrantenleitung Gütschweg	104'932.75	U10.5

Überführung aus FV  
Überführung aus FV



HRM1-Konto	Verwaltungsvermögen HRM1	Buchwert HRM1 31.12.18	RMSG-Konto	Verwaltungsvermögen RMSG	Buchwert RMSG 01.01.19	Referenz
1.1301518	HL Kirchackerweg	73'076.00	140310	Hydrantenleitung Kirchackerweg	73'076.00	U10.6
1.1301600	Wasseranlagen St. Gallenkappel	697'997.68	140310	WV, Wasseranlagen St. Gallenkappel	697'997.68	U10.7
1.1301602	HL Unterdorf - Gerendingen	133'521.20	140310	Hydrantenleitung Unterdorf - Gerendingen	133'521.20	U10.8
1.1301603	HL Käserei - Feldli	138'104.79	140310	Hydrantenleitung Käserei - Feldli	138'104.79	U10.9
1.1301604	HL Rüeterswil - Grund	276'473.45	140310	Hydrantenleitung Rüeterswil - Grund	276'473.45	U10.10
1.1301606	Zusammenschluss Leitsystem St. Gallenkappel - Goldingen	117'789.95	140310	WV, Zusammenschluss Leitsystem St. Gallenkappel - Goldingen	117'789.95	U10.11
1.1301700	Hydrantenleitung Enetbach-Riedern	212'710.90	140310	Hydrantenleitung Enetbach-Riedern	212'710.90	U10.12
1.1301701	Hydrantenleitung Enetbach/Echeltschwil	95'101.25	140310	Hydrantenleitung Enetbach/Echeltschwil	95'101.25	U10.13
1.1301703	Hydrantenleitung Steigen/Egligen	116'711.35	140310	Hydrantenleitung Steigen/Egligen	116'711.35	U10.14
1.1301704	WV Versorgung Gibel, Bannholz, Tann	898'194.15	140310	WV, Versorgung Gibel, Bannholz, Tann	898'194.15	U10.15
1.1301706	WV Steuerung Au, Buck, Tännli	216'900.00	140310	WV, Steuerung Au, Buck, Tännli	216'900.00	U10.16
1.1301709	Ersatz HL Oberholz	84'594.90	140310	Hydrantenleitung Ersatz Oberholz	84'594.90	U10.17
1.1301710	WV Verbindungsleitung St. Gallenkappel - Eschenbach	1'218'613.16	140310	WV, Verbindungsleitung St. Gallenkappel - Eschenbach	1'218'613.16	U10.18
1.1301711	WV Signalverbindung / Zusammenführung Steuerung	692'748.15	140310	WV, Signalverbindung / Zusammenführung Steuerung	692'748.15	U10.19
1.1301712	Retentionsbecken Rietstuckweiher	83'239.45	140310	Abwasser, Retentionsbecken Rietstuckweiher	83'239.45	U10.20
1.1301714	WV HL Vogelherdstrasse	112'331.30	140310	Hydrantenleitung Vogelherdstrasse	112'331.30	U10.21
1.1301000	MW - Kanal Mythenstrasse - Kirchacker	381'282.65	140310	Abwasser, MW-Kanal Mythenstrasse - Kirchacker	381'282.65	U10.22
1.130101	Abwasseranlagen	156'785.50	140310	Abwasseranlagen	156'785.50	U10.23
1.130150	Hydrantenleitung Lütschbachstrasse	562'144.85	140310	Hydrantenleitung Lütschbachstrasse	562'144.85	U10.24
1.1301501	Hydrantenleitung Bürgstrasse, Eschenbach	137'989.35	140310	Hydrantenleitung Bürgstrasse, Eschenbach	137'989.35	U10.25
1.1301504	Hydrantenleitung Rapperswilerstrasse, Teilstück Rest. Kreuz . Feldstrasse	97'405.25	140310	Hydrantenleitung Rapperswilerstrasse, Teilstück Rest. Kreuz - Feldstrasse	97'405.25	U10.26
1.1301505	Hydrantenleitung Sternenplatz - Büechliberg	62'590.75	140310	Hydrantenleitung Sternenplatz - Büechliberg	62'590.75	U10.27
1.1301519	WV Erschliessung Twirren	992.65	140310	Hydrantenleitung Erschliessung Twirren	992.65	U25.2
1.1301717	Abwasser, Twirren-Lenzikon-Neuhaus	337'422.05	140310	Abwasser, Twirren-Lenzikon-Neuhaus	337'422.05	U25.6
1.1301718	Abwasser, MW-Kanal Herrenweg	162'779.65	140310	Abwasser, MW-Kanal Herrenweg	162'779.65	U25.7
1.1301502	Hydrantenleitung Industrie Neuhaus	247'781.70	140310	Hydrantenleitung Industrie Neuhaus	247'781.70	U25.10
1.1301506	Hydrantenleitung Herrenweg	54'716.15	140310	Hydrantenleitung Herrenweg	54'716.15	U25.11
			<b>14031</b>	<b>Total Tiefbauten Gemeindebetriebe und Spezialfinanzierungen</b>	<b>8'052'596.43</b>	
			<b>14040</b>	<b>Hochbauten allgemeiner Haushalt</b>		
1.110300	Werkdienstgebäude mit Vereinsräumen	202'900.00	140400	Werkdienstgebäude Eschenbach mit Vereinsräumen	202'900.00	U16
1.110310	Salzsilos Goldingen	107'600.00	140400	Werkgebäude, Salzsilos Goldingen	107'600.00	U16
1.110313	Renovation Dorftreff / Anlagen	283'932.05	140400	Anlagen Dorftreff, Renovation	283'932.05	U16
1.110314	Renovation Custorhaus	148'010.15	140400	Custorhaus, Renovation	148'010.15	U16
1.110316	Asylunterkunft Arche, Umbau / Erweiterung	644'853.20	140400	Asylunterkunft Arche, Umbau / Erweiterung	644'853.20	U16
			<b>140400</b>	<b>Total Hochbauten allgemeiner Haushalt Gemeinde</b>	<b>1'387'295.40</b>	
1.110400	Schülerweiterungen OSZ, Eschenbach	5'470'310.75	140401	Schülerweiterungen OSZ, Eschenbach	5'470'310.75	U17
1.110401	Erweiterung Sekundarschule Eschenbach	241'130.60	140401	Erweiterung Sekundarschule Eschenbach	241'130.60	U17
1.110402	Verwaltungsgebäude Breiten, Eschenbach	100'018.50	140401	Verwaltungsgebäude Breiten, Eschenbach	100'018.50	U17
1.110403	Sanierung Schulhaus Kirchacker, Eschenbach	296'357.40	140401	Sanierung Schulhaus Kirchacker, Eschenbach	296'357.40	U17
1.110404	Pavillon Kirchacker, Eschenbach	140'838.80	140401	Pavillon Kirchacker, Eschenbach	140'838.80	U17

HRM1-Konto	Verwaltungsvermögen HRM1	Buchwert HRM1 31.12.18	RMSG-Konto	Verwaltungsvermögen RMSG	Buchwert RMSG 01.01.19	Referenz
1.110405	Beleuchtung Kirchacker/Goldingen	97'471.00	140401	Beleuchtung Kirchacker/Eschenbach	97'471.00	U17
1.110407	Sanierung Kindergarten Ausserdorf, Eschenbach	133'915.65	140401	Sanierung Kindergarten Ausserdorf, Eschenbach	133'915.65	U17
1.110409	Liegenschaft Bürg	222'440.00	140401	Schulhaus Bürg	222'440.00	U17
1.110410	Sanierung Gebäudehülle Mittelstufenschulhaus, Goldingen	622'389.95	140401	Sanierung Gebäudehülle Mittelstufenschulhaus, Goldingen	622'389.95	U17
1.110412	An/Umbau Schulhaus St. Gallenkappel	822'886.80	140401	An/Umbau Schulhaus St. Gallenkappel	822'886.80	U17
1.110413	Erweiterung WC-Anlagen oberes Schulhaus St. Gallenkappel	121'155.15	140401	Erweiterung WC-Anlagen oberes Schulhaus St. Gallenkappel	121'155.15	U17
1.110414	Sanierung Schulhaus Ermenswil	891'090.95	140401	Sanierung Schulhaus Ermenswil	891'090.95	U17
1.110415	Schulhaus Breiten, Photovoltaikanlage	143'406.90	140401	Schulhaus Breiten, Photovoltaikanlage	143'406.90	U17
			<b>140401</b>	<b>Total Hochbauten allgemeiner Haushalt Schule</b>	<b>9'303'412.45</b>	
			<b>14041</b>	<b>Hochbauten Gemeindebetriebe und Spezialfinanzierungen</b>		
1.1303700	Reservoir Oberholz	162'191.30	140410	WV Reservoir Oberholz	162'191.30	U11.1
1.1303500	Reservoir Egg	58'748.33	140410	WV Reservoir Egg	58'748.33	U11.2
1.1303501	Abwasser, Pumpstation Neuhaus	379'932.95	140410	Abwasser, Pumpstation Neuhaus	379'932.95	U11.4
1.102311	Gublen, Grundstück 424E, VW 1'507'000.-	0.00	140410	Gublen, Grundstück 424E, VW 1'507'000.-	337'586.00	U8.2
			<b>14041</b>	<b>Total Hochbauten Gemeindebetriebe und Spezialfinanzierungen</b>	<b>938'458.58</b>	Überführung aus FV
			<b>14060</b>	<b>Mobilien allgemeiner Haushalt</b>		
1.110602	Informatik Schule	544'994.29	140600	Informatik Schule	544'994.29	U18
1.110605	Maschinenpark Werkdienst	358'154.20	140600	Maschinenpark Werkdienst	358'154.20	U18
			<b>14060</b>	<b>Total Mobilien allgemeiner Haushalt</b>	<b>903'148.49</b>	
			<b>14061</b>	<b>Mobilien Gemeindebetriebe und Spezialfinanzierungen</b>		
			<b>14061</b>	<b>Total Mobilien Gemeindebetriebe und Spezialfinanzierungen</b>	<b>0.00</b>	U12
			<b>14070</b>	<b>Anlagen im Bau allgemeiner Haushalt</b>		
1.110107	Sanierung Steigenstrasse / Hintermülistrasse	60'781.75	140700	Sanierung Steigenstrasse / Hintermülistrasse	60'781.75	U24
1.110112	Sanierung Schmerikonstrasse, Belagsersatz	303'974.65	140700	Sanierung Schmerikonstrasse, Belagsersatz	303'974.65	U24
1.110120	Kirchgass / Obergass	179.55	140700	Kirchgass / Obergass	179.55	U24
1.110123	Sanierung Binzen-Lütschbachstrasse	983'870.15	140700	Sanierung Binzen-Lütschbachstrasse	983'870.15	U24
1.110125	Ersatz Abschlüsse Mühlestrasse, Hofacker, Wiesengrünstrasse	4'119.10	140700	Ersatz Abschlüsse Mühlestrasse, Hofacker, Wiesengrünstrasse	4'119.10	U24
1.110100	Dreifachsporthalle, Sportplatzweiterung / Parkplätze und Kunstrasen	122.10	140700	Sportplatzweiterung/Parkplätze	122.10	U24
1.110114	Dorfkerngestaltung	133'589.50	140700	Dorfkerngestaltung	133'589.50	U24
1.110119	Seitenbereiche Dorfker, Eschenbach	9'104.20	140700	Seitenbereiche Dorfker, Eschenbach	9'104.20	U24
1.110312	Dreifachsporthalle, Sportplatzweiterung / Parkplätze und Kunstrasen	1'128'689.55	140700	Dreifachsporthalle	1'128'689.55	U24
1.110315	Industrie Neuhaus / Bushaltestelle	48'350.95	140700	Industrie Neuhaus / Bushaltestelle	48'350.95	U24
1.110317	Erweiterung Schiessanlage Cholloch	131'406.24	140700	Erweiterung Schiessanlage Cholloch	131'406.24	U24

HRM1-Konto	Verwaltungsvermögen HRM1	Buchwert HRM1 31.12.18	RMSG-Konto	Verwaltungsvermögen RMSG	Buchwert RMSG 01.01.19	Referenz
1.110318	Dreifachsporthalle, Tiefgarage	10'770.00	140700	Dreifachsporthalle, Tiefgarage	10'770.00	U24
1.110321	Magazin ehem. ARA Schwärzi	141'315.15	140700	Magazin, ehemals ARA Schwärzi	141'315.15	U24
1.110320	Dreifachsporthalle, Studien, Projektierungen	114'634.40	140700	Dreifachsporthalle, Planung und Projektierung	114'634.40	U24
			<b>140700</b>	<b>Total Anlagen im Bau allgemeiner Haushalt Gemeinde</b>	<b>3'070'907.29</b>	
			<b>14071</b>	<b>Anlagen im Bau Gemeindebetriebe und Spezialfinanzierungen</b>		
1.1301605	WV, Erneuerung Quellableitung Vorwaldel	6'073.00	140710	WV, Erneuerung Quellableitung Vorwalde	6'073.00	U25.1
1.1301713	WV HL Dorfstrasse, Bürg	192'311.60	140710	Hydrantenleitung Dorfstrasse, Bürg	192'311.60	U25.3
1.1301715	WV diverse Löschwasserzuläufe	2'813.95	140710	WV, diverse Löschwasserzuläufe	2'813.95	U25.4
1.1301716	WV HL Bürgstrasse, Neuhaus, Erlooweg-Siessen	277'223.90	140710	Hydrantenleitung Bürgstrasse, Neuhaus, Erlooweg-Siessen	277'223.90	U25.5
1.1301719	WV HL Schmerikonerstrasse (Ersatz)	477'984.60	140710	Hydrantenleitung Schmerikonerstrasse (Ersatz)	477'984.60	U25.8
1.1301720	WV HL Binzenstrasse	168'803.20	140710	Hydrantenleitung Binzenstrasse	168'803.20	U25.9
1.1301721	Abwasser, Rückbau MW-Kanal Mettlen	14'547.90	140710	Abwasser, Rückbau MW-Kanal Mettlen	14'547.90	U25.12
1.1301722	Abwasser, Ersatz W-Kanal Gwatt	13'869.85	140710	Abwasser, MW-Kanal Gwatt	13'869.85	U25.13
1.1301723	Abwasser, Ersatz W-Kanal Dorftreff	26'427.15	140710	Abwasser, Ersatz W-Kanal Dorftreff	26'427.15	U25.14
1.1303706	Altersheim Berg, Umbau	2'901'208.05	140710	Altersheim Berg, Umbau	2'901'208.05	U25.15
1.1303707	WV Reservoir Waldegg	631'864.90	140710	WV Reservoir Waldegg	631'864.90	U25.16
1.1303705	WV Quellwasserpumpwerk Hintermüli / Fehlmengensicherung Ortsteil Goldingen	502'849.95	140710	WV Quellwasserpumpwerk Hintermüli	502'849.95	U25.17
1.1303704	WV Grundwasserpumpwerk Joneren	9'470.50	140710	WV Grundwasserpumpwerk Joneren	9'470.50	U25.18
1.1303703	Pumpwerk Rossfallen	666'776.00	140710	WV Pumpwerk Rossfallen	666'776.00	U25.19
1.1303708	Anpassungen Grundwasserpumpwerk Bürg	22'810.05	140710	WV Anpassungen Grundwasserpumpwerk Bürg	22'810.05	U25.20
1.130601	Fahrzeuge Feuerwehr	220'903.00	140710	Fahrzeuge Feuerwehr	220'903.00	U25.21
			<b>14071</b>	<b>Total Anlagen im Bau Gemeindebetriebe und Spezialfinanzierungen</b>	<b>6'135'937.60</b>	
			<b>14200</b>	<b>Software allgemeiner Haushalt</b>		
			<b>142001</b>	<b>Total Software allgemeiner Haushalt Schule</b>	<b>0.00</b>	
			<b>14290</b>	<b>Übrige immaterielle Anlagen allgemeiner Haushalt</b>		
1.113102	Gemeindevereinigung	23'878.35	14290	Gemeindevereinigung	23'878.35	U24
			14290		<b>23'878.35</b>	
			<b>14291</b>	<b>Übrige immaterielle Anlagen Gemeindebetriebe und Spezialfinanzierungen</b>		
1.133100	Kanalisationskataster / GEP	93'232.65	142910	Kanalisationskataster GEP	93'232.65	U13.1
1.133102	GEP - Meteorleitung Unterdorf	92'960.95	142910	Meteorleitung Unterdorf GEP	92'960.95	U13.2
			<b>14291</b>	<b>Total Übrige immaterielle Anlagen Gemeindebetriebe und Spezialfinanzierungen</b>	<b>186'193.60</b>	
	<b>Gesamttotal Verwaltungsvermögen HRM1</b>	<b>33'486'731.69</b>		<b>Gesamttotal Verwaltungsvermögen RMSG</b>	<b>33'824'317.69</b>	<b>337'586.00</b>

# Geldfluss- rechnung

# GELDFLUSSRECHNUNG

Eschenbach SG

Jahr 2019

<b>Geldfluss aus Betriebstätigkeit</b>	<b>2'992'173.55</b>
Jahresergebnis	0.00
Abschreibungen Verwaltungsvermögen	1'251'436.40 <sup>1)</sup>
Kursverluste/negative Wertberichtigungen Finanzvermögen	0.00
Einlagen in Fonds und Spezialfinanzierungen	1'618'673.81 <sup>2)</sup>
Wertberichtigungen Darlehen Verwaltungsvermögen	0.00
Wertberichtigungen Beteiligungen Verwaltungsvermögen	0.00
Abschreibungen Investitionsbeiträge Verwaltungsvermögen	0.00
Einlagen in das Eigenkapital	1'093'000.64
Kursgewinne/positive Wertberichtigungen Finanzvermögen	-354'317.50
Auflösung passivierte Anschlussbeiträge	-154'796.00
Entnahmen aus Fonds und Spezialfinanzierungen	-1'085'262.06 <sup>2)</sup>
Entnahmen aus Eigenkapital	-175'220.64
Zunahme Forderungen	-119'644.06
Zunahme aktive Rechnungsabgrenzungen Erfolgsrechnung	-28'807.78
Zunahme Vorräte und angefangene Arbeiten	-12'614.30
Zunahme laufende Verbindlichkeiten	1'499'515.84
Abnahme passive Rechnungsabgrenzungen Erfolgsrechnung	-16'977.05
Abnahme kurzfristige Rückstellungen Erfolgsrechnung	-522'813.75
Veränderung langfristige Rückstellungen Erfolgsrechnung	0.00
Aktivierung Eigenleistungen	0.00
<b>Geldfluss aus Investitionstätigkeit</b>	<b>-6'186'691.19</b>
Investitionsausgaben Verwaltungsvermögen	-8'963'869.99
Investitionseinnahmen Verwaltungsvermögen	2'777'178.80 <sup>3)</sup>
Veränderung aktive Rechnungsabgrenzungen Investitionsrechnung	0.00
Veränderung passive Rechnungsabgrenzungen Investitionsrechnung	0.00
Veränderung kurzfristige Rückstellungen Investitionsrechnung	0.00
Veränderung langfristige Rückstellungen Investitionsrechnung	0.00
Aktivierung Eigenleistungen	0.00
<b>Finanzierungsfehlbetrag</b>	<b>-3'194'517.64</b>
<b>Geldfluss aus Finanzierungstätigkeit</b>	<b>5'617'451.43</b>
Kursverluste/negative Wertberichtigungen Finanzvermögen	0.00
Kursgewinne/positive Wertberichtigungen Finanzvermögen	354'317.50
Veränderung kurzfristige Finanzanlagen	0.00
Abnahme langfristige Finanzanlagen	1'157'553.93
Zunahme Sachanlagen Finanzvermögen	-354'000.00
Veränderung kurzfristige Finanzverbindlichkeiten	0.00
Zunahme langfristige Finanzverbindlichkeiten	4'459'580.00
Veränderung Kontokorrente mit Dritten (Kontokorrentguthaben)	0.00
Veränderung Kontokorrente mit Dritten (Kontokorrentschulden)	0.00
<b>Total Geldfluss</b>	<b>2'422'933.79</b>
<b>Kontrolle</b>	
Bestand flüssige Mittel 01.01.2019	10'051'380.23
Bestand flüssige Mittel 31.12.2019	12'474'314.02
<b>Zunahme flüssige Mittel</b>	<b>2'422'933.79</b>

1) Korrektur Abschreibung AH Berg

2) Korrektur Legate/Stiftungen

3) inkl. Umbuchungen Sportanlagen

# Anhang zur Jahresrechnung

# Anhang der Jahresrechnung 2019 der politischen Gemeinde Eschenbach

## 1. Grundsätze der Rechnungslegung einschliesslich der wesentlichen Bilanzierungs- und Bewertungsgrundsätze

### 1.1. Angewendetes Regelwerk

Die vorliegende Rechnung wurde in Übereinstimmung mit dem Gemeindegesetz (sGS 151.2) und der Verordnung über den Finanzhaushalt der Gemeinden (sGS 151.53) erstellt. Es werden die allgemeinen Grundlagen und Grundsätze der Rechnungslegung der St. Galler Gemeinden angewendet.

### 1.2. Rechnungslegungsgrundsätze

Die Grundsätze zur Rechnungslegung richten sich nach Art. 106a Abs. 1 des Gemeindegesetzes (sGS 151.2).

#### **Bruttodarstellung**

Aufwände und Erträge, Ausgaben und Einnahmen sowie Aktiven und Passiven werden getrennt voneinander, ohne gegenseitige Verrechnung, in voller Höhe ausgewiesen.<sup>1</sup>

#### **Fortführung**

Für die Rechnungslegung ist die Fortführung der Tätigkeit der Gemeinden wegleitend.

#### **Periodenabgrenzung**

Aufwände und Erträge werden in derjenigen Periode erfasst, in der sie verursacht werden.

#### **Vergleichbarkeit**

Die Rechnungen der Gesamtgemeinde und der Verwaltungseinheiten sollen sowohl untereinander als auch über die Zeit hinweg vergleichbar sein.

#### **Stetigkeit**

Die Grundsätze der Rechnungslegung bleiben nach Möglichkeit während eines längeren Zeitraums unverändert.

#### **Verständlichkeit**

Die Informationen müssen klar und nachvollziehbar sein.

#### **Wesentlichkeit**

Sämtliche Informationen im Hinblick auf die Adressaten, die für eine rasche und umfassende Beurteilung der Vermögens-, Finanz- und Ertragslage notwendig sind, sind offenzulegen. Nicht relevante Informationen sollen ausgelassen werden.

#### **Zuverlässigkeit**

Die Informationen sollen richtig sein und glaubwürdig dargestellt werden (Richtigkeit). Der wirtschaftliche Gehalt soll die Abbildung bestimmen (wirtschaftliche Betrachtungsweise). Die Informationen sollen willkürfrei und wertfrei dargestellt werden (Vollständigkeit).

---

<sup>1</sup> Ausnahmen zum Prinzip der Bruttodarstellung sind aus dem Kontenrahmen ersichtlich.

### 1.3. Bilanzierung und Bewertung

Die Bilanz wird als Stichtagsrechnung geführt. Bilanzstichtag ist der 31. Dezember. Während die Bilanzierungsgrundsätze die Frage beantworten, ob ein Sachverhalt in der Bilanz auszuweisen ist, legen die Bewertungsgrundsätze fest, mit welchem Wert die Position in der Bilanz zu erscheinen hat.

#### Finanzvermögen

Das Finanzvermögen besteht aus den Vermögenswerten, die nicht unmittelbar der Erfüllung öffentlicher Aufgaben dienen.

Kontengruppe		Definition und Bilanzierung	Bewertung
100	Flüssige Mittel und kurzfristige Geldanlagen	Jederzeit verfügbare Geldmittel und Sichtguthaben	Nominalwert, Fremdwährungen sind zum Tageskurs per Bilanzstichtag umgerechnet
101	Forderungen	Guthaben, die auf einem öffentlich-rechtlichen oder privat-rechtlichen Anspruch der Gemeinde gegenüber Dritten beruhen. Es handelt sich dabei um Forderungen, die ihrer Natur nach kurzfristig realisierbar sind und deshalb entsprechend ihrer Fälligkeit in flüssige Mittel umgewandelt werden.  Forderungen werden verbucht, wenn die entsprechende Lieferung oder Leistung erbracht ist und der Nutzen an den Käufer beziehungsweise Leistungsbezüger übergegangen ist.	Sollverbuchung, Bruttomethode, Nominalwert, Einzelbewertungsmethode
104	Aktive Rechnungsabgrenzungen	Forderungen oder Ansprüche aus Lieferungen und Leistungen des Rechnungsjahres, die noch nicht in Rechnung gestellt oder eingefordert wurden, aber der Rechnungsperiode zuzuordnen sind.  Vor dem Bilanzstichtag getätigte Ausgaben oder Aufwände, die der folgenden Rechnungsperiode zu belasten sind.	Nominalwert
106	Vorräte und angefangene Arbeiten	Für die Leistungserstellung benötigte Waren und Materialien	Anschaffungs-/Herstellkosten
107	Langfristige Finanzanlagen	Finanzanlagen mit Laufzeiten über 1 Jahr  Sämtliche Finanzanlagen sind zu bilanzieren.	Kurswert oder Anschaffungs-/Herstellkosten
108	Sachanlagen FV	Grundstücke, Gebäude und Mobilien, die als Kapitalanlage oder für einen Wiederverkauf erworben werden (Förderung des Wohnungsbaus, Industrieansiedlung, Realersatz). Auch der übrige, vorsorgliche Landerwerb wird hier aktiviert (z. B. Grundstücke in der öffentlichen Zone, sofern noch kein baureifes Projekt vorhanden ist). In diesem Konto sind auch die Übernahmen von Grundstücken aus dem Verwaltungsvermögen, die nicht mehr für die öffentliche Aufgabenerfüllung benötigt werden, zu verbuchen.  Sämtliche Sachanlagen sind zu bilanzieren.	Amtlicher Verkehrswert

#### Verwaltungsvermögen

Das Verwaltungsvermögen besteht aus den Vermögenswerten, die unmittelbar der Erfüllung öffentlicher Aufgaben dienen.

Zugänge zum Verwaltungsvermögen können nur durch Aktivierung aus der Investitionsrechnung erfolgen. Abgänge erfolgen durch Abschreibung sowie durch Übertragung in das Finanzvermögen bei Veräußerung oder Entwidmung.



Kontengruppe		Definition und Bilanzierung	Bewertung
140	Sachanlagen VV	Sachgüter, die für die Erfüllung öffentlicher Aufgaben benötigt werden (z.B. Strassen, Hochbauten, Wasserbauten, Mobilien)  Aktivierung der Investitionsausgaben, wenn sie die Aktivierungsgrenze übersteigen.	Anschaffungs-/Herstellkosten unter Abzug planmässiger Abschreibungen und Wertberichtigungen
142	Immaterielle Anlagen VV	Nicht-physische Vermögensgegenstände wie Software, Lizenzen, Planungsausgaben (z.B. Ortsplanungen)  Aktivierung der Investitionsausgaben, wenn sie die Aktivierungsgrenze übersteigen.	Anschaffungs-/Herstellkosten unter Abzug planmässiger Abschreibungen und Wertberichtigungen

## Fremdkapital

Das Fremdkapital besteht aus Verbindlichkeiten zugunsten Dritter, die innerhalb eines Zeitraums zurückbezahlt werden müssen.

Kontengruppe		Definition und Bilanzierung	Bewertung
200	Laufende Verbindlichkeiten	Verbindlichkeiten aus Lieferungen und Leistungen oder anderen betrieblichen Aktivitäten, die innerhalb eines Jahres fällig sind oder fällig werden können.  Laufende Verbindlichkeiten werden bilanziert, wenn ihr Ursprung in einem Ereignis der Vergangenheit liegt und der Mittelabfluss zur Erfüllung sicher oder wahrscheinlich ist.	Sollverbuchung, Bruttomethode, Nominalwert
204	Passive Rechnungsabgrenzungen	Verbindlichkeiten aus dem Bezug von Lieferungen und Leistungen des Rechnungsjahres, die noch nicht in Rechnung gestellt oder eingefordert wurden, aber der Rechnungsperiode zuzuordnen sind.  Vor dem Bilanzstichtag eingegangene Erträge oder Einnahmen, die der folgenden Rechnungsperiode gutzuschreiben sind.	Nominalwert
205	Kurzfristige Rückstellungen	Durch ein Ereignis in der Vergangenheit erwarteter oder wahrscheinlicher Mittelabfluss in der folgenden Rechnungsperiode.  Eine Rückstellung ist zu bilden, wenn es sich um eine gegenwärtige Verpflichtung handelt, deren Ursprung in einem Ereignis der Vergangenheit liegt, der Mittelabfluss zur Erfüllung der Verpflichtung wahrscheinlich ist (Eintrittswahrscheinlichkeit über 50 Prozent), die Höhe der Verpflichtung zuverlässig geschätzt werden kann und der Betrag wesentlich ist.	Nach allgemein anerkannten Grundsätzen
206	Langfristige Finanzverbindlichkeiten	Verbindlichkeiten aus Finanzierungsgeschäften über 1 Jahr Laufzeit.	Nominalwert
209	Verbindlichkeiten gegenüber Spezialfinanzierungen und Fonds im Fremdkapital	Kumulierte Ertragsüberschüsse der Spezialfinanzierungen und Fonds im Fremdkapital.  Sämtliche Spezialfinanzierungen und Fonds sind zu bilanzieren.	Nominalwert

## Eigenkapital

Das Eigenkapital ist der rechnerische Betrag, um den die Vermögenswerte die Verbindlichkeiten übersteigen.

Kontengruppe		Definition und Bilanzierung	Bewertung
290	Spezialfinanzierungen im EK	Spezialfinanzierungen im Eigenkapital (z.B. Abfallbeseitigung, Abwasserbeseitigung, Feuerwehr, Altersheim)  Sämtliche Spezialfinanzierungen sind zu bilanzieren.	Nominalwert
291	Fonds im EK	Fonds im Eigenkapital (z.B. Energiefonds)  Sämtliche Fonds sind zu bilanzieren.	Nominalwert
293	Vorfinanzierungen und zusätzliche Abschreibungen	Reserven zur teilweisen oder vollständigen Finanzierung des zukünftigen Abschreibungsaufwands künftiger oder bereits getätigter Investitionsvorhaben  Sämtliche Vorfinanzierungen und zusätzliche Abschreibungen sind zu bilanzieren.	Nominalwert
294	Reserven	Reserven zur Glättung des Gesamtergebnisses der Erfolgsrechnung (z.B. Ausgleichsreserve, Reserve Werterhalt Finanzvermögen).  Sämtliche Reserven sind zu bilanzieren.	Nominalwert
295	Aufwertungsreserve Verwaltungsvermögen	Saldo der Bilanzveränderung durch Neubewertung des Verwaltungsvermögens beim Übergang auf RMSG.	Nominalwert
296	Neubewertungsreserve Finanzvermögen	Saldo der Bilanzveränderung durch Neubewertung des Finanzvermögens beim Übergang auf RMSG.	Nominalwert
299	Bilanzüberschuss / - fehlbetrag	Saldo aus den kumulierten Überschüssen und Defiziten der Erfolgsrechnung. Wird ein Fehlbetrag (negatives Vorzeichen) ausgewiesen, verbleibt der Posten auf der Passivseite.	Nominalwert

### 1.4. Abschreibungsmethode und Abschreibungssätze

#### Finanzvermögen

Wertberichtigungen des Finanzvermögens werden vorgenommen, wenn eine Wertveränderung gegenüber dem Buchwert eintritt.

#### Verwaltungsvermögen

Das Verwaltungsvermögen wird gemäss Ratsbeschluss vom 8. August 2017 linear über folgende Nutzungsdauern abgeschrieben:

Anlagekategorie	Nutzungsdauer
Böden	-
Strassen, Verkehrswege	35 Jahre
Brücken, Kunstbauten (konventionelle Bauweise)	70 Jahre
Brücken, Kunstbauten (Leichtbauweise)	15 Jahre
Wasserbau	50 Jahre
Übrige Tiefbauten (z.B. Friedhöfe, Plätze)	40 Jahre
Kanal- und Leitungsnetze	50 Jahre
Abwasseranlagen, Abfallanlagen (Tiefbauten)	50 Jahre
Gebäude, Hochbauten (konventionelle Bauweise)	35 Jahre
Gebäude, Hochbauten (Leichtbauweise)	25 Jahre
Abwasseranlagen, Abfallanlagen (Hochbauten)	30 Jahre

Waldungen, Alpen	-
Mobilien	7 Jahre
Maschinen	7 Jahre
Fahrzeuge	7 Jahre
Spezialfahrzeuge	15 Jahre
Hardware	4 Jahre
Anlagen im Bau	-
Übrige Sachanlagen	7 Jahre
Software	4 Jahre
Lizenzen, Nutzungsrechte, Markenrechte	5 Jahre
Planungskosten	10 Jahre
Übrige Immaterielle Anlagen	5 Jahre
Darlehen	-
Beteiligungen, Grundkapitalien	-
Investitionsbeiträge	gemäss Anlagekategorie des finanzierten Objekts
Passivierte Anschlussbeiträge	15 Jahre

### Aktivierungsgrenze

Die Aktivierungsgrenze beträgt gemäss Ratsbeschluss vom 8. August 2017 Fr. 150'000.00, wobei Darlehen und Beteiligungen unabhängig von ihrer Höhe aktiviert werden.

## 2. Eigenkapitalnachweis

Der Eigenkapitalnachweis zeigt die Ursachen der Veränderung des Eigenkapitals auf.

Konto	Bezeichnung	Bestand 1.1.	Zunahme	Abnahme	Bestand 31.12.
<b>2900</b>	<b>Spezialfinanzierungen im EK</b>	<b>15'162'974.08</b>	<b>795'672.10</b>	<b>166'608.45</b>	<b>15'792'037.73</b>
290010	Feuerwehr	780'203.18	192'920.91		973'124.09
290030	Abwasserbeseitigung	8'600'848.77		166'608.45	8'434'240.32
290031	Abfallbeseitigung	126'562.62	45'967.92		172'530.54
290040	Pflegezentrum Eschenbach	5'129'703.98	35'252.60		5'164'956.58
290060	Wasserversorgung	525'655.53	521'530.67		1'047'186.20
<b>2910</b>	<b>Fonds im EK</b>	<b>199'070.00</b>		<b>74'452.00</b>	<b>124'618.00</b>
291001	Fonds Förderbeiträge Energie	199'070.00		74'452.00	124'618.00
<b>2911</b>	<b>Legate und Stiftungen im EK</b>	<b>1'103'963.77</b>	<b>1'401.21</b>	<b>22'626.84</b>	<b>1'082'738.14</b>
291101	Legat Gertrud Stüdi-Bieber	241'280.77	19.64	19'805.35	221'495.06
291102	Legat Hedwig Hertli-Häusermann	708'661.62	750.00	252.30	709'159.32
291103	Vermächtnis Wey Alois	3'059.30			3'059.30
291104	Vermächtnis Eicher-Gabele Klara	12'542.30			12'542.30
291105	Zuwendung Merkli-Rüegg Amalie	24'564.95			24'564.95
291106	Fonds für Dekorationen und Schmuck Altersheim Berg	9'357.03		2'569.19	6'787.84
291107	Fonds für Heimbewohner Altersheim Berg	104'497.80	631.57		105'129.37
<b>2930</b>	<b>Vorfinanzierungen</b>	<b>7'478'247.05</b>		<b>2'739.58</b>	<b>7'475'507.47</b>

293007	Öffentliche Parkierungs- und Verkehrsanlagen	424'000.00			424'000.00
293008	Bushof und Park and Ride-Anlage	190'953.55			190'953.55
293012	Industrie Neuhaus	644'107.60			644'107.60
293014	Dreifachsporthalle	4'150'696.40			4'150'696.40
293015	Projekte Energie	100'000.00			100'000.00
293017	Kunstrasen-Spielfeld bei Dreifachsporthalle	450'000.00			450'000.00
293019	Altersprojekte	450'000.00			450'000.00
293020	Asylunterkunft Arche	68'489.50		2'739.58	65'749.92
293021	Sportausser-Anlagen bei Dreifachsporthalle	400'000.00			400'000.00
293023	Tiefgarage bei Dreifachsporthalle	600'000.00			600'000.00
<b>2940</b>	<b>Ausgleichsreserve</b>	<b>2'275'840.64</b>	<b>1'696'842.03</b>		<b>3'972'682.67</b>
<b>2941</b>	<b>Reserve Werterhalt Finanzvermögen</b>	<b>0.00</b>	<b>3'033'203.01</b>	<b>162'478.36</b>	<b>2'870'724.65</b>
29411	Reserve Liegenschaften Finanzvermögen	0.00	2'640'478.36	162'478.36	2'478'000.00
29412	Reserve Wertschwankungen Finanzvermögen	0.00	392'724.65		392'724.65
<b>2950</b>	<b>Aufwertungsreserve VV</b>	<b>100'027.00</b>		<b>10'002.70</b>	<b>90'024.30</b>
<b>2960</b>	<b>Neubewertungsreserve FV</b>	<b>3'637'044.40</b>		<b>3'637'044.40</b>	<b>0.00</b>
<b>2990</b>	<b>Jahresergebnis</b>	<b>0.00</b>			
<b>2999</b>	<b>kumulierte Ergebnisse der Vorjahre</b>	<b>5'621'118.44</b>			<b>5'621'118.44</b>
<b>29</b>	<b>Total Eigenkapital</b>	<b>35'578'285.38</b>	<b>4'688'120.72</b>	<b>4'075'952.33</b>	<b>37'029'451.40</b>

Inklusive beantragte Gewinnverwendung: Einlage in Ausgleichsreserve von Fr. 838'997.63

### 3. Rückstellungsspiegel

Der Rückstellungsspiegel ist eine Aufstellung aller Rückstellungen für Aufwände der Gemeinde.

Konto	Bezeichnung/Zweck	Bestand 1.1.	Veränderung	Bestand 31.12.
<b>205</b>	<b>kurzfristige Rückstellungen</b>	<b>915'613.75</b>	<b>-522'813.75</b>	<b>392'800.00</b>
<b>2059</b>	<b>Übrige kurzfristige Rückstellungen</b>			
205900	Rückstellungen Erfolgsrechnung Politische Gemeinde	842'500.00	-449'700.00	392'800.00
205901	Rückstellungen Erfolgsrechnung Pflegezentrum Eschenbach	73'113.75	-73'113.75	0.00
	<b>Total Rückstellungen</b>	<b>915'613.75</b>	<b>-522'813.75</b>	<b>392'800.00</b>

#### 4. Beteiligungsspiegel

Im Beteiligungsspiegel werden wesentliche Beteiligungen aufgeführt. Wesentlich ist eine Beteiligung dann, wenn:

- eine grössere kapitalmässige Beteiligung vorliegt;
- höhere Betriebsbeiträge geleistet werden oder
- die Gemeinde einen massgeblichen Einfluss auf die Steuerung hat.

Name der Einheit/Organisation	<b>Abwasserverband ARA Eschenbach</b>
Rechtsform	Zweckverband
Tätigkeit, erfüllte öffentliche Aufgaben	Entsorgung/Reinigung des Abwassers im Zweckverbandsgebiet
Anteil der Gemeinde Eschenbach	Die Gemeinde Eschenbach ist eine von zwei beteiligten Gemeinden am Zweckverband. Der Anteil der Gemeinde Eschenbach beträgt 94%.
Buchwert	Fr. 0.00
Wesentliche weitere Miteigentümer an der Organisation	Gemeinde Gommiswald (Anteil 6%)
Eigene Untergesellschaften	Keine
Aufwand im Berichtsjahr	Die Gemeinde Eschenbach bezahlte gemäss Rechnung einen Betrag von Fr. 717'597.00 (exkl. Mehrwertsteuer) an den Abwasserverband ARA Eschenbach.
Aussagen zu den spezifischen Risiken	Keine

Name der Einheit/Organisation	<b>Soziale Dienste Linthgebiet</b>
Rechtsform	Zweckverband
Tätigkeit, erfüllte öffentliche Aufgaben	Psychosoziale Beratung und Begleitung von hilfeschenden Menschen
Anteil der Gemeinde Eschenbach	Die Gemeinde Eschenbach ist eine von zehn beteiligten Gemeinden am Zweckverband. Kostenanteil: Aufteilung der Gesamtkosten nach Anzahl Einwohner (1/4) und nach Aufwand bzw. Fallzahlen (3/4)
Buchwert	Fr. 0.00
Wesentliche weitere Miteigentümer an der Organisation	9 weitere Gemeinden
Eigene Untergesellschaften	Keine
Aufwand im Berichtsjahr	Die Gemeinde Eschenbach bezahlte im Berichtsjahr gemäss der Rechnung einen Betrag von Fr. 419'883.64 an den Zweckverband Soziale Dienste Linthgebiet.
Aussagen zu den spezifischen Risiken	Keine

Name der Einheit/Organisation	<b>KESB Linth</b>
Rechtsform	Keine eigene Rechtspersönlichkeit (Sitzgemeindemodell bis 31.12.19)
Tätigkeit, erfüllte öffentliche Aufgaben	Kindes- und Erwachsenenschutzbehörde
Anteil der Gemeinde Eschenbach	Die Gemeinde Eschenbach ist eine von zehn beteiligten Gemeinden am Zweckverband. Kostenanteil: Aufteilung der Gesamtkosten nach Anzahl Einwohner (1/4) und nach Aufwand bzw. Fallzahlen (3/4)
Buchwert	Fr. 0.00
Wesentliche weitere Miteigentümer an der Organisation	9 weitere Gemeinden
Eigene Untergesellschaften	Keine
Aufwand im Berichtsjahr	Die Gemeinde Eschenbach bezahlte im Berichtsjahr gemäss der Rechnung einen Betrag von Fr. 392'572.30 an die KESB Linth.

Aussagen zu den spezifischen Risiken	Keine
--------------------------------------	-------

Name der Einheit/Organisation	<b>Logopädischer Dienst Linthgebiet</b>
Rechtsform	Zweckverband
Tätigkeit, erfüllte öffentliche Aufgaben	Sprachtherapie für Kinder
Anteil der Gemeinde Eschenbach	Die Gemeinde Eschenbach ist eine von 11 beteiligten Gemeinden bzw. Schulgemeinden am Zweckverband. Kostenanteil: Aufteilung der Gesamtkosten nach Anzahl Schüler (1/4) und nach Anzahl Lektionen (3/4)
Buchwert	Fr. 0.00
Wesentliche weitere Miteigentümer an der Organisation	10 weitere Gemeinden/Schulgemeinden
Eigene Untergesellschaften	Keine
Aufwand im Berichtsjahr	Die Gemeinde Eschenbach bezahlte im Berichtsjahr gemäss der Rechnung einen Betrag von Fr. 298'796.55 an den Zweckverband Logopädischer Dienst Linthgebiet.
Aussagen zu den spezifischen Risiken	Keine

Name der Einheit/Organisation	<b>Pflegezentrum Linthgebiet</b>
Rechtsform	Zweckverband
Tätigkeit, erfüllte öffentliche Aufgaben	Pflegezentrum
Anteil der Gemeinde Eschenbach	Die Gemeinde Eschenbach ist eine von 7 beteiligten Gemeinden am Zweckverband. Kostenanteil an den Nachfinanzierungsraten der Investition: Aufteilung nach Anzahl Einwohner (1/4) und nach Anzahl Pflegetagen (3/4).
Buchwert	Fr. 0.00
Wesentliche weitere Miteigentümer an der Organisation	6 weitere Gemeinden
Eigene Untergesellschaften	Keine
Aufwand im Berichtsjahr	Die Gemeinde Eschenbach bezahlte im Berichtsjahr gemäss der Rechnung einen Betrag von Fr. 160'283.60 an den Zweckverband Pflegezentrum Linthgebiet. Darin enthalten ist der Betrag von Fr. 90'505.60, welche die Gemeinde Eschenbach zur Abwehr der drohenden Zahlungsunfähigkeit leisten musste.
Aussagen zu den spezifischen Risiken	Keine

Name der Einheit/Organisation	<b>Spitex-Verein Eschenbach-Schmerikon</b>
Rechtsform	Verein
Tätigkeit, erfüllte öffentliche Aufgaben	Hilfe und Pflege zuhause
Anteil der Gemeinde Eschenbach	Die Gemeinde Eschenbach ist eine von zwei beteiligten Gemeinden am Verein. Aufteilung der Gesamtkosten nach Anzahl Einwohner (1/4) und nach Anzahl verrechenbaren Pflegestunden (3/4)
Buchwert	Fr. 0.00
Wesentliche weitere Miteigentümer an der Organisation	1 weitere Gemeinde (Schmerikon)
Eigene Untergesellschaften	Keine
Aufwand im Berichtsjahr	Die Gemeinde Eschenbach bezahlte im Berichtsjahr gemäss der Rechnung einen Betrag von Fr. 338'486.35 an den Spitex-Verein Eschenbach-Schmerikon.
Aussagen zu den spezifischen Risiken	Keine

Name der Einheit/Organisation	<b>Mütter- und Väterberatung See-Gaster</b>
Rechtsform	Verein
Tätigkeit, erfüllte öffentliche Aufgaben	Information und Beratung der Eltern von Säuglingen und Kleinkinder bis 5 Jahre
Anteil der Gemeinde Eschenbach	Die Gemeinde Eschenbach ist eine von 9 beteiligten Gemeinden am Verein. Kostenanteil: Gemeindebeitrag von Fr. 6.00/Einwohner
Buchwert	Fr. 0.00
Wesentliche weitere Miteigentümer an der Organisation	8 weitere Gemeinden
Eigene Untergesellschaften	Keine
Aufwand im Berichtsjahr	Die Gemeinde Eschenbach bezahlte im Berichtsjahr gemäss der Rechnung einen Betrag von Fr. 60'012.00 an den Verein Mütter- und Väterberatung See-Gaster.
Aussagen zu den spezifischen Risiken	Keine

Name der Einheit/Organisation	<b>Region ZürichseeLinth</b>
Rechtsform	Verein
Tätigkeit, erfüllte öffentliche Aufgaben	Förderung der Region, die Koordination von Aufgaben und Massnahmen, die sich auf die räumliche Entwicklung der Region auswirken sowie die Erarbeitung der erforderlichen Entscheidungsgrundlagen, die Förderung der Zusammenarbeit der Mitglieder, insbesondere durch die Vorbereitung von Verträgen, Vereinbarungen, Errichtung von Zweckverbänden und Erstellung gemeinsamer Werke, die Führung eines regionalen Erholungsfonds, die Förderung des regionalen Informations- und Gedankenaustausches, die Förderung der Zusammenarbeit mit Nachbarregionen und anderen Planungsregionen sowie die Führung der regionalen Sektion des Vereins St. Gallischer Gemeindepräsidenten und -präsidentinnen.
Anteil der Gemeinde Eschenbach	Die Gemeinde Eschenbach ist eine von zehn beteiligten Gemeinden am Verein. Kostenanteil: Aufteilung der Gesamtkosten nach Anzahl Einwohner
Buchwert	Fr. 0.00
Wesentliche weitere Miteigentümer an der Organisation	9 weitere Gemeinden
Eigene Untergesellschaften	Keine
Aufwand im Berichtsjahr	Die Gemeinde Eschenbach bezahlte im Berichtsjahr gemäss der Rechnung einen Betrag von Fr. 92'897.85 an den Verein Region Zürichsee-Linth.
Aussagen zu den spezifischen Risiken	Keine

Weitere Beteiligungen ohne massgebende Beeinflussung kapitalmässig oder organisatorisch und ohne wesentliches Risiko	<p>Zweckverband KVA Linth</p> <p>ARA Wald, Wald</p> <p>ARA Rapperswil-Jona, Jona</p> <p>Zivilstandsamt Rapperswil-Jona</p> <p>Zivilschutz ZürichseeLinth</p> <p>Regionales Notschlachtlokal Eschenbach</p> <p>Regionale Tierkörpersammelstelle Eschenbach</p> <p>Verein Goldingertal Eschenbach</p> <p>Verein Pro Zürcher Berggebiet (PZB)</p> <p>Verein Agglo Obersee</p> <p>Beteiligungen im Finanzvermögen:</p> <ul style="list-style-type: none"> <li>- Landi See AG</li> </ul>
--	---

- |  |   |
|--|---|
|  | <ul style="list-style-type: none"><li>- Alpgenossenschaft Schindelberg - Goldingen</li><li>- St. Gallische Kantonalbank AG</li><li>- Abraxas-VRSG Holding AG, St. Gallen</li><li>- Baugenossenschaft Custor, Eschenbach SG</li><li>- Genossenschaft Stadttheater, St. Gallen</li><li>- Natürli Zürioberland AG, Saland</li><li>- Skilift Oberholz-Farner AG, Wald</li><li>- Alp Farner AG, Zürich</li><li>- Energie Zürichsee Linth AG, Rapperswil-Jona</li></ul> |
|--|---|

## 5. Gewährleistungsspiegel

Im Gewährleistungsspiegel werden aufgeführt:

- die Eventualverbindlichkeiten, insbesondere diejenigen, bei denen die Gemeinde zugunsten Dritter eine Verpflichtung eingeht, wie Bürgschaften, Garantieverpflichtungen oder Defizitgarantien;
- weitere Tatbestände mit Eventualcharakter, wenn sie noch nicht als Rückstellungen verbucht wurden.

Per 31.12.2019 bestehen folgende Gewährleistungen/Eventualverbindlichkeiten:

- Mit dem Verein Kindertagesstätte Eschenbach besteht eine Leistungsvereinbarung. Darin enthalten ist eine Garantie zur Deckung des Defizits. Der voraussichtliche Betrag wird jährlich ordentlich budgetiert.



## 6. Anlagespiegel

### 6.1. Finanz- und Sachanlagen

Konto	Anschaffungskosten			Kumulierte Wertberichtigungen					Buchwert
	Stand per 01.01.	Zugänge (+) Abgänge (-) Umglied. (+/-)	Stand per 31.12.	Stand per 01.01. (+/-)	Wert- berichtigungen (-)	Wert- aufholungen (+)	Abgänge (+/-) Umglied. (+/-)	Stand per 31.12.	Stand per 31.12.
<b>107 Langfristige Finanzanlagen</b>	<b>6'163'418.07</b>	<b>-1'267'177.07</b>	<b>4'896'241.00</b>	<b>0.00</b>	<b>-20.00</b>	<b>109'643.14</b>	<b>0.00</b>	<b>109'623.14</b>	<b>5'005'864.14</b>
1070 Aktien und Anteilscheine	186'722.50	0.00	186'722.50	0.00	-20.00	337.50	0.00	317.50	187'040.00
1071 Verzinsliche Anlagen	5'976'695.57	-1'267'177.07	4'709'518.50	0.00	0.00	109'305.64	0.00	109'305.64	4'818'824.14
1072 Langfristige Forderungen	0.00	0.00	0.00	0.00	0.00	0.00	0.00	0.00	0.00
1079 Übrige langfristige Finanzanlagen	0.00	0.00	0.00	0.00	0.00	0.00	0.00	0.00	0.00
<b>108 Sachanlagen FV</b>	<b>15'005'800.00</b>	<b>0.00</b>	<b>15'005'800.00</b>	<b>0.00</b>	<b>0.00</b>	<b>354'000.00</b>	<b>0.00</b>	<b>354'000.00</b>	<b>15'359'800.00</b>
1080 Grundstücke FV	4'991'800.00	0.00	4'991'800.00	0.00	0.00	270'000.00	0.00	270'000.00	5'261'800.00
1084 Gebäude FV	10'014'000.00	0.00	10'014'000.00	0.00	0.00	84'000.00	0.00	84'000.00	10'098'000.00
1086 Mobilien FV	0.00	0.00	0.00	0.00	0.00	0.00	0.00	0.00	0.00
1089 Übrige Sachanlagen FV	0.00	0.00	0.00	0.00	0.00	0.00	0.00	0.00	0.00
<b>Total</b>	<b>21'169'218.07</b>	<b>-1'267'177.07</b>	<b>19'902'041.00</b>	<b>0.00</b>	<b>-20.00</b>	<b>463'643.14</b>	<b>0.00</b>	<b>463'623.14</b>	<b>20'365'664.14</b>

## 6.2. Verwaltungsvermögen

Konto	Anschaffungskosten			Kumulierte Abschreibungen					Buchwert
	Stand per 01.01.	Zugänge (+) Abgänge (-) Umglied. (+/-)	Stand per 31.12.	Stand per 01.01. (-)	Planmässige Abschrei- bungen (-)	Ausserplanm. Abschreib. / Wertbericht. (-)	Abgänge (+) Umglied. (+/-)	Stand per 31.12.	Stand per 31.12.
<b>140 Sachanlagen VV</b>	<b>33'614'245.74</b>	<b>8'508'630.89</b>	<b>42'122'876.63</b>	<b>0.00</b>	<b>-1'200'112.35</b>	<b>0.00</b>	<b>0.00</b>	<b>-1'200'112.35</b>	<b>40'922'764.28</b>
1400 Grundstücke	786'626.75	0.00	786'626.75	0.00	0.00	0.00	0.00	0.00	786'626.75
1401 Strassen, Verkehrswege	2'751'326.10	2'119'372.30	4'870'698.40	0.00	-96'501.05	0.00	0.00	-96'501.05	4'774'197.35
1402 Wasserbau	0.00	0.00	0.00	0.00	0.00	0.00	0.00	0.00	0.00
1403 Übrige Tiefbauten	8'337'133.08	3'502'498.40	11'839'631.48	0.00	-195'114.20	0.00	0.00	-195'114.20	11'644'517.28
1404 Hochbauten	11'629'166.43	5'162'970.59	16'792'137.02	0.00	-667'140.00	0.00	0.00	-667'140.00	16'124'997.02
1405 Waldungen, Alpen	0.00	0.00	0.00	0.00	0.00	0.00	0.00	0.00	0.00
1406 Mobilien	903'148.49	615'424.04	1'518'572.53	0.00	-241'357.10	0.00	0.00	-241'357.10	1'277'215.43
1407 Anlagen in Bau	9'206'844.89	-2'891'634.44	6'315'210.45	0.00	0.00	0.00	0.00	0.00	6'315'210.45
1409 Übrige Sachanlagen	0.00	0.00	0.00	0.00	0.00	0.00	0.00	0.00	0.00
<b>142 Immaterielle Anlagen</b>	<b>210'071.95</b>	<b>0.00</b>	<b>210'071.95</b>	<b>0.00</b>	<b>-51'324.05</b>	<b>0.00</b>	<b>0.00</b>	<b>-51'324.05</b>	<b>158'747.90</b>
1420 Software	0.00	0.00	0.00	0.00	0.00	0.00	0.00	0.00	0.00
1421 Lizenzen, Nutzungsrechte	0.00	0.00	0.00	0.00	0.00	0.00	0.00	0.00	0.00
1429 Übrige immaterielle Anlagen	210'071.95	0.00	210'071.95	0.00	-51'324.05	0.00	0.00	-51'324.05	158'747.90
<b>144 Darlehen</b>	<b>0.00</b>	<b>0.00</b>	<b>0.00</b>	<b>0.00</b>	<b>0.00</b>	<b>0.00</b>	<b>0.00</b>	<b>0.00</b>	<b>0.00</b>
<b>145 Beteiligungen, Grundkapitalien</b>	<b>0.00</b>	<b>0.00</b>	<b>0.00</b>	<b>0.00</b>	<b>0.00</b>	<b>0.00</b>	<b>0.00</b>	<b>0.00</b>	<b>0.00</b>
<b>146 Investitionsbeiträge</b>	<b>0.00</b>	<b>0.00</b>	<b>0.00</b>	<b>0.00</b>	<b>0.00</b>	<b>0.00</b>	<b>0.00</b>	<b>0.00</b>	<b>0.00</b>
<b>14 Total</b>	<b>33'824'317.69</b>	<b>8'508'630.89</b>	<b>42'332'948.58</b>	<b>0.00</b>	<b>-1'251'436.40</b>	<b>0.00</b>	<b>0.00</b>	<b>-1'251'436.40</b>	<b>41'081'512.18</b>

### 6.3. Passivierte Anschlussbeiträge

Konto	Erhaltene Anschlussbeiträge			Aufgelöste Anschlussbeiträge				Buchwert
	Stand per 01.01.	Zugänge (+) Abgänge (-)	Stand per 31.12.	Stand per 01.01. (-)	Planmässige Auf- lösungen (-)	Abgänge (+)	Stand per 31.12.	Stand per 31.12.
<b>2068 Passivierte Anschlussbeiträge</b>	<b>0.00</b>	<b>2'321'939.70</b>	<b>2'321'939.70</b>	<b>0.00</b>	<b>-154'796.00</b>	<b>0.00</b>	<b>-154'796.00</b>	<b>2'167'143.70</b>
206800 Anschlussbeiträge 2019 Wasser	0.00	460'841.00	460'841.00	0.00	-30'722.75	0.00	-30'722.75	430'118.25
206801 Anschlussbeiträge 2019 Abwasser	0.00	1'861'098.70	1'861'098.70	0.00	-124'073.25	0.00	-124'073.25	1'737'025.45

## 7. Zusätzliche Angaben

Zusätzliche Angaben, die für die Beurteilung der Vermögens-, Finanz- und Ertragslage von Bedeutung sind.

### 7.1. Finanzkennzahlen

<b>Nettoverschuldungsquotient</b> Der Nettoverschuldungsquotient gibt an, welcher Anteil des Fiskalertrags, bzw. wie viele Jahrestanchen erforderlich wären, um die Nettoschulden abzutragen.	<b>7%</b>	< 100 % 100 - 150 % > 150 %	gut genügend schlecht
<b>Selbstfinanzierungsgrad</b> Der Selbstfinanzierungsgrad zeigt an, in welchem Ausmass Neuinvestitionen durch selbsterwirtschaftete Mittel finanziert werden können. Ein Selbstfinanzierungsgrad unter 100 Prozent führt zu einer Netto-Neuverschuldung.	<b>41%</b>	über 100 % 80 - 100 % 50 - 80 % < 50 %	ideal gut bis vertretbar problematisch ungenügend
<b>Zinsbelastungsanteil</b> Der Zinsbelastungsanteil sagt aus, welcher Anteil des laufenden Ertrags durch den Zinsaufwand gebunden ist.	<b>0%</b>	0 - 4 % 4 - 9 % > 9 %	gut genügend schlecht
<b>Nettoschuld pro Einwohner</b> Die Nettoschuld pro Einwohner wird als Gradmesser für die Verschuldung verwendet. Ein negativer Wert entspricht einem Nettovermögen pro Einwohner.	<b>197.95</b>	< 0 1 - 1000 1001 - 2500 2501 - 5000 > 5000	Nettovermögen geringe Verschuldung mittlere Verschuldung hohe Verschuldung sehr hohe Verschuldung
<b>Bruttoverschuldungsanteil</b> Der Bruttoverschuldungsanteil zeigt an, wie viele Prozente vom Finanzertrag benötigt werden, um die Bruttoschulden abzutragen. Er ist eine Grösse zur Beurteilung der Verschuldungssituation bzw. der Frage, ob die Verschuldung in einem angemessenen Verhältnis zu den erwirtschafteten Erträgen steht.	<b>75%</b>	< 50 % 50 - 100 % 100 - 150 % 150 - 200 % > 200 %	sehr gut gut mittel schlecht kritisch
<b>Investitionsanteil</b> Der Investitionsanteil zeigt die Intensität der Investitionstätigkeit. Die Bruttoinvestitionen eines Jahres werden dabei an den Gesamtausgaben gemessen.	<b>14%</b>	< 10 % 10 - 20 % 20 - 30 % > 30 %	schwache Investitionstätigkeit mittlere Investitionstätigkeit starke Investitionstätigkeit sehr starke Investitionstätigkeit
<b>Kapitaldienstanteil</b> Der Kapitaldienstanteil gibt Auskunft darüber, wie stark der laufende Ertrag durch den Zinsdienst und die Abschreibungen belastet ist. Die Kennzahl ist die Messgrösse für die Belastung des Haushaltes durch Kapitalkosten.	<b>2%</b>	< 5 % 5 - 15 % > 15 %	geringe Belastung tragbare Belastung hohe Belastung
<b>Selbstfinanzierungsanteil</b> Der Selbstfinanzierungsanteil gibt an, welcher Anteil des Ertrags zur Finanzierung der Investitionen aufgewendet wird. Er charakterisiert die Finanzkraft und den finanziellen Spielraum einer Gemeinde.	<b>4%</b>	> 20 % 10 - 20 % < 10 %	gut mittel schlecht

# Anlagenübersicht Finanzvermögen

Anlagenübersicht Finanz- und Sachanlagen des Finanzvermögens

Anlagegut		Weitere Anlageinformationen										Anlagekategorie	Anschaffungskosten				Kumulierte Wertberichtigungen					Buchwert			
Nr.	Bezeichnung	Bezeichnung 2	Grundstück Nr.	Assek. Nr.	Baujahr	Zeitwert	Neuwert	Mass m2	Schätzungsdatum	Schätzwert (Verkehrswert)	Funktionale Gliederung	Stand per 01.01.	Zugänge (+)	Abgänge (-)	Umglied. (+/-)	Stand per 31.12.	Stand per 01.01. (+/-)	Wertberichtigungen (-)	Wert-aufholungen (+)	Abgänge (+/-)	Umglied. (+/-)	Stand per 31.12.	Stand per 01.01.	Stand per 31.12.	
1	Rössligass 5	Gartenanlage, übrige b	7E					1'129	22.09.2016	780'000	96303	780'000.00				780'000.00							0.00	780'000.00	780'000.00
2	Rössligass 5	Kindertagesstätte	7E	178	1919	1'040'000	1'300'000				96303					0.00							0.00	0.00	0.00
3	Rössligass 5	Schopf	7E	179	1919	13'000	23'000				96303					0.00							0.00	0.00	0.00
4	Oberdorf	übrige befestigte Fläche	51E					141	25.04.2017	14'000	96320	14'000.00				14'000.00							0.00	14'000.00	14'000.00
5	Oberdorf	übrige befestigte Fläche	55G					93	21.02.2019	42'000	96320	25'000.00				25'000.00			17'000.00				17'000.00	25'000.00	42'000.00
6	Oberdorf	Schopf	55G	181	1919	70'000	125'000				96320					0.00							0.00	0.00	0.00
7	Oberdorf	Strasse/Weg, Gartenar	83E					277	25.04.2017	27'000	96320	27'000.00				27'000.00							0.00	27'000.00	27'000.00
8	Rapperswilerstrasse 15	Strasse/Weg, Gartenar	120E					1'356	16.03.2017	2'560'000	96300	2'560'000.00				2'560'000.00							0.00	2'560'000.00	2'560'000.00
9	Rapperswilerstrasse 15	Alterswohnungen	120E	894	1994	2'260'000	2'512'000				96300					0.00							0.00	0.00	0.00
10	Rapperswilerstrasse 15	Autounterstand	120E	2143	1995	59'000	66'000				96300					0.00							0.00	0.00	0.00
11	Rickenstrasse 50	Gartenanlage, übrige b	126S					940	18.05.2010	1'030'000	96310	1'030'000.00				1'030'000.00							0.00	1'030'000.00	1'030'000.00
12	Rickenstrasse 50	Postgebäude	126S	998	1978	794'000	1'045'000				96310					0.00							0.00	0.00	0.00
13	Berg	Strasse/Weg, Wald, Ac	210S					32'034	01.03.2018	98'000	96307	98'000.00				98'000.00							0.00	98'000.00	98'000.00
14	Berg	Strasse/Weg, Acker/Wi	215S					19'425	01.03.2018	84'000	96307	84'000.00				84'000.00							0.00	84'000.00	84'000.00
15	Berg	Strasse/Weg, Gartenar	399S					14'634	28.10.2013	77'100	96307	77'100.00				77'100.00							0.00	77'100.00	77'100.00
16	Letten	Gartenanlage, Acker/W	259E					333	22.11.2011	33'000	96320	33'000.00				33'000.00							0.00	33'000.00	33'000.00
17	Betzikon	Strasse/Weg, Gartenar	344S					1'433	22.08.2013	441'000	96309	441'000.00				441'000.00							0.00	441'000.00	441'000.00
18	Betzikon	Jugendhaus	344S	502	1919	478'000	760'000				96309					0.00							0.00	0.00	0.00
19	Gublenstrasse	Strasse/Weg, übrige h.	425E					6'575	05.09.2017	40'000	96320	40'000.00				40'000.00							0.00	40'000.00	40'000.00
20	Gublen	Strasse/Weg, übrige h.	427E					52	03.06.2014	1'000	96320	1'000.00				1'000.00							0.00	1'000.00	1'000.00
21	Brand	Acker/Wiese/Weide, W	452E					250	27.02.2018	100	96320	100.00				100.00							0.00	100.00	100.00
22	Brand	Strasse/Weg, Wald, Ac	453E					2'757	14.02.2018	5'000	96320	5'000.00				5'000.00							0.00	5'000.00	5'000.00
23	Balmen	Acker/Wiese/Weide, Gr	468E					958		4'000	96320	4'000.00				4'000.00							0.00	4'000.00	4'000.00
24	Hintergöldingerstrasse 56	Gartenanlage, übrige b	484G					1'449	09.03.2017	485'000	96305	485'000.00				485'000.00							0.00	485'000.00	485'000.00
25	Hintergöldingerstrasse 56	Wohnhaus	484G	636	1939	896'000	1'494'000				96305					0.00							0.00	0.00	0.00
26	Balmenrain	Strasse/Weg, Wald	496E					4'157	18.03.2008	700	96320	700.00				700.00							0.00	700.00	700.00
27	Bruggenfeld	Acker/Wiese/Weide, W	533E					9'872	14.02.2018	49'000	96320	49'000.00				49'000.00							0.00	49'000.00	49'000.00
28	Bruggenfeld	Strasse/Weg, Acker/Wi	539E					1'867	27.02.2018	9'000	96320	9'000.00				9'000.00							0.00	9'000.00	9'000.00
29	Holz	Strasse/Weg, Wald, Ac	761S					25'000	30.04.2012	69'300	96308	69'300.00				69'300.00							0.00	69'300.00	69'300.00
30	Vordermühlstrasse	Strasse/Weg, Acker/Wi	864G					23'573	27.09.2011	4'800	96320	4'800.00				4'800.00							0.00	4'800.00	4'800.00
31	Bodenriet	übrige bestockte Fläche	867E					5'012	07.06.2010	1'900	96320	1'900.00				1'900.00							0.00	1'900.00	1'900.00
32	Dorfstrasse Bürg	Gartenanlage, übrige b	1289E					215	29.08.2017	25'000	96320	25'000.00				25'000.00							0.00	25'000.00	25'000.00
33	Dorfstrasse Bürg	Magazin	1289E	638		23'000	38'000				96320					0.00							0.00	0.00	0.00
34	Dorfstrasse Bürg	Strasse/Weg, Gartenar	1292E					422	29.08.2017	86'000	96320	86'000.00				86'000.00							0.00	86'000.00	86'000.00
35	Custorweg	Gartenanlage, übrige b	1417E		1964			797	27.01.2015	220'000	96320	220'000.00				220'000.00							0.00	220'000.00	220'000.00
36	Custorweg	Magazin	1417E	1378		45'000	70'000				96320					0.00							0.00	0.00	0.00
37	Tägerenastrasse	Gartenanlage, übrige b	1904E					3'279	21.07.2015	327'000	96320	327'000.00				327'000.00							0.00	327'000.00	327'000.00
38	Tägerenastrasse	Reihengaragen	1904E	1657							96320					0.00							0.00	0.00	0.00
39	Rapperswilerstrasse 10	Stockwerkeigentum	1913E					3'708	24.09.2019	2'900'000	96301	2'833'000.00				2'833'000.00			67'000.00			67'000.00	2'833'000.00	2'900'000.00	
40	Rapperswilerstrasse 10	Schopf	1913E	129	1919	31'000	56'000				96301					0.00							0.00	0.00	0.00
41	Rapperswilerstrasse 10	Wohn- u. Geschäftsh.	1913E	131	1919	2'109'000	2'572'000				96301					0.00							0.00	0.00	0.00
42	Rapperswilerstrasse 10	Waschhaus	1913E	132	1919	24'000	43'000				96301					0.00							0.00	0.00	0.00
43	Rapperswilerstrasse 10	Garagentrakt	1913E	2230	1998	54'000	66'000				96301					0.00							0.00	0.00	0.00
44	Rapperswilerstrasse 8	Gartenanlage, übrige b	2176E		1919			607	16.03.2017	290'000	96302	290'000.00				290'000.00							0.00	290'000.00	290'000.00
45	Rapperswilerstrasse 8	Zweifamilienhaus	2176E	133		372'000	620'000				96302					0.00							0.00	0.00	0.00
46	Bildstöcklistrasse	Gartenanlage	2181E					224	24.11.2011	33'000	96320	33'000.00				33'000.00							0.00	33'000.00	33'000.00
47	Industriestrasse	übrige humusierte Fläche	2301E					238	17.09.2013	23'000	96320	23'000.00				23'000.00							0.00	23'000.00	23'000.00
48	Mythenstrasse	Strasse/Weg, Acker/Wi	2404E					5'244	09.04.2019	1'940'000	96320	1'670'000.00				1'670'000.00			270'000.00			270'000.00	1'670'000.00	1'940'000.00	
49	Kirchackerweg	Gartenanlage, übrige b	2527E					2'330	19.07.2016	685'000	96320	685'000.00				685'000.00							0.00	685'000.00	685'000.00
50	Kirchackerweg	Strasse/Weg, Gartenar	2528E					6'200	16.07.2013	1'240'000	96320	1'240'000.00				1'240'000.00							0.00	1'240'000.00	1'240'000.00
51	Dorfstrasse 17	Gartenanlage, übrige b	52G		1924			483	06.10.2016	998'000	96306	998'000.00				998'000.00							0.00	998'000.00	998'000.00
52	Dorfstrasse 17	Mehrfamilienhaus	52G	1		1'472'000	1'600'000				96306					0.00							0.00	0.00	0.00
53	Tägerenastrasse	Acker/Wiese/Weide	1452E					857	21.07.2015	42'000	96320	42'000.00				42'000.00							0.00	42'000.00	

# Anlagenübersicht Verwaltungs- vermögen

Anlagenübersicht Verwaltungsvermögen

Anlagegut		Anlagekategorie		Nutzungsdauer		weitere Anlageninformationen										Anschaffungskosten oder Buchwert				Kumulierte Abschreibungen				Buchwert		Anlage					
Nr.	Funktion	Bezeichnung	Nutzungsbeginn	Nutzungsart	(in Jahren)	abgeschlossen bis 31.12. des Jahres	Bezeichnung 2	Grundstück-Nr.	Assk. Nr.	Baujahr	Zuletzt	Neuerwert	Mass m2	Schätzungsdatum	Schätzwert (Vollwertwert)	Stanzkonto	Stand per 01.01.	Zugänge (+)	Abgänge (-)	Umgf. (+/-)	Stand per 31.12.	Stand per 01.01. (+/-)	Planmäßige Abschreibungen automatisch	Ausserplanm. Abschreibungen manuelle Eingänge	Abgänge (+/-)	Umgf. (+/-)	Stand per 31.12.	Stand per 01.01.	Stand per 31.12.	Stand per 01.01.	
1		Gemeindgärten					Acker/Wiese/Weide, übrige befestigte Fläche, fliessender...	7S				624	25.01.2018	135'000			0,00				0,00	0,00	0,00				0,00	0,00	0,00	Aktiv	
2		Gemeindgärten					Betriebsraum für Rückhaltebecken	7S	1310	1997	50'000	56'000						0,00				0,00	0,00	0,00				0,00	0,00	0,00	Aktiv
3		Obergass 12					Strasse/Weg, Gartenanlage, übrige befestigte Fläche	45E				2682	21.07.2015	1'980'000			0,00					0,00	0,00	0,00				0,00	0,00	0,00	Aktiv
4		Obergass 12					Schulhaus	45E	1198	1955	759'000						0,00					0,00	0,00	0,00				0,00	0,00	0,00	Aktiv
5		Obergass 12					Schulhaus	45E	1494	1968	1'845'000						0,00					0,00	0,00	0,00				0,00	0,00	0,00	Aktiv
6		Dorfstrasse 4 + 6					Strasse/Weg, Gartenanlage, übrige humusierte Fläche	45G	610	1933	1'352'000	17'349	06.10.2016	4'890'000			0,00					0,00	0,00	0,00				0,00	0,00	0,00	Aktiv
7		Dorfstrasse 4 + 6					Unterstützungsschulhaus	45G	792	1971	322'000						0,00					0,00	0,00	0,00				0,00	0,00	0,00	Aktiv
8		Dorfstrasse 4 + 6					Mittelschulhaus	45G	778	1970	3'403'000						0,00					0,00	0,00	0,00				0,00	0,00	0,00	Aktiv
9		Dorfstrasse 4 + 6					Logopädie-Handarbeit	45G	792	1971	322'000						0,00					0,00	0,00	0,00				0,00	0,00	0,00	Aktiv
10		Dorfstrasse 4 + 6					Turnhalle	45G	802	1973	1'615'000						0,00					0,00	0,00	0,00				0,00	0,00	0,00	Aktiv
11		Rütistrasse 1					Strasse/Weg, übrige befestigte Fläche	50E				2'228	21.07.2015	2'180'000			0,00					0,00	0,00	0,00				0,00	0,00	0,00	Aktiv
12		Rütistrasse 1					WC-Anlage	50E	59	1963	84'000	112'000					0,00					0,00	0,00	0,00				0,00	0,00	0,00	Aktiv
13		Rütistrasse 1					Schulhaus	50E	173	1919	2'904'000	3'772'000					0,00					0,00	0,00	0,00				0,00	0,00	0,00	Aktiv
14		Dorfstrasse					übrige befestigte Fläche	57G				59	02.03.2017	9'000			0,00					0,00	0,00	0,00				0,00	0,00	0,00	Aktiv
15		Dorfstrasse					Wegmacherschuppen	57G	682	1950	12'000						0,00					0,00	0,00	0,00				0,00	0,00	0,00	Aktiv
16		Dorfstrasse					übrige befestigte Fläche	70G				118	05.09.2012	35'000			0,00					0,00	0,00	0,00				0,00	0,00	0,00	Aktiv
17		Dorfstrasse					Feuerwehrtank	70G									0,00					0,00	0,00	0,00				0,00	0,00	0,00	Aktiv
18		Dorfstrasse 13					Strasse/Weg, Gartenanlage, Trottoir, übrige befestigte Fläche	71E				1'048	21.07.2015	1'140'000			0,00					0,00	0,00	0,00				0,00	0,00	0,00	Aktiv
19		Dorfstrasse 13					Gebäude f. Ausbildungszwecke (Custorhaus)	71E	89	1770	1'628'000						0,00					0,00	0,00	0,00				0,00	0,00	0,00	Aktiv
20		Vogelherdstrasse 7					Gartenanlage, übrige befestigte Fläche	79S				8'087	24.10.2019	4'080'000			0,00					0,00	0,00	0,00				0,00	0,00	0,00	Aktiv
21		Vogelherdstrasse 7					Schulhaus mit Turnhalle	79S	938	1972	4'614'000	5'923'000					0,00					0,00	0,00	0,00				0,00	0,00	0,00	Aktiv
22		Schulstrasse 1					Strasse/Weg, Gartenanlage, übrige befestigte Fläche	80S				3'659	03.11.2016	1'870'000			0,00					0,00	0,00	0,00				0,00	0,00	0,00	Aktiv
23		Schulstrasse 1					Schulhaus	80S	773	1954	2'287'000						0,00					0,00	0,00	0,00				0,00	0,00	0,00	Aktiv
24		Rapperswilerstrasse 16, 18, 20					Strasse/Weg, Gartenanlage, übrige humusierte Fläche	110E				6'6079	24.09.2013	9'560'000			0,00					0,00	0,00	0,00				0,00	0,00	0,00	Aktiv
25		Rapperswilerstrasse 16, 18, 20					Velounterstand	110E	642	1986	28'000						0,00					0,00	0,00	0,00				0,00	0,00	0,00	Aktiv
26		Rapperswilerstrasse 16, 18, 20					Aybewerbenunterkunft	110E	1143	1991	558'000						0,00					0,00	0,00	0,00				0,00	0,00	0,00	Aktiv
27		Rapperswilerstrasse 16, 18, 20					Dortreff Mehrzweckgebäude	110E	1543	1986	6'032'000						0,00					0,00	0,00	0,00				0,00	0,00	0,00	Aktiv
28		Rapperswilerstrasse 16, 18, 20					Bushaltestellenhäuschen	110E	1781	1977	32'000						0,00					0,00	0,00	0,00				0,00	0,00	0,00	Aktiv
29		Rapperswilerstrasse 16, 18, 20					Zwischsanlage (unterirdisch)	110E	1913	1983	2'223'000						0,00					0,00	0,00	0,00				0,00	0,00	0,00	Aktiv
30		Rapperswilerstrasse 16, 18, 20					Werkdienstgebäude	110E	2253	1999	3'310'000						0,00					0,00	0,00	0,00				0,00	0,00	0,00	Aktiv
31		Rapperswilerstrasse 16, 18, 20					Dreifachgarage, Tiefgarage	110E									0,00					0,00	0,00	0,00				0,00	0,00	0,00	Aktiv
32		Rapperswilerstrasse 16, 18, 20					Dreifachgarage	110E									0,00					0,00	0,00	0,00				0,00	0,00	0,00	Aktiv
33		Kirchackerweg					Gartenanlage, übrige befestigte Fläche	114E				1'130	16.07.2013	113'000			0,00					0,00	0,00	0,00				0,00	0,00	0,00	Aktiv
34		Chräbüel					Acker/Wiese/Weide	126G				197	12.04.2016	19'000			0,00					0,00	0,00	0,00				0,00	0,00	0,00	Aktiv
35		Chräbüel					Wasserreservoir	126G	619	1933	27'000						0,00					0,00	0,00	0,00				0,00	0,00	0,00	Aktiv
36		Rietstuck					Strasse/Weg, Gartenanlage, stehendes Gewässer, Acker/Wiese/Weide	144E				10'961	21.07.2015	28'000			0,00					0,00	0,00	0,00				0,00	0,00	0,00	Aktiv
37		Rietstuck					Garderoberhaus	144E	2038	1991	29'000						0,00					0,00	0,00	0,00				0,00	0,00	0,00	Aktiv
38		Chleboden					Acker/Wiese/Weide	151S				305	20.03.2014	55'000			0,00					0,00	0,00	0,00				0,00	0,00	0,00	Aktiv
39		Chleboden					Wasserreservoir	151S	975	1975	78'000						0,00					0,00	0,00	0,00				0,00	0,00	0,00	Aktiv
40		Hinterbergen					Acker/Wiese/Weide	178G				508	28.04.2016	44'000			0,00					0,00	0,00	0,00				0,00	0,00	0,00	Aktiv
41		Hinterbergen					Wasser-Reservoir	178G	746	1963	64'000						0,00					0,00	0,00	0,00				0,00	0,00	0,00	Aktiv
42		Bildstockstrasse 2, Rickenstrasse 31 + 39					Strasse/Weg, Gartenanlage, übrige humusierte Fläche	190E				19'581	21.11.2017	15'850'000			0,00					0,00	0,00	0,00				0,00	0,00	0,00	Aktiv
43		Bildstockstrasse 2, Rickenstrasse 31 + 39					Sekundarschulhaus	190E	1017	1960	3'635'000						0,00					0,00	0,00	0,00				0,00	0,00	0,00	Aktiv
44		Bildstockstrasse 2, Rickenstrasse 31 + 39					Schulverwaltung	190E	1113	1950	717'000						0,00					0,00	0,00	0,00				0,00	0,00	0,00	Aktiv
45		Bildstockstrasse 2, Rickenstrasse 31 + 39					Sekundarschulhaus	190E	1114	1950	1'908'000						0,00					0,00	0,00	0,00				0,00	0,00	0,00	Aktiv
46		Bildstockstrasse 2, Rickenstrasse 31 + 39					Turnhalle	190E	1115	1990	2'981'000						0,00					0,00	0,00	0,00				0,00	0,00	0,00	Aktiv
47		Bildstockstrasse 2, Rickenstrasse 31 + 39					Aula	190E	1116	1950	937'000						0,00					0,00	0,00	0,00				0,00	0,00	0,00	Aktiv
48		Bildstockstrasse 2, Rickenstrasse 31 + 39					Sekundarschulhaus	190E	1468																						



Anlagenübersicht Verwaltungsvermögen

Anlagegüt		Nutzungsbem	Anlagekategorie	Nutzungsdauer (in Jahren)	angestrichen bis 31.12 des Jahres	weitere Anlageninformationen						Anschaffungskosten oder Buchwert				Kumulierte Abschreibungen				Buchwert		Anlage							
Nr.	Funktion	Bezeichnung	Item	Item	Item	Grundstück Nr.	Assek. Nr.	Baujahr	Zuletzt	Neuwert	Mass m2	Schätzungsdatum	Schätzwert (Verkehrswert)	Blanzkonto	Stand per 01.01.	Zugänge (+)	Abgänge (-)	Umgeld. (+/-)	Stand per 31.12.	Stand per 01.01. (+/-)	Planmäßige Abschreibungen automatisch	Ausserplanm. Abschreibungen manuelle Eingabe	Wertbeiträgen (-)	Abgänge (+/-)	Umgeld. (+/-)	Stand per 31.12.	Stand per 01.01.	Stand per 31.12.	Item
137		Rickenstrasse													0,00				0,00	0,00						0,00	0,00	0,00	Aktiv
138		Dorfstrasse Bürg													0,00				0,00	0,00						0,00	0,00	0,00	Aktiv
139		Dorfstrasse Bürg													0,00				0,00	0,00						0,00	0,00	0,00	Aktiv
140		Balmen													0,00				0,00	0,00						0,00	0,00	0,00	Aktiv
141		Balmen													0,00				0,00	0,00						0,00	0,00	0,00	Aktiv
142		Lenzikon													0,00				0,00	0,00						0,00	0,00	0,00	Aktiv
143		Lenzikon													0,00				0,00	0,00						0,00	0,00	0,00	Aktiv
144		Obergass													0,00				0,00	0,00						0,00	0,00	0,00	Aktiv
145		Obergass													0,00				0,00	0,00						0,00	0,00	0,00	Aktiv
146		Rüeggenschlee													0,00				0,00	0,00						0,00	0,00	0,00	Aktiv
147		Rüeggenschlee													0,00				0,00	0,00						0,00	0,00	0,00	Aktiv
148		Gublen													0,00				0,00	0,00						0,00	0,00	0,00	Aktiv
149		Unterdorf													0,00				0,00	0,00						0,00	0,00	0,00	Aktiv
150		Kirchweg 6, Rapperswilerstrasse 12													0,00				0,00	0,00						0,00	0,00	0,00	Aktiv
151		Kirchweg 6, Rapperswilerstrasse 12													0,00				0,00	0,00						0,00	0,00	0,00	Aktiv
152		Kirchweg 6, Rapperswilerstrasse 12													0,00				0,00	0,00						0,00	0,00	0,00	Aktiv
153		Kirchweg 6, Rapperswilerstrasse 12													0,00				0,00	0,00						0,00	0,00	0,00	Aktiv
154		Kirchackerweg 8, Rapperswilerstrasse 14													0,00				0,00	0,00						0,00	0,00	0,00	Aktiv
155		Kirchackerweg 8, Rapperswilerstrasse 14													0,00				0,00	0,00						0,00	0,00	0,00	Aktiv
156		Kirchackerweg 8, Rapperswilerstrasse 14													0,00				0,00	0,00						0,00	0,00	0,00	Aktiv
157		Kirchackerweg 8, Rapperswilerstrasse 14													0,00				0,00	0,00						0,00	0,00	0,00	Aktiv
158		Bürg													0,00				0,00	0,00						0,00	0,00	0,00	Aktiv
159		Bürg													0,00				0,00	0,00						0,00	0,00	0,00	Aktiv
160		Blessstrasse													0,00				0,00	0,00						0,00	0,00	0,00	Aktiv
161	96320	Schönenstrasse			keine									1400	0,00				0,00	0,00						0,00	0,00	0,00	Aktiv
162		Bildstöckstrasse													0,00				0,00	0,00						0,00	0,00	0,00	Aktiv
163	96320	Haseholzstrasse			keine									1400	0,00				0,00	0,00						0,00	0,00	0,00	Aktiv
164	71000	Quellgrundstücke St. Gallenkappel			keine									1400	56150,00				56150,00	0,00						56150,00	56150,00	0,00	Aktiv
165	61500	Geh- und Radweg Tägermattstrasse		2013											74200,00				-2558,80	74200,00						71641,40	71641,40	0,00	Aktiv
166	61500	Erschliessung Grundstück Nr. 114 "Götsch"		2014											96814,60				-3227,15	96814,60						93587,45	93587,45	0,00	Aktiv
167	61500	Bachletstrasse		2011											116054,55				-4298,30	116054,55						111756,25	111756,25	0,00	Aktiv
168	61500	Gemeindestrasse Eglingen - Mocs		1999											93700,00				-6246,65	93700,00						87453,35	87453,35	0,00	Aktiv
169	61500	Gemeindestrasse Altmännigstrasse		2004											106100,00				-5305,00	106100,00						100795,00	100795,00	0,00	Aktiv
170	61500	Erschliessung Grundstück Nr. 2404, Gartenstrasse		2014											186116,55				-6203,90	186116,55						179912,65	179912,65	0,00	Aktiv
171	61500	Sanierung Lüschbachstrasse		2014											407269,10				-13375,85	407269,10						393893,25	393893,25	0,00	Aktiv
172	61500	Einlenker Allendindstrasse		2012											75429,35				-2693,90	75429,35						72735,45	72735,45	0,00	Aktiv
173	61500	Binzenstrasse / Mauer versetzen		2017											470997,00	19366,75			-14272,65	470997,00						476091,10	476091,10	0,00	Aktiv
174	61500	Kirchgass / Obergass		keine											179,55				179,55	0,00						179,55	179,55	0,00	Aktiv
175	61500	Sanierung Oberholzstrasse		2003											217117,45	133999,75			-11427,25	217117,45						339589,95	339589,95	0,00	Aktiv
176	61500	Sanierung Binzen-Lüschbachstrasse		keine											983780,15	364354,95			-1348225,10	0,00						983780,15	0,00	0,00	Aktiv
177	61500	Sanierung Binzen-Lüschbachstrasse		2020											0,00				0,00	0,00						0,00	0,00	0,00	Aktiv
178	61500	Sanierung Bannholz- und Tamnstrasse		2018											907527,50				-26992,00	907527,50						880835,50	880835,50	0,00	Aktiv
179	61500	Sanierung Steigenstrasse		keine											60781,75	1249,40			-6203,15	0,00						60781,75	0,00	0,00	Aktiv
180	61500	Sanierung Schmirnkonzernstrasse, Belagsersatz		2020											62031,15				62031,15	0,00						62031,15	62031,15	0,00	Aktiv
181	61500	Sanierung Schmirnkonzernstrasse, Belagsersatz		2020											303974,65	135929,95			-439804,60	0,00						303974,65	0,00	0,00	Aktiv
182	61500	Sanierung Schmirnkonzernstrasse, Belagsersatz		2020											439804,60				439804,60	0,00						439804,60	439804,60	0,00	Aktiv
183	61500	Parkplatzgestaltung Churzhalen		2019											158122,15				-3963,05	158122,15						154169,10	154169,10	0,00	Aktiv
184	61500	Ersatz Abschüsse Mühlestasse, Hofacker, Wiesengrünstasse		keine											34233,30				34233,30	0,00						34233,30	34233,30	0,00	Aktiv
185	34101	Sportplatzverweigerung/Parkplätze		keine											122,10	188979,55			-46028,15	142973,50						122,10	142973,50	0,00	Aktiv
186	61500	Dorfkerstellung		keine											134320,00				134320,00	0,00						134320,00	134320,00	0,00	Aktiv
187	61500	Selbstbewirtschaftung Dorfturm, Eschenbach		keine											9104,20				9104,20	0,00						9104,20	9104,20	0,00	Aktiv
188	71000	Hydrantenleitung Uelenberg		2009											185484,20				-4937,10	185484,20						180947,10	180947,10	0,00	Aktiv
189	71000	Hydrantenleitung Fätzikon - Bürgstrasse		2012											238367,35				-5543,45	238367,35						232823,90	232823,90	0,00	Aktiv
190	71000	Hydrantenleitung Letten - / Bachletstrasse		2012											70337,45				-1635,75	70337,45						68701,70	68701,70	0,00	Aktiv
191	71000	Hydrantenleitung Steinbrugg		2012																									

Anlagenübersicht Verwaltungsvermögen

Nr.	Anlagegut		Anlagekategorie	Nutzungsdauer (in Jahren)	abgeschrieben bis 31.12. des Jahres	weitere Anlageninformationen										Anschaffungskosten oder Buchwert				Kumulierte Abschreibungen					Buchwert		Anlage Aktiv/Passiv			
	Funktion	Bezeichnung				Grundstück Nr.	Assek. Nr.	Baujahr	Zellwert	Neuwert	Mass m2	Schätzungsdatum	Schätzwert (Verkehrswert)	Bilanzkonto	Stand per 01.01.	Zugänge (+)	Abgänge (-)	Umglied. (+/-)	Stand per 31.12.	Stand per 01.01. (+/-)	Planmäßige Abschreibungen automatisch	Ausserplanm. Abschreibungen manuelle Eingabe	Wertberichtigungen (-)	Abgänge (+/-)	Umglied. (+/-)	Stand per 31.12.		Stand per 01.01.		
274	21910	Informatik Schule	2018	4	2021										1406 Mobilien	544'994.29				544'994.29	0.00	-181'864.75				-181'864.75	544'994.29	363'329.54	Aktiv	
275	61500	Maschinenpark Werkdienst	2018	7	2024										1406 Mobilien	358'154.20				358'154.20	0.00	-59'692.35				-59'692.35	358'154.20	298'461.85	Aktiv	
276	15000	Fahrzeuge Feuerwehr Spezialfahrzeuge		keine											1407 Anlagen im Bau	220'903.00	131'964.60	-116'430.90	-236'436.70	0.00	0.00	0.00	0.00	0.00	220'903.00	0.00	0.00	Aktiv		
277	15000	Fahrzeuge Feuerwehr Spezialfahrzeuge	2020	15	2034										1406 Mobilien				236'436.70	0.00	0.00	0.00	0.00	0.00	0.00	236'436.70	0.00	0.00	Aktiv	
278	72008	Kanalisationskatakter CEP	2013	10	2022										1429 Übrige immaterielle Anlagen	93'232.65			93'232.65	0.00	-23'308.15				-23'308.15	93'232.65	69'924.50	Aktiv		
279	72008	Meteorleitung Unterdorf CEP	2013	10	2022										1429 Übrige immaterielle Anlagen	92'960.95			92'960.95	0.00	-23'240.25				-23'240.25	92'960.95	69'720.70	Aktiv		
280	02200	Gemeindevereinigung	2019	5	2023										1429 Übrige immaterielle Anlagen	23'878.35			23'878.35	0.00	-4'775.65				-4'775.65	23'878.35	19'102.70	Aktiv		
281	34101	Dreitischporthalle, Studien, Projektierungen		keine											1407 Anlagen im Bau	114'634.40			114'634.40	0.00	0.00				0.00	114'634.40	114'634.40	0.00	Aktiv	
282	21700	SH Kirchacker Eschenbach, Sanierungskonzept		keine											1407 Anlagen im Bau	0.00	8'911.05		8'911.05	0.00	0.00				0.00	0.00	8'911.05	0.00	0.00	Aktiv
283	21700	SH Kirchacker Eschenbach, Anschaffung Tische und Stühle		keine											1407 Anlagen im Bau	0.00	127'261.00		127'261.00	0.00	0.00				0.00	0.00	127'261.00	0.00	0.00	Aktiv
284	21910	Informatik Schule, Anschaffungen 2019		keine											1407 Anlagen im Bau	0.00	214'683.14	-214'683.14	0.00	0.00	0.00				0.00	0.00	0.00	0.00	0.00	Aktiv
285	21910	Informatik Schule, Anschaffungen 2019	2020	4	2023										1406 Mobilien				214'683.14	0.00	0.00				0.00	0.00	214'683.14	0.00	0.00	Aktiv
286	34101	Materialgebäude, Ersatz, Anbau		keine											1407 Anlagen im Bau	0.00	130'083.00		130'083.00	0.00	0.00				0.00	0.00	130'083.00	0.00	0.00	Aktiv
287	61500	Werkdienst, Fahrzeugbeschaffung 2019	2020	7	2026										1406 Mobilien	0.00	164'304.20		164'304.20	0.00	0.00				0.00	0.00	164'304.20	0.00	0.00	Aktiv
288	61500	Hintermüllstrasse		keine											1407 Anlagen im Bau	0.00	303'148.75		303'148.75	0.00	0.00				0.00	0.00	303'148.75	0.00	0.00	Aktiv
289	61500	Rössliweg, Abschlüsse, Belagsflicke		keine											1407 Anlagen im Bau	0.00	43'827.95		43'827.95	0.00	0.00				0.00	0.00	43'827.95	0.00	0.00	Aktiv
290	61500	Sanierung/Verstärkung Aabachbrücke		keine											1407 Anlagen im Bau	0.00	116'044.95	-116'044.95	0.00	0.00	0.00				0.00	0.00	0.00	0.00	0.00	Aktiv
291	61500	Sanierung/Verstärkung Aabachbrücke	2020	70	2089										1401 Strassen, Verkehrswege				116'044.95	0.00	0.00				0.00	0.00	116'044.95	0.00	0.00	Aktiv
292	72008	RW-Kanal Rückenstrasse Unterdorf	2020	50	2069										1403 Übrige Tiefbauten	0.00	242'052.71		242'052.71	0.00	0.00				0.00	0.00	242'052.71	0.00	0.00	Aktiv
293	71000	Reservoir Fätzikon, Kammerbeschichtung		keine											1407 Anlagen im Bau	0.00	89'358.15		89'358.15	0.00	0.00				0.00	0.00	89'358.15	0.00	0.00	Aktiv
294	71000	HL Rössliweg Ermenswil		keine											1407 Anlagen im Bau	0.00	91'889.00		91'889.00	0.00	0.00				0.00	0.00	91'889.00	0.00	0.00	Aktiv
295	71000	HL Hofacker, Mühlestrasse, Rainstrasse		keine											1407 Anlagen im Bau	0.00	5'820.20		5'820.20	0.00	0.00				0.00	0.00	5'820.20	0.00	0.00	Aktiv
296	71000	Ersatz Messschacht Oberholz, HL Gerstrasse	2020	50	2069										1403 Übrige Tiefbauten	0.00	149'107.95		149'107.95	0.00	0.00				0.00	0.00	149'107.95	0.00	0.00	Aktiv
297	71000	Anschlussbeiträge Wasser 2019	2019	15	2033										2068 Passivierte Anschlussbeiträge	0.00	460'841.00		460'841.00	0.00	-307'222.75				-307'222.75	0.00	430'118.25	0.00	0.00	Aktiv
298	72008	Anschlussbeiträge Abwasser 2019	2019	15	2033										2068 Passivierte Anschlussbeiträge	0.00	1'861'098.70		1'861'098.70	0.00	-124'073.25				-124'073.25	0.00	1'737'025.45	0.00	0.00	Aktiv